

Ficha Técnica del Programa presupuestario

FIN

Ficha Técnica de Seguimiento de Indicadores (FTSI)

H. Ayuntamiento de Santa Inés Ahuatempan, Puebla

Nombre del Municipio:	Contribuir a mejorar las oportunidades de los grupos vulnerables mediante el acompañamiento jurídico, psicológico, de salud, alimenticio y de desarrollo comunitario		
Resumen Narrativo de la MIR:	Datos de Identificación del Programa Institucional		
Programa Presupuestario:	Desarrollar y coordinar el plan de ayudas		
Dependencia o Entidad responsable del Pp:	Sistema Municipal DIF / Unidad Básica de Rehabilitación		

Datos de Identificación del Indicador

Nombre del indicador:	Porcentaje de terapias proporcionadas por el Sistema Municipal DIF y la Unidad de Rehabilitación		Tipo de indicador:	Estratégicos
Descripción ¿qué mide el indicador?	Este indicador mide el número total de las terapias proporcionadas por el Sistema Municipal DIF y la UBR		Dimensión del indicador:	Eficacia
Unidad de medida:	Terapias		Unidad Responsable del indicador de FIN:	Sistema Municipal DIF / Unidad Básica de Rehabilitación
Método de cálculo o Fórmula del Indicador:	$(V1/V2) * 100$	Algoritmo	Número de terapias proporcionadas	
		Numerador (Variable 1) Denominador (Variable 2)	Número total de terapias programadas	
Medios de verificación de las variables				
Numerador (Variable 1)	Reporte de Actividades y fotográfico			
Denominador (Variable 2)	Reporte de Actividades y fotográfico			

Características del Indicador	Claridad	Relevancia	Economía	Monitoreable	Adecuado	Aporte marginal
Justificación del cumplimiento de las características CREMAA	X	X	X	X	X	X
	Porque el nombre del indicador expresa sin duda la medición de las acciones implementadas	Porque aporta elemento importante el análisis del cumplimiento de las actividades programadas	Porque los medios de verificación permiten acceder a la información con un costo razonable	Porque el indicador permite corroborar la información para acciones implementadas	Porque permite analizar el desempeño de las unidades administrativas a través de las acciones implementadas	Porque provee elementos para la toma de decisiones al aportar información adicional que es el análisis del cumplimiento de las actividades

Determinación de Metas

Linea base	Valor	Año	Periodicidad:	Ascendente	Comportamiento del indicador:	Regular
	100%	2025	Sentido del indicador:	Metas Anuales		
Ejercicio fiscal:	2025	2026	2027	Acumulado (meses de la Administración)	Observaciones y/o comentarios	
Programada	100.00%			100.00%		
Realizada	0.00%			0.00%	Nada que manifestar	
Anual						

Ficha Técnica del Programa presupuestario

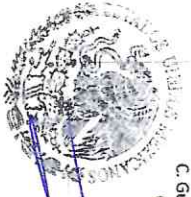
FIN

Ficha Técnica de Seguimiento de Indicadores (FTSI)

Metas	Metas Anuales												Meta Anual (acumulada)																							
	1er Trimestre			2do Trimestre			3ro Trimestre			4to Trimestre																										
	Ene	Feb	Mar	Abr	May	Jun	Jul	Ago	Sep	Oct	Nov	Dic																								
Programada (Variable 1)														500.00	500.00																					
Programada (Variable 2)														500.00	500.00																					
Realizado (Variable 1)														0.00	0.00																					
Realizado (Variable 2)														500.00	500.00																					
Parámetros de semforización	Menor a 80%			Crítico			Mayor o igual a 80% y menor a 90%			En riesgo			Mayor o igual a 90% y menor a igual a 100%			Aceptable			Mayor a 110% y menor o igual a 120%			En riesgo			Mayor a 120%			Crítico			Cumplimiento del indicador (Realizado entre lo programado)			0.00%		

Explicaciones y causas de las variaciones al incumplimiento de la programación

De acuerdo con la periodicidad, este indicador se reportará en el cumplimiento final.



C. Guadalupe Alvarez Romero
 Contralora Municipal
 Revisó

CONTRALORIA MUNICIPAL
 H. AYUNTAMIENTO DE SANTA INÉS AHUATEMPAN, PUE.
 2024-2027



C. Anahí Flores Cadena
 Tesorera Municipal
 Revisó

TESORERÍA MUNICIPAL
 H. AYUNTAMIENTO DE SANTA INÉS AHUATEMPAN, PUE.
 2024-2027



C. Edith Villa Trujillo
 Presidenta Municipal
 Autorizó

PRESIDENCIA MUNICIPAL
 H. AYUNTAMIENTO DE SANTA INÉS AHUATEMPAN, PUE.
 2024-2027

Ficha Técnica del Programa presupuestario

PROPÓSITO

Reporte:

Segundo Trimestre

Ficha Técnica de Seguimiento de Indicadores (FTSI)

H. Ayuntamiento de Santa Inés Ahuatempan, Puebla

La población vulnerable del Municipio cuenta con mejores oportunidades de desarrollo

Datos de identificación del Programa Institucional

Desarrollar y coordinar el plan de ayudas

Sistema Municipal DIF / Unidad Básica de Rehabilitación

Nombre del Municipio:	H. Ayuntamiento de Santa Inés Ahuatempan, Puebla		
Resumen Narrativo de la MIRA:	La población vulnerable del Municipio cuenta con mejores oportunidades de desarrollo		
Programa Presupuestario:	Desarrollar y coordinar el plan de ayudas		
Dependencia o Entidad responsable del Pp:	Sistema Municipal DIF / Unidad Básica de Rehabilitación		

Datos de identificación del indicador

Nombre del indicador:	Porcentaje de población beneficiada con las acciones para los grupos vulnerables			Tipo de indicador:	Estratégicos				
Descripción ¿qué mide el indicador?:	Este indicador mide la población beneficiada con las acciones de grupos vulnerables			Dimensión del indicador:	Eficacia				
Unidad de medida:	Habitantes			Unidad Responsable del Indicador de PROPÓSITO:	Sistema Municipal DIF / Unidad Básica de Rehabilitación				
Método de cálculo o Fórmula del Indicador:	$(V1/V2) * 100$			Algoritmo	<table border="1"> <tr> <td>Numerador (Variable 1)</td> <td>Número de habitantes beneficiados</td> </tr> <tr> <td>Denominador (Variable 2)</td> <td>Número total de habitantes del Municipio</td> </tr> </table>	Numerador (Variable 1)	Número de habitantes beneficiados	Denominador (Variable 2)	Número total de habitantes del Municipio
Numerador (Variable 1)	Número de habitantes beneficiados								
Denominador (Variable 2)	Número total de habitantes del Municipio								

Medios de verificación de las variables

Reporte de Actividades y fotográfico

Reporte de Actividades y fotográfico

Características del indicador	Determinación de Metas					
	Claridad	Relevancia	Economía	Monitoreable	Adecuado	Aporte marginal
Justificación del cumplimiento de las características CREMAA	X	X	X	X	X	X
Porque el nombre del indicador expresa sin duda la medición de las acciones implementadas		Porque aporta elemento importante el análisis del cumplimiento de las actividades programadas	Porque los medios de verificación permiten acceder a la información con un costo razonable	Porque el indicador permite verificar la información para corroborarla	Porque permite analizar el desempeño de las unidades administrativas a través de las acciones implementadas	Porque provee de elementos para la toma de decisiones al aportar información adicional que es el análisis del cumplimiento de las actividades

Lineas base	Determinación de Metas					
	Valor	Año	Periodicidad:	Ascendente	Comportamiento del indicador:	Regular
Ejercicio fiscal:	2025	2026	2027	Acumulada (meses de la Administración)	Observaciones y/o comentarios	
Programada	5162			5162		
Realizada	0			0	Nada que manifestar	

Ficha Técnica del Programa presupuestario

PROPÓSITO

Ficha Técnica de Seguimiento de Indicadores (FTSI)

Programación de Metas subanuales

Metas	1er Trimestre			2do Trimestre			3ro Trimestre			4to Trimestre		Meta Anual (acumulada)	
	Ene	Feb	Mar	Abr	May	Jun	Jul	Ago	Sep	Oct	Nov		Dic
Programada (Variable 1)													5162
Programada (Variable 2)													6341
Realizado (Variable 1)													0
Realizado (Variable 2)													6341

Parámetros de sematización	Menor a 80%	Critico	Mayor o igual a 80% y menor a 90%	En riesgo	Mayor o igual a 90% y menor a 110%	Aceptable	Mayor a 110% y menor o igual 120%	En riesgo	Mayor a 120%	Critico	Cumplimiento del indicador (Realizado entre lo programado)	0.00%

Explicaciones y causas de las variaciones al incumplimiento de la programación

De acuerdo con la periodicidad, este indicador se reportará en el cumplimiento final.



C. Guadalupe Alvarez Romero
Concejal Municipal
Ejercicio

CONTRALORIA MUNICIPAL
H. AYUNTAMIENTO DE SANTANINES AHUATEMPAN, PUE.
2024-2027



C. Anahí Flores Cadena
Tesorera Municipal
Revisó

TESORERÍA MUNICIPAL
H. AYUNTAMIENTO DE SANTANINES AHUATEMPAN, PUE.
2024-2027



C. Edith Villa Trujillo
Presidenta Municipal
Autorizó

PRESIDENCIA MUNICIPAL
H. AYUNTAMIENTO DE SANTANINES AHUATEMPAN, PUE.
2024-2027

Ficha Técnica de Seguimiento de Indicadores

COMPONENTE 1

Ficha Técnica de Seguimiento de Indicadores (FTSI)

H. Ayuntamiento de Santa Inés Ahuatempan, Puebla

Estrategia Jurídica para proteger a la familia y grupos vulnerables implementada

Datos de identificación del Programa Institucional

Desarrollar y coordinar el plan de ayudas

Sistema Municipal DIF / Unidad Básica de Rehabilitación

Nombre del Municipio:					
Resumen Narrativo de la MIR:					
Programa Presupuestario:					
Unidad responsable:					

Datos de identificación del indicador					
Nombre del indicador:	Porcentaje de acciones en materia jurídica para proteger a la familia y grupos vulnerables		Tipo de indicador:	Gestión	
Descripción ¿qué mide el indicador?	Este indicador mide las acciones en materia jurídica realizadas		Dimensión del indicador:	Eficacia	
Unidad de medida:	Acciones		Unidad Responsable del indicador del Componente 1:	Coordinación Jurídica del Sistema Municipal DIF	
Método de cálculo o fórmula del indicador:	$(V1/V2) * 100$		Algoritmo	Número de acciones en materia jurídica realizadas	Número de acciones en materia jurídica programadas

Medio de verificación de las variables					
Reporte de Actividades y fotográfico					
Reporte de Actividades y fotográfico					

Características del indicador	Claridad		Relevancia		Economía		Monitoreable		Adecuado		Aporte marginal	
Justificación del cumplimiento de las características CREMAA	X		X		X		X		X		X	

Determinación de Metas					
Linea base	Valor	Año	Periodicidad:	Trimestral	
				Comportamiento del indicador:	Regular
Ejercicio fiscal:	2025	2025	2027	Ascendente	Observaciones y/o comentarios
Programada	16			Acumulado	Nada que manifestar
Realizada	8			8	



Ficha Técnica de Seguimiento de Indicadores

COMPONENTE 1

Reporte: **Segundo Trimestre**

Programación de Metas subanuales

Metas	1er Trimestre			2do Trimestre			3ro Trimestre			4to Trimestre		Meta acumulada							
	Ene	Feb	Mar	Abr	May	Jun	Jul	Ago	Sep	Oct	Nov		Dic						
Programa (Variable 1)	0	0	4	0	0	4	0	0	4	0	0	4	16						
Programa (Variable 2)	0	0	4	0	0	4	0	0	4	0	0	4	16						
Realizado (Variable 1)	0	0	4	0	0	4	0	0	4	0	0	4	8						
Realizado (Variable 2)	0	0	4	0	0	4	0	0	4	0	0	4	16						
Parámetros de sematización	Menor a 80%			Critico	Mayor o igual a 80% y menor a 50%			En riesgo	Mayor o igual a 10% y menor o igual a 110%			Aceptable	Mayor a 110% y menor o igual 120%		En riesgo	Mayor a 120%	Critico	Cumplimiento del indicador (Realizado entre lo programado)	50.00%

Resumen Narrativo	Nombre del Indicador	1er Trimestre				2do Trimestre				3ro Trimestre				4to Trimestre				Meta acumulada
		Ene	Feb	Mar	Abr	May	Jun	Jul	Ago	Sep	Oct	Nov	Dic					
Reporte sobre acompañamientos a las Instituciones en materia Jurídica	Número de reportes entregados	Progr.		1			1										1	4
Reporte de asesorías Jurídicas en materia Familiar	Número de reportes entregados	Real.		1			1										1	2
Reporte sobre vistas domiciliares	Número de reportes entregados	Progr.		1			1										1	4
Reporte sobre vistas domiciliares	Número de reportes entregados	Real.		1			1										1	2
Reporte sobre las pláticas en materia Jurídica	Número de reportes entregados	Progr.		1			1										1	4
		Real.		1			1										1	2
		Progr.		1			1										1	0
		Real.		1			1										1	0

Explicaciones y causas de las variaciones al incumplimiento de la programación

C. Guadalupe Álvarez Romero
 Contralora Municipal
 Elaboró

C. Anahí Flores Cadenas
 Tesorera Municipal
 Revisó

C. Edith Villa Trujillo
 Presidenta Municipal
 Autorizó

PRESIDENCIA MUNICIPAL
 H. AYUNTAMIENTO DE SANTA INÉS
 AHUATEMPAN, PUE.
 2024-2027

CONTRALORIA MUNICIPAL
 H. AYUNTAMIENTO DE SANTA INÉS
 AHUATEMPAN, PUE.
 2024-2027

TESORERIA MUNICIPAL
 H. AYUNTAMIENTO DE SANTA INÉS
 AHUATEMPAN, PUE.
 2024-2027

Ficha Técnica de Seguimiento de Indicadores

COMPONENTE 2

Ficha Técnica de Seguimiento de Indicadores (FTSI)

H. Ayuntamiento de Santa Inés Ahuatempan, Puebla

Estrategia para la Rehabilitación para proteger a la familia y grupos vulnerables implementada

Datos de identificación del Programa Institucional

Desarrollar y coordinar el plan de ayudas

Sistema Municipal DIF / Unidad Básica de Rehabilitación

Datos de identificación del indicador

Porcentaje de acciones de Rehabilitación para proteger a la familia y grupos vulnerables

Este indicador mide las acciones de rehabilitación para proteger a la familia y grupos vulnerables realizadas

Acciones

Método de cálculo o Fórmula del indicador: $(V1/V2) * 100$

Medio de verificación de las variables

Reporte de Actividades y fotográfico

Reporte de Actividades y fotográfico

Características del indicador	Clasificación	Relevancia	Economía	Monitoreable	Adecuado	Aporte marginal
		X	X	X	X	X

Justificación del cumplimiento de las características CREMVA

Porque el nombre del indicador expresa sin duda la medición de las acciones implementadas

Porque aporta elemento importante el análisis del cumplimiento de las actividades programadas

Porque los medios de verificación permiten acceder a la información con un costo razonable

Porque el indicador permite que cualquier persona pueda revisar información corroborarla

Porque permite analizar el desempeño de las unidades administrativas a través de las acciones implementadas

Porque provee de los elementos para la toma de decisiones al aportar información adicional que es el análisis del cumplimiento de las actividades

Determinación de Metas

Línea base	Valor	Año	Periodicidad:	Sentido del indicador:	
		100%	2025		Ascendente

Metas Anuales					
Ejercicio fiscal:	2025	2026	2027	Acumulada	Observaciones y/o comentarios
Programada	9			9	
Realizada	4			4	Nada que manifestar

Ficha Técnica de Seguimiento de Indicadores

COMPONENTE 2

Reporte:

Segundo Trimestre

Programación de Metas subanuales

Metas	1er Trimestre			2do Trimestre			3ro Trimestre			4to Trimestre			Meta acumulada																							
	Ene	Feb	Mar	Abr	May	Jun	Jul	Ago	Sep	Oct	Nov	Dic																								
Programada (Variable 1)	0	0	2	0	0	2	0	0	2	0	0	3	9																							
Programada (Variable 2)	0	0	2	0	0	2	0	0	2	0	0	3	9																							
Realizado (Variable 1)	0	0	2	0	0	2	0	0	0	0	0	0	4																							
Realizado (Variable 2)	0	0	2	0	0	2	0	0	2	0	0	3	9																							
Parámetros de semáforización	Mayor a 80%			Crítico			Mayor o igual a 80% y menor a 90%			En Riesgo			Mayor o igual a 90% y menor a 100%			Aceptable			Mayor a 110% y menor o igual 120%			En riesgo			Mayor a 120%			Crítico			Cumplimiento del indicador (Realizado entre lo programado)			44.44%		

Actividades

Resumen Narrativo	Nombre del Indicador	1er Trimestre			2do Trimestre			3ro Trimestre			4to Trimestre			Meta acumulada	
		Ene	Feb	Mar	Abr	May	Jun	Jul	Ago	Sep	Oct	Nov	Dic		
Reporte sobre las terapias físicas	Número de reportes entregados	Progr.		1			1							1	4
Elaboración del Registro Municipal de personas con discapacidad	Número de Padron emitido	Progr.												1	1
Reporte sobre prácticas en materia de las personas con discapacidad	Número de reportes entregados	Progr.		1			1							1	2
		Real.												0	0
		Progr.												0	0
		Real.												0	0
		Progr.												0	0
		Real.												0	0

Explicaciones y causas de las variaciones al incumplimiento de la programación



C. Guadalupe Alvarez Romero
Contralora Municipal
Elaboro

C. Anahí Flores Cadena
Tesorera Municipal
Revisó



C. Edith Villa Trujillo
Presidenta Municipal
Autorizó

ESTADOS UNIDOS MEXICANOS
PRESIDENCIA MUNICIPAL
H. AYUNTAMIENTO DE SANTA INÉS
AHUATEMPAN, PUE.
2024-2027

CONTRALORIA MUNICIPAL
H. AYUNTAMIENTO DE SANTA INÉS
AHUATEMPAN, PUE.
2024-2027

TESORERIA MUNICIPAL
H. AYUNTAMIENTO DE SANTA INÉS
AHUATEMPAN, PUE.
2024-2027

Ficha Técnica de Seguimiento de Indicadores

COMPONENTE 3

Ficha Técnica de Seguimiento de Indicadores (FTSI)

H. Ayuntamiento de Santa Inés Ahuatempan, Puebla

Nombre del Municipio:
Resumen Narrativo de la MIR:

Estrategia de Salud para proteger a la familia y grupos vulnerables implementada

Programa Presupuestario:

Desarrollar y coordinar el plan de ayudas

Unidad responsable:

Sistema Municipal DIF / Unidad Básica de Rehabilitación

Datos de Identificación del Programa Institucional

Datos de Identificación del Indicador

Nombre del indicador:	Porcentaje de acciones de Salud para proteger a la familia y grupos vulnerables			Tipo de indicador:	Gestión
Descripción qué mide el indicador?	Este indicador mide las acciones de Salud para proteger a la familia y grupos vulnerables			Dimensión del indicador:	Eficacia
Unidad de medida:	Acciones			Unidad Responsable del Indicador del Componente 3:	Coordinación de Salud
Método de cálculo o Fórmula del indicador:	$(v1/v2) * 100$			Algoritmo	Número de acciones de Salud Mental realizadas
				Denominador (Variable 2)	Número de acciones de Salud Mental programadas
Medio de verificación de las variables					
Reporte de Actividades y fotográfico					
Reporte de Actividades y fotográfico					

Características del indicador	Claridad		Relevancia		Economía		Monitoreable		Adecuado		Aporte marginal	
Justificación del cumplimiento de las características CREMAA	X		X		X		X		X		X	
	Porque el nombre del indicador expresa sin duda la medición de las acciones implementadas											
	Porque aporta elemento importante al análisis del cumplimiento de las actividades programadas											
	Porque los medios de verificación permiten acceder a la información con un costo razonable											
	Porque el indicador permite que cualquier persona pueda revisar la información corroborarla											
	Porque permite analizar el desempeño de las unidades administrativas a través de las acciones implementadas											
	Porque provee de los elementos para la toma de decisiones al aportar información adicional que es el análisis del cumplimiento de las actividades											

Determinación de Metas

Línea base	Valor		Año	Periodicidad:	Sentido del indicador:	Ascendente	Trimestral	
							Comportamiento del indicador:	Regular
Ejercicio fiscal:	2025	2026	2025	Metas Anuales	2027	Acumulada	Observaciones y/o comentarios	
Programada	16					16	Nada que manifestar	
Realizada	8					8		

Ficha Técnica de Seguimiento de Indicadores

COMPONENTE 3

Reporte: Segundo Trimestre

Programación de Metas subanuales

Metas	1er Trimestre			2do Trimestre			3ro Trimestre			4to Trimestre		Meta acumulada												
	Ene	Feb	Mar	Abr	May	Jun	Jul	Ago	Sep	Oct	Nov		Dic											
Programada (Variable 1)	0	0	4	0	0	4	0	0	4	0	0	4	16											
Programada (Variable 2)	0	0	4	0	0	4	0	0	4	0	0	4	16											
Realizado (Variable 1)	0	0	4	0	0	4	0	0	4	0	0	4	8											
Realizado (Variable 2)	0	0	4	0	0	4	0	0	4	0	0	4	16											
Parámetros de sanatorización	Mayor a 80%		Crítico		Mayor o Igual a 80% y menor a 95%		En riesgo		Mayor o Igual a 80% y menor o Igual a 85%		Aceptable		Mayor a 110% y menor o Igual 120%		En riesgo		Mayor a 120%		Crítico		Cumplimiento del indicador (Realizado entre lo programado)		50.00%	

Resumen Narrativo	Nombre del Indicador	1er Trimestre				2do Trimestre				3ro Trimestre				4to Trimestre				Meta acumulada
		Ene	Feb	Mar	Abr	May	Jun	Jul	Ago	Sep	Oct	Nov	Dic					
Reporte terapias psicológicas	Número de reportes entregados	Progr. Real.		1			1										1	4
Reporte terapias de lenguaje infantil	Número de reportes entregados	Progr. Real.		1			1										1	4
Reporte pláticas en escuelas básicas a media superior	Número de reportes entregados	Progr. Real.		1			1										1	4
Reporte sobre los servicios de Salud brindados	Número de reportes entregados	Progr. Real.		1			1										1	4
		Progr. Real.		0			0										0	0

Explicaciones y causas de las variaciones al incumplimiento de la programación

C. Guadalupe Alvarez Romero
Contralora Municipal
Baboró

C. Anahí Flores Cadena
Tesorera Municipal
Revisó

C. Edith Villa Trujillo
Presidenta Municipal
Autorizó

PRESIDENCIA MUNICIPAL
H. AYUNTAMIENTO DE SANTA INES
AHUATEMPAN, PUE.
2024-2027

CONTRALORIA MUNICIPAL
H. AYUNTAMIENTO DE SANTA INES
AHUATEMPAN, PUE.
2024-2027

TESORERIA MUNICIPAL
H. AYUNTAMIENTO DE SANTA INES
AHUATEMPAN, PUE.
2024-2027

Ficha Técnica de Seguimiento de Indicadores

COMPONENTE 4

Ficha Técnica de Seguimiento de Indicadores (FTSI)

H. Ayuntamiento de Santa Inés Ahuatempan, Puebla

Estrategia alimentaria para proteger a la familia y grupos vulnerables implementada

Datos de identificación del Programa Institucional

Desarrollar y coordinar el plan de ayudas

Sistema Municipal DIF / Unidad Básica de Rehabilitación

Datos de identificación del indicador

Nombre del indicador:	Porcentaje de acciones alimentarias para proteger a la familia y grupos vulnerables				Tipo de indicador:	Gestión				
Descripción ¿qué mide el indicador?	Este indicador mide las acciones alimentarias para proteger a la familia y grupos vulnerables				Dimensión del indicador:	Eficacia				
Unidad de medida:	Acciones				Unidad Responsable del indicador del Componente 4:	Coordinación de Alimentos del Sistema Municipal DIF				
Método de cálculo o Fórmula del indicador:	$(V1/V2) * 100$		Algoritmo	<table border="1" style="width: 100%; border-collapse: collapse;"> <tr> <td style="width: 50%;">Numerador (Variable 1)</td> <td style="width: 50%;">Número de acciones alimentarias realizadas</td> </tr> <tr> <td>Denominador (Variable 2)</td> <td>Número de acciones alimentarias programadas</td> </tr> </table>	Numerador (Variable 1)	Número de acciones alimentarias realizadas	Denominador (Variable 2)	Número de acciones alimentarias programadas		
Numerador (Variable 1)	Número de acciones alimentarias realizadas									
Denominador (Variable 2)	Número de acciones alimentarias programadas									

Medio de verificación de las variables

Reporte de Actividades y fotográfico
Reporte de Actividades y fotográfico

Características del indicador	Determinación de Metas					
	Claridad	Relevancia	Economía	Monitoreable	Adecuado	Aporte marginal
Justificación del cumplimiento de las características CREMIA	X	X	X	X	X	X

Porque el nombre del indicador expresa sin duda la medición de las acciones implementadas

Porque aporta elemento importante el análisis del cumplimiento de las actividades programadas

Porque los medios de información con un costo razonable

Porque el indicador permite que la información corroborarla

Porque permite analizar el desempeño de las unidades administrativas a través de las acciones implementadas

Porque provee de los elementos para la toma de decisiones al aportar información adicional que es el análisis del cumplimiento de las actividades

Línea base	Determinación de Metas				Trimestral	
	Valor	Año	Periodicidad:	Comportamiento del indicador:	Regular	
Ejercicio fiscal:	100%	2025	2027	Ascendente		
Programada	17			Acumulada	Observaciones y/o comentarios	
Realizada	0			0	Nada que manifestar	

Ficha Técnica de Seguimiento de Indicadores

COMPONENTE 4

Reporte: **Segundo Trimestre**

Programación de Metas subanuales

Metas	1er Trimestre			2do Trimestre			3ro Trimestre			4to Trimestre			Meta acumulada									
	Ene	Feb	Mar	Abr	May	Jun	Jul	Ago	Sep	Oct	Nov	Dic										
Programada (Variable 1)	0	0	2	0	1	4	1	1	3	1	1	3	17									
Programada (Variable 2)	0	0	2	0	1	4	1	1	3	1	1	3	17									
Realizado (Variable 1)	0	0	2	0	1	4	0	0	0	0	0	0	7									
Realizado (Variable 2)	0	0	2	0	1	4	1	1	3	1	1	3	17									
Parámetros de semantización	Menor a 60%			Critico	Mayor o igual a 80% y menor a 95%			En riesgo	Mayor o igual a 95% y menor o igual a 110%			Aceptable	Mayor a 110% y menor o igual 120%			En riesgo	Mayor a 120%			Critico	Cumplimiento del indicador (Realizado entre lo programado)	41.18%

Resumen Narrativo	Nombre del Indicador	1er Trimestre			2do Trimestre			3ro Trimestre			4to Trimestre			Meta acumulada	
		Ene	Feb	Mar	Abr	May	Jun	Jul	Ago	Sep	Oct	Nov	Dic		
Reporte sobre los desayunadores Calientes	Número de reportes entregados	Progr.		1			1							1	4
		Real.		1			1							1	2
Reporte sobre los desayunadores Frios	Número de reportes entregados	Progr.		1			1							1	4
		Real.		1			1							1	2
Entrega de los paquetes alimentarios para la población	Número de programas realizados	Progr.				1								1	3
		Real.				1								1	1
Capacitaciones para la producción de alimentos en los hogares	Número de capacitaciones otorgadas	Progr.				1								1	6
		Real.				1								1	2
		Progr.													0
		Real.													0

Explicaciones y causas de las variaciones al cumplimiento de la programación



C. Guadalupe Alvarez Romero
Contralora Municipal
Elaboró

C. Anahí Flores Cadena
Tesorera Municipal
Revisó



C. Edith Villa Trujillo
Presidenta Municipal
Autorizó



C. Edith Villa Trujillo
Presidenta Municipal
Autorizó

CONTRALORIA MUNICIPAL
H. AYUNTAMIENTO DE SANTA INÉS AHUATEMPAN, PUE.
2024-2027

TESORERIA MUNICIPAL
H. AYUNTAMIENTO DE SANTA INÉS AHUATEMPAN, PUE.
2 de 2
2024-2027

PRESIDENCIA MUNICIPAL
H. AYUNTAMIENTO DE SANTA INÉS AHUATEMPAN, PUE.
2024-2027

Ficha Técnica de Seguimiento de Indicadores

COMPONENTE 5

Reporte:

Segundo Trimestre

Ficha Técnica de Seguimiento de Indicadores (FTSI)

Nombre del Municipio:	H. Ayuntamiento de Santa Inés Ahuatempan, Puebla		
Resumen Narrativo de la MIRA:	Estrategia de protección al adulto mayor implementada		
Datos de Identificación del Programa Institucional			
Programa Presupuestario:	Desarrollar y coordinar el plan de ayudas		
Unidad responsable:	Sistema Municipal DIF / Unidad Básica de Rehabilitación		

Datos de Identificación del Indicador			
Nombre del Indicador:	Porcentaje de acciones de protección al adulto mayor		Tipo de Indicador:
Descripción qué mide el indicador?	Este indicador mide las acciones de protección al adulto mayor		Dimensión del indicador:
Unidad de medida:	Acciones		Unidad Responsable del indicador del Componente 5:
Método de cálculo o Fórmula del Indicador:	$(V1/V2) * 100$		Número de acciones de protección al adulto mayor realizadas
Medio de verificación de las variables			
Reporte de Actividades y fotográfico			
Reporte de Actividades y fotográfico			

Características del Indicador	Claridad	Relevancia	Economía	Monitoreable	Adecuado	Aporte marginal
	Justificación del cumplimiento de las características CREMAA	X	X	X	X	X

Determinación de Metas						
Línea base	Valor	Año	Periodicidad	Sentido del indicador:	Comportamiento del Indicador:	Regular
Metas Anuales						
Ejercicio fiscal:	2025	2026	2027	Acumulada		Observaciones y/o comentarios
Programada	100%			Ascendente		
Realizada	737			737		Nada que manifestar
	338			338		

Ficha Técnica de Seguimiento de Indicadores

COMPONENTE 5

Reporte:

Segundo Trimestre

Programación de Metas subanuales

Metas	1er Trimestre			2do Trimestre			3ro Trimestre			4to Trimestre			Meta acumulada							
	Ene	Feb	Mar	Abr	May	Jun	Jul	Ago	Sep	Oct	Nov	Dic								
Programada (Variable 1)	52	52	61	63	63	64	72	60	57	76	57	60	737							
Programada (Variable 2)	52	52	61	63	63	64	72	60	57	76	57	60	737							
Realizado (Variable 1)	40	53	55	63	63	64	0	0	0	0	0	0	338							
Realizado (Variable 2)	52	52	61	63	63	64	72	60	57	76	57	60	737							
Parámetros de semaforización	Menor a 80%			Critico	Mayor o igual a 80% y menor a 95%			En riesgo	Mayor o igual a 95% y menor a 110%			Aceptable	Mayor a 110% y menor o igual 120%		En riesgo	Mayor a 120%		Critico	Cumplimiento del indicador (Realizado entre lo programado)	45.86%

Actividades

Resumen Narrativo	Nombre del Indicador	1er Trimestre			2do Trimestre			3ro Trimestre			4to Trimestre			Meta acumulada	
		Ene	Feb	Mar	Abr	May	Jun	Jul	Ago	Sep	Oct	Nov	Dic		
Organización de la alimentación para los adultos mayores (bajo demanda)	Número de alimentos entregados	Progr.	20	19	20	21	21	21	24	20	19	25	19	20	249
		Real.	20	19	20	21	21	21	21	21	21	21	21	21	122
Organización de talleres para adultos mayores (bajo demanda)	Número de talleres realizados	Progr.	32	32	40	42	42	48	40	38	50	38	40	484	
		Real.	20	33	34	42	42	42	40	38	50	38	40	213	
Organización de excursiones para adultos mayores	Número de excursiones realizadas	Progr.	0	1	1	1	1	1	1	1	1	1	1	3	
		Real.	0	1	1	1	1	1	1	1	1	1	1	3	
0	0	Progr.	0	0	0	0	0	0	0	0	0	0	0	0	
		Real.	0	0	0	0	0	0	0	0	0	0	0	0	

Explicaciones y causas de las variaciones al incumplimiento de la programación



C. Guadalupe Alvarez Romero
 Contralora Municipal
 Edilborn

C. Anahí Flores Cadena
 Tesorera Municipal
 Revisó



C. Edith Villa Trujillo
 Presidenta Municipal
 Autorizó



PRESIDENCIA MUNICIPAL
 H. AYUNTAMIENTO DE SANTA INÉS
 AHUATEMPAN, PUE.
 2024-2027

CONTRALORIA MUNICIPAL
 H. AYUNTAMIENTO DE SANTA INÉS
 AHUATEMPAN, PUE.
 2024-2027

TESORERIA MUNICIPAL
 H. AYUNTAMIENTO DE SANTA INÉS
 AHUATEMPAN, PUE.
 2024-2027

Ficha Técnica de Seguimiento de Indicadores

COMPONENTE 6

Ficha Técnica de Seguimiento de Indicadores (FTSI)

H. Ayuntamiento de Santa Inés Ahuatempan, Puebla

Estrategia para el desarrollo comunitario implementada

Datos de identificación del Programa Institucional

Desarrollar y coordinar el plan de ayudas

Sistema Municipal DIF / Unidad Básica de Rehabilitación

Datos de identificación del indicador

Porcentaje de acciones de fomento al desarrollo comunitario

Este indicador mide las acciones de fomento al desarrollo comunitario realizadas

Acciones

$$(V1/V2) * 100$$

Medio de verificación de las variables

Reporte de Actividades y fotográfico

Reporte de Actividades y fotográfico

Nombre del Municipio:	H. Ayuntamiento de Santa Inés Ahuatempan, Puebla											
Resumen Narrativo de la MIR:	Estrategia para el desarrollo comunitario implementada											
Programa Presupuestario:	Datos de identificación del Programa Institucional											
Unidad responsable:	Desarrollar y coordinar el plan de ayudas											
	Sistema Municipal DIF / Unidad Básica de Rehabilitación											
Datos de identificación del indicador												
Nombre del indicador:	Porcentaje de acciones de fomento al desarrollo comunitario				Tipo de indicador:	Gestión						
Descripción ¿qué mide el indicador?:	Este indicador mide las acciones de fomento al desarrollo comunitario realizadas				Dimensión del indicador:	Eficacia						
Unidad de medida:	Acciones				Unidad Responsable del indicador del Componente 5:	Coordinación de Desarrollo Comunitario						
Método de cálculo o fórmula del indicador:	$(V1/V2) * 100$				Número de acciones de fomento al desarrollo comunitario realizadas	Número de acciones de fomento al desarrollo comunitario programadas						
Numeral (Variable 1)	Reporte de Actividades y fotográfico											
Numeral (Variable 2)	Reporte de Actividades y fotográfico											
Características del indicador												
Justificación del cumplimiento de las características CREMAA	Cantidad	X	Relevancia	X	Economía	X	Monitoreable	X	Adecuado	X	Aporte marginal	X
	Porque el nombre del indicador expresa sin duda la medición de las acciones implementadas		Porque aporta elemento importante el cumplimiento de las actividades programadas		Porque los medios de acceso a la información con un costo razonable		Porque el indicador permite que cualquier persona pueda revisar la información corroborarla		Porque permite analizar el desempeño de las unidades administrativas a través de las acciones implementadas		Porque provee de los elementos para la toma de decisiones al aportar información adicional que es el análisis del cumplimiento de las actividades	
Determinación de Metas												
Linea base	Valor	100%	Año	2025	Periodicidad:	Semestre		Comportamiento del indicador:	Ascendente			
Ejercicio fiscal:	2025	2026	Metas Anuales		2027	Acumulada		Observaciones y/o comentarios				
Programada	9						9	Nada que manifestar				
Realizada	0						0					

Ficha Técnica de Seguimiento de Indicadores

COMPONENTE 6

Reporte: Segundo Trimestre

Programación de Metas subanuales

Metas	1er Trimestre			2do Trimestre			3ro Trimestre			4to Trimestre		Meta acumulada				
	Ene	Feb	Mar	Abr	May	Jun	Jul	Ago	Sep	Oct	Nov		Dic			
Programada (Variable 1)	0	0	2	0	0	3	0	0	2	0	0	2	9			
Programada (Variable 2)	0	0	2	0	0	3	0	0	2	0	0	2	9			
Realizado (Variable 1)	0	0	2	0	0	3	0	0	0	0	0	0	5			
Realizado (Variable 2)	0	0	2	0	0	3	0	0	2	0	0	2	9			
Parámetros de semaforización	Mayor a 80%		Critico	Mayor o igual a 80% y menor a 90%		En riesgo	Mayor o igual a 70% y menor que 80%		Aceptable	Mayor a 110% y menor o igual 120%		En riesgo	Mayor a 130%	Critico	Cumplimiento del Indicador (Realizado entre lo programado)	55.56%

Resumen Narrativo	Nombre del Indicador	Actividades												Meta acumulada
		1er Trimestre			2do Trimestre			3ro Trimestre			4to Trimestre			
		Ene	Feb	Mar	Abr	May	Jun	Jul	Ago	Sep	Oct	Nov	Dic	
Reporte sobre los talleres impartidos	Número de reportes entregados	Progr. 1	Real. 1	1			1			1			1	4
Reporte sobre los refugios temporales	Número de reportes entregados	Progr. 1	Real. 1	1			1			1			1	4
Realización de las graduaciones de los talleres	Número de graduaciones realizadas	Progr. 0	Real. 0				1							1
		Progr. 0	Real. 0											0
		Progr. 0	Real. 0											0
		Progr. 0	Real. 0											0

Explicaciones y causas de las variaciones al incumplimiento de la programación

ESTADOS UNIDOS MEXICANOS
 GOBIERNO DEL ESTADO DE PUEBLO RICO
 Contraloría Municipal
 Eldoró
 Guadalupe Alvarez Romero

C. Anahí Flores Cadena
 Tesorera Municipal
 Revisó

ESTADOS UNIDOS MEXICANOS
 GOBIERNO DEL ESTADO DE PUEBLO RICO

C. Edith Villa Trujillo
 Presidenta Municipal
 Autorizó

ESTADOS UNIDOS MEXICANOS
 GOBIERNO DEL ESTADO DE PUEBLO RICO
 PRESIDENCIA MUNICIPAL
 H. AYUNTAMIENTO DE SANTA INÉS AHUATEMPAN, PUE.
 2024-2027

CONTRALORIA MUNICIPAL
 H. AYUNTAMIENTO DE SANTA INÉS AHUATEMPAN, PUE.
 2024-2027

TESORERIA MUNICIPAL
 H. AYUNTAMIENTO DE SANTA INÉS AHUATEMPAN, PUE.
 2024-2027

Ficha Técnica del Programa presupuestario

FIN

Ficha Técnica de Seguimiento de Indicadores (FTSI)

H. Ayuntamiento de Santa Inés Ahuatempan, Puebla

Nombre del Municipio: **Contribuir al desarrollo educativo y deportivo en el Municipio a través de los apoyos a instituciones educativas y a las ligas deportivas, así como organización de eventos**

Datos de Identificación del Programa Institucional

Programa Presupuestario: **Incrementar calidad y acceso a la educación, cultura y deporte**

Dependencia o Entidad responsable del Ppi: **Regiduría de Educación Pública y Actividades Culturales, Deportivas y Sociales**

Datos de Identificación del Indicador

Nombre del indicador: **Porcentaje de acciones en materia educativa, cultural y deportiva realizadas**

Descripción ¿qué mide el indicador?: **Este indicador mide el número total de actividades en materia educativa, cultura y deportiva realizadas**

Unidad de medida: **Monto**

Método de cálculo o fórmula del indicador: **$(V1/V2) * 100$**

Medios de verificación de las variables

Numerador (Variable 1): **Reporte de actividades y fotográfico**
 Denominador (Variable 2): **Reporte de actividades y fotográfico**

Características del indicador	Ciudad	Relevancia	Economía	Monitoreable	Adecuado	Aporte marginal
	X	X	X	X	X	X
Justificación del cumplimiento de las características CREMAA	Porque el nombre del indicador expresa sin duda la medición de las acciones implementadas programadas Porque aporta elemento importante el análisis del cumplimiento de las actividades programadas Porque los medios de verificación permiten acceder a la información con un costo razonable Porque el indicador permite corroborar la información para acciones implementadas Porque permite analizar el desempeño de las unidades administrativas a través de las acciones implementadas Porque provee de información adicional que es el análisis del cumplimiento de las actividades					

Determinación de Metas

Valor	Año	Periodicidad:	Sentido del indicador:	Metas Anuales	Acumulada (metas de la Administración)	Comportamiento del indicador:	Regular
0.004%	2025						
Metas Anuales							
	2025						
	2026						
	2027						
Observaciones y/o comentarios							

Ficha Técnica del Programa presupuestario



FIN

Ficha Técnica de Seguimiento de Indicadores (FTSI)

Programada	94		94	
Realizada	0		0	

Metas	Metas Anuales												Meta Anual (acumulada)	
	1er Trimestre			2do Trimestre			3ro Trimestre			4to Trimestre				
	Ene	Feb	Mar	Abr	May	Jun	Jul	Ago	Sep	Oct	Nov	Dic		
Programada (Variable 1)													94.00	94.00
Programada (Variable 2)													94.00	94.00
Realizado (Variable 1)													94.00	0.00
Realizado (Variable 2)													94.00	94.00

Parámetros de sematización	Menor a 80%	Critico	Mayor o igual a 80% y menor a 90%	En riesgo	Mayor o igual a 90% y menor o igual a 100%	Aceptable	Mayor a 100% y menor o igual 120%	En riesgo	Mayor a 120%	Critico	Cumplimiento del indicador (Realizado entre lo programado)	0.00%
----------------------------	-------------	---------	-----------------------------------	-----------	--	-----------	-----------------------------------	-----------	--------------	---------	--	-------

Explicaciones y causas de las variaciones al incumplimiento de la programación

De acuerdo con la periodicidad, este indicador se reportará en el cumplimiento final.

ESTADOS UNIDOS MEXICANOS
 C. Guadalupe Alvarez Romero
 Contralora Municipal
 Fabrice

ESTADOS UNIDOS MEXICANOS
 C. Anahí Flores Cadena
 Tesorera Municipal
 Reviso

ESTADOS UNIDOS MEXICANOS
 C. Edith Villa Trujillo
 Presidenta Municipal
 Autorizo

ESTADOS UNIDOS MEXICANOS
 PRESIDENCIA MUNICIPAL
 H. AYUNTAMIENTO DE SANTA INÉS AHUATEMPAN, PUE.
 2024-2027

CONTRALORIA MUNICIPAL
 H. AYUNTAMIENTO DE SANTA INÉS AHUATEMPAN, PUE.
 2024-2027

TESORERIA MUNICIPAL
 H. AYUNTAMIENTO DE SANTA INÉS AHUATEMPAN, PUE.
 2024-2027

Ficha Técnica del Programa presupuestario

PROPÓSITO

Ficha Técnica de Seguimiento de Indicadores (FTSI)

H. Ayuntamiento de Santa Inés Ahuatempan, Puebla

Nombre del Municipio:	La población del Municipio cuenta con mejores oportunidades para el desarrollo educativo y deportivo		
Resumen Narrativo de la MIR:	Datos de Identificación del Programa Institucional Incrementar calidad y acceso a la educación, cultura y deporte		
Programa Presupuestario:	Regiduría de Educación Pública y Actividades Culturales, Deportivas y Sociales		
Dependencia o Entidad responsable del Pp:	Datos de identificación del indicador Porcentaje de población beneficiada con las acciones de fomento educativo y deportivo		

Nombre del indicador:	Este indicador mide la población beneficiada con las acciones de fomento educativo y deportivo	Tipo de indicador:	Estratégicos
Descripción ¿qué mide el indicador?	Habitantes	Dimensión del indicador:	Regiduría de Educación Pública y Actividades Culturales, Deportivas y Sociales
Unidad de medida:		Unidad Responsable del indicador de Propósito:	
Método de cálculo o Fórmula del indicador:	(V1/V2)*100	Número de habitantes beneficiados	
	Algoritmo	Número total de habitantes en el Municipio	

Numerador (Variable 1)	Reporte de actividades y fotográfico		
Denominador (Variable 2)	Reporte de actividades y fotográfico		

Características del indicador	Claridad	Relevancia	Economía	Monitoreable	Adecuado	Aporte marginal
	X	X	X	X	X	X

Justificación del cumplimiento de las características CREWAA: Porque el nombre del indicador expresa sin duda la medición de las acciones implementadas. Porque aporta elemento importante el análisis del cumplimiento de las actividades programadas. Porque los medios de verificación permiten acceder a que cualquier persona pueda revisar la información para corroborarla. Porque el indicador permite analizar el desempeño de las unidades administrativas a través de las acciones implementadas. Porque provee de información adicional que es el análisis del cumplimiento de las actividades.

Determinación de Metas			
Linea base	Valor	Año	Períodicidad:
	27.86%	2025	Sentido del indicador:
			Ascendente
Metas Anuales			
Ejercicio fiscal:	2025	2026	2027
			Acumulada (metas de la Administración)
Anual			
			Comportamiento del indicador:
			Regular
			Observaciones y/o comentarios

Ficha Técnica del Programa presupuestario

PROPÓSITO

Ficha Técnica de Seguimiento de Indicadores (FTSI)

Programada	1815	1815
Realizada	0	0

Programación de Metas subanuales

Metas	1er Trimestre			2do Trimestre			3ro Trimestre			4to Trimestre		Meta Anual (acumulada)		
	Ene	Feb	Mar	Abr	May	Jun	Jul	Ago	Sep	Oct	Nov		Dic	
Programada (Variable 1)													1815	1815
Programada (Variable 2)													6341	6341

Realizado (Variable 1)														0
Realizado (Variable 2)														6341

Parámetros de semafortización	Mayor a 80%	Crítico	Mayor o igual a 80% y menor a 90%	En riesgo	Mayor o igual a 90% y menor a 110%	Aceptable	Mayor a 110% y menor o igual a 120%	En riesgo	Mayor a 120%	Crítico	Cumplimiento del indicador (Realizado entre lo programado)	0.00%

Explicaciones y causas de las variaciones al Incumplimiento de la programación

De acuerdo con la periodicidad, este indicador se reportará en el cumplimiento final.



ESTADOS UNIDOS MEXICANOS
C. Guadalupe Álvarez Romero
Contralora Municipal
Ejido

[Signature]

CONTRALORIA MUNICIPAL
H. AYUNTAMIENTO DE SANTA INES AHUATEMPAN, PUE.
2024-2027



ESTADOS UNIDOS MEXICANOS
C. Anahí Flores Cadena
Tesorera Municipal
Revisó

[Signature]

TESORERIA MUNICIPAL
H. AYUNTAMIENTO DE SANTA INES AHUATEMPAN, PUE.
2024-2027



ESTADOS UNIDOS MEXICANOS
C. Edith Villa Trujillo
Presidenta Municipal
Autorizó

[Signature]

ESTADOS UNIDOS MEXICANOS
PRESIDENCIA MUNICIPAL
H. AYUNTAMIENTO DE SANTA INES AHUATEMPAN, PUE.
2024-2027

Ficha Técnica de Seguimiento de Indicadores

COMPONENTE 1

Reporte: Segundo Trimestre

Ficha Técnica de Seguimiento de Indicadores (FTSI)

Nombre del Municipio:	H. Ayuntamiento de Santa Inés Ahuatempan, Puebla		
Resumen Narrativo de la MIRA:	Estrategia de fomento a la educación implementada		
Programa Presupuestario:	Incrementar calidad y acceso a la educación, cultura y deporte		
Unidad responsable:	Regiduría de Educación Pública y Actividades Culturales, Deportivas y Sociales		

Datos de identificación del Programa Institucional			
Nombre del indicador:	Porcentaje de acciones de fomento educativo realizadas		
Descripción ¿qué mide el indicador?	Este indicador mide las acciones de fomento educativo realizadas		
Unidad de medida:	Acciones		
Método de cálculo o fórmula del indicador:	$(V1/V2) * 100$		
Medio de verificación de las variables			
Nombre del indicador:	Reporte de actividades y fotográfico		
Unidad de medida:	Reporte de actividades y fotográfico		

Características del indicador	Medio de verificación de las variables			
	Claridad	Relevancia	Economía	Monitoreable
Justificación del cumplimiento de las características CREMAA	X	X	X	X

Determinación de Metas			
Linea base	Valor	Año	Periodicidad:
	100%	2025	Sentido del indicador:
		2026	Ascendente
		2027	Acumulada
Metas Anuales			
Ejercicio fiscal:	2025		
Programada	30		
Realizada	0		
		Comportamiento del indicador:	
		Trimestral	
		Regular	
Observaciones y/o comentarios			
Nada que manifestar			

Ficha Técnica de Seguimiento de Indicadores

COMPONENTE 1

Programación de Metas subanuales

Reporte:

Segundo Trimestre

Metas	1er Trimestre			2do Trimestre			3ro Trimestre			4to Trimestre		Meta acumulada						
	Ene	Feb	Mar	Abr	May	Jun	Jul	Ago	Sep	Oct	Nov		Dic					
Programada (Variable 1)	2	2	3	2	3	2	2	2	3	4	3	2	30					
Programada (Variable 2)	2	2	3	2	3	2	2	2	3	4	3	2	30					
Realizado (Variable 1)	2	2	3	2	3	2	0	0	0	0	0	0	14					
Realizado (Variable 2)	2	2	3	2	3	2	2	2	3	4	3	2	30					
Parámetros de semaforización	Mayor a 80%		Critico	Mayor o igual a 60% y menor a 80%		En riesgo	Mayor o igual a 40% y menor o igual a 60%		Aceptable	Mayor a 110% y menor o igual 120%		En riesgo	Mayor a 120%		Critico	Cumplimiento del indicador (Realizado entre lo programado)	46.67%	
	Actividades																	
Resumen Narrativo	Nombre del Indicador	1er Trimestre			2do Trimestre			3ro Trimestre			4to Trimestre		Meta acumulada					
		Ene	Feb	Mar	Abr	May	Jun	Jul	Ago	Sep	Oct	Nov		Dic				
Gestiones sobre la construcción de aulas en instituciones educativas (bajo demanda)	Número de gestiones realizadas	Progr.																2
		Real.																0
Coordinación de acciones de alfabetización (bajo demanda)	Número de acciones realizadas	Progr.	1	1	1	1	1	1	1	1	1	1	1	1	1	1	1	12
		Real.	1	1	1	1	1	1	1	1	1	1	1	1	1	1	1	6
Coordinación de apoyo a la inscripción de modalidades alternativas de educación media superior y superior	Número de apoyos gestionados	Progr.	1	1	1	1	1	1	1	1	1	1	1	1	1	1	1	12
		Real.	1	1	1	1	1	1	1	1	1	1	1	1	1	1	1	6
Asistencia a los cursos en materia educativa (bajo demanda)	Número de cursos asistidos	Progr.																4
		Real.																2
0																	0	



Explicaciones y causas de las variaciones al cumplimiento de la programación

CONTRALORIA MUNICIPAL
 H. AYUNTAMIENTO DE SANTA INES AHUATEMPAN, PUE.
 2024-2027
 C. Guadalupe Alvarez Romero
 Contralora Municipal
 Elaboró

SECRETARIA MUNICIPAL
 H. AYUNTAMIENTO DE SANTA INES AHUATEMPAN, PUE.
 2024-2027
 C. Anahí Flores Cadegón
 Secretaria Municipal
 Revisó

SECRETARIA MUNICIPAL
 H. AYUNTAMIENTO DE SANTA INES AHUATEMPAN, PUE.
 2024-2027
 C. Epih Villa Trujillo
 Presidenta Municipal
 Autorizó

PRESIDENCIA MUNICIPAL
 H. AYUNTAMIENTO DE SANTA INES AHUATEMPAN, PUE.
 2024-2027

Ficha Técnica de Seguimiento de Indicadores

COMPONENTE 2

Reporte:

Segundo Trimestre

Ficha Técnica de Seguimiento de Indicadores (FTSI)

H. Ayuntamiento de Santa Inés Ahuatempan, Puebla

Estrategia de fomento deportivo implementada

Incrementar calidad y acceso a la educación, cultura y deporte

Regiduría de Educación Pública y Actividades Culturales, Deportivas y Sociales

Datos de identificación del Programa Institucional

Datos de identificación del indicador

Porcentaje de acciones de fomento deportivo realizadas

Este indicador mide el número de acciones de fomento deportivo realizadas

Acciones

Tipo de indicador:

Gestión

Dimensión del indicador:

Regiduría de Educación Pública y Actividades Culturales, Deportivas y Sociales

Unidad Responsable del Indicador del Componente 2:

Número de acciones de fomento deportivo realizadas

$$(V1/V2) * 100$$

Algoritmo

Numerador (Variable 1)

Denominador (Variable 2)

Medio de verificación de las variables

Reporte de actividades y fotográfico

Reporte de actividades y fotográfico

Características del indicador	Claridad	Relevancia	Economía	Monitoreable	Adecuado	Aporte marginal
	X	X	X	X	X	X

Justificación del cumplimiento de las características CRIMAA

Porque el nombre del indicador expresa sin duda la medición de las acciones implementadas

Porque aporta elemento importante el análisis del cumplimiento de las actividades programadas

Porque los medios de acceso a cualquier persona pueda revisar el desempeño de las unidades administrativas a través de las acciones implementadas

Porque provee de los elementos para la toma de decisiones al aportar información adicional que es el análisis del cumplimiento de las actividades

Línea base	Valor	Año	Periodicidad:	Determinación de Metas	
	100%	2025	Sentido del indicador:	Ascendente	Trimestral
Metas Anuales					
Ejercicio fiscal:	2025	2026	2027	Acumulada	Observaciones V/o comentarios
Programada	16			16	Nada que manifestar
Realizada	0			0	

Ficha Técnica de Seguimiento de Indicadores

COMPONENTE 2

Reporte: Segundo Trimestre

Programación de Metas subanuales

Metas	1er Trimestre			2do Trimestre			3ro Trimestre			4to Trimestre			Meta acumulada	
	Ene	Feb	Mar	Abr	May	Jun	Jul	Ago	Sep	Oct	Nov	Dic		
Programada (Variable 1)	2	1	2	1	1	1	1	3	1	1	1	1	16	
Programada (Variable 2)	2	1	2	1	1	1	1	3	1	1	1	1	16	
Realizado (Variable 1)	2	1	2	1	1	1	0	0	0	0	0	0	8	
Realizado (Variable 2)	2	1	2	1	1	1	1	3	1	1	1	1	16	
Parámetros de semaforización	Menor a 80%			Mayor o igual a 80% y menor a 90%			Mayor o igual a 90% y menor a 100%			Menor a 110% y menor o igual 120%			Mayor a 120%	
	Crítico			En riesgo			Aceptable			En riesgo				Crítico
Actividades														
Resumen Narrativo	Nombre del Indicador	1er Trimestre			2do Trimestre			3ro Trimestre			4to Trimestre			Meta acumulada
		Ene	Feb	Mar	Abr	May	Jun	Jul	Ago	Sep	Oct	Nov	Dic	
Organización del mantenimiento a los espacios deportivos del municipio	Número de mantenimientos realizados	Progr.	1	1	1	1	1	1	1	1	1	1	1	12
		Real.	1	1	1	1	1	1	1	1	1	1	1	6
Organización de las ligas municipales (bajo demanda)	Número de ligas municipales organizadas	Progr.			1									2
		Real.			1									1
Organización de programas de actividad física en las escuelas	Número de programas organizados	Progr.			1									2
		Real.			1									1
		Progr.											0	
		Real.											0	
		Progr.											0	
		Real.											0	
		Progr.											0	
		Real.											0	

Explicaciones y causas de las variaciones al incumplimiento de la programación

Guadalupe Alvarez Romero
 Contralor Municipal
 Elaboró

C. Anahí Flores Cadeo
 Tesorera Municipal
 Revisó

D. Edith Villa Trujillo
 Presidenta Municipal
 Autorizó

PRESIDENCIA MUNICIPAL
 H. AYUNTAMIENTO DE SANTAINÉS
 AHUATEMPAN, PUE.
 2024-2027

CONTRALORIA MUNICIPAL
 H. AYUNTAMIENTO DE SANTAINÉS
 AHUATEMPAN, PUE.
 2024-2027

TESORERIA MUNICIPAL
 H. AYUNTAMIENTO DE SANTAINÉS
 AHUATEMPAN, PUE.
 2024-2027

Ficha Técnica de Seguimiento de Indicadores

COMPONENTE 3

Ficha Técnica de Seguimiento de Indicadores (FTSI)

H. Ayuntamiento de Santa Inés Ahuatempan, Puebla

Estrategia para el desarrollo integral de la Juventud implementada

Datos de Identificación del Programa Institucional

Incrementar calidad y acceso a la educación, cultura y deporte

Regiduría de Educación Pública y Actividades Culturales, Deportivas y Sociales

Nombre del Municipio:			
Resumen Narrativo de la MII:			
Programa Presupuestario:			
Unidad responsable:			

Datos de Identificación del Indicador				
Nombre del indicador:	Porcentaje de acciones de desarrollo integral de la Juventud		Tipo de indicador:	Gestión
Descripción ¿que mide el indicador?	Este indicador mide las acciones de desarrollo integral de la Juventud		Dimensión del indicador:	Eficacia
Unidad de medida:	Acciones		Unidad responsable del indicador del Componente 3:	Regiduría de Educación Pública y Actividades Culturales, Deportivas y Sociales
Método de cálculo o Fórmula del indicador:	$(V1/V2) * 100$		Número de acciones de desarrollo integral de la Juventud realizadas	
Medio de verificación de las variables				
Algoritmo	Numerador (Variable 1)	Denominador (Variable 2)	Número de acciones de desarrollo integral de la Juventud programadas	

Numerador (Variable 1)		Reporte de actividades y fotográfico		
Numerador (Variable 2)		Reporte de actividades y fotográfico		

Características del indicador	Claridad	Relevancia	Economía	Monitoreable	Adecuado	Aporte marginal
	Justificación del cumplimiento de las características CREMAA	X	X	X	X	X

Porque el nombre del indicador expresa sin duda la medición de las acciones implementadas

Porque aporta elemento importante al análisis del cumplimiento de las actividades programadas

Porque los medios de verificación permiten acceder a la información con un costo razonable

Porque el indicador permite que cualquier persona pueda revisar la información para corroborarla

Porque permite analizar el desempeño de las unidades administrativas a través de las acciones implementadas

Porque provee de los elementos para la toma de decisiones al aportar información adicional que es el análisis del cumplimiento de las actividades

Determinación de Metas						
Línea base	Valor	Año	Periodicidad:	Trimestral		
	100%	2025	Sentido del indicador:	Ascendente	Comportamiento del indicador:	Regular
Metas Anuales						
Ejercicio fiscal:	2025	2026	2027	Acreditada	Observaciones y/o comentarios	
Programada	32			32		
Realizada	16			16	Nada que manifestar	



Ficha Técnica de Seguimiento de Indicadores

COMPONENTE 3

Reporte: Segundo Trimestre

Programación de Metas subanuales

Metas	1er Trimestre			2do Trimestre			3ro Trimestre			4to Trimestre			Meta acumulada			
	Ene	Feb	Mar	Abr	May	Jun	Jul	Ago	Sep	Oct	Nov	Dic				
Programada (Variable 1)	2	2	3	3	3	3	2	3	3	3	3	2	32			
Programada (Variable 2)	2	2	3	3	3	3	2	3	3	3	3	2	32			
Realizado (Variable 1)	2	2	3	3	3	3	0	0	0	0	0	0	16			
Realizado (Variable 2)	2	2	3	3	3	3	2	3	3	3	3	2	32			
Parámetros de semaforización	Menor a 80%		Critico	Mayor o igual a 80% y menor a 90%		En riesgo	Menor o igual a 90% y mayor a 110%		En riesgo	Mayor a 110% y menor o igual 120%		En riesgo	Mayor a 120%	Critico	Cumplimiento del indicador (Realizado entre lo programado)	50.00%

Resumen Narrativo	Nombre del Indicador	1er Trimestre			2do Trimestre			3ro Trimestre			4to Trimestre			Meta
		Ene	Feb	Mar	Abr	May	Jun	Jul	Ago	Sep	Oct	Nov	Dic	
Organización de pláticas acerca de adicciones (bajo demanda)	Número de pláticas realizadas	1	1	1	1	1	1	1	1	1	1	1	1	12
Distribución de material impreso para la difusión de la prevención de adicciones	Número de pláticas realizadas	1	1	1	1	1	1	1	1	1	1	1	1	8
Organización de pláticas sobre embarazo adolescente (bajo demanda)	Número de pláticas realizadas	1	1	1	1	1	1	1	1	1	1	1	1	6
		0	0	0	0	0	0	0	0	0	0	0	0	0
		0	0	0	0	0	0	0	0	0	0	0	0	0

Explicaciones y causas de las variaciones al incumplimiento de la programación

C. Guadalupe Alvarez Romero
Contralora Municipal
Elaboro



C. Anahí Flores Cadeño
Tesorera Municipal
Revisó



Q. Edith Villa Trujillo
Presidenta Municipal
Autorizó



ESTADOS UNIDOS MEXICANOS
PRESIDENCIA MUNICIPAL
H. AYUNTAMIENTO DE SANTA INÉS AHUATEMPAN, PUE.
2024-2027



CONTRALORIA MUNICIPAL
H. AYUNTAMIENTO DE SANTA INÉS AHUATEMPAN, PUE.
2024-2027

Ficha Técnica de Seguimiento de Indicadores

COMPONENTE 4

Reporte:

Segundo Trimestre

Ficha Técnica de Seguimiento de Indicadores (FTSI)

H. Ayuntamiento de Santa Inés Ahuatempan, Puebla

Estrategia de fomento a la educación implementada

Datos de identificación del Programa Institucional

Incrementar calidad y acceso a la educación, cultura y deporte

Regiduría de Educación Pública y Actividades Culturales, Deportivas y Sociales

Datos de identificación del indicador

Porcentaje de acciones culturales realizadas

Este indicador mide las acciones culturales realizadas

Acciones

Método de cálculo o Fórmula del indicador:
 $(V1/V2) * 100$

Medio de verificación de las variables

Reporte de actividades de las áreas
 Reporte de actividades de las áreas

Características del indicador	Claridad	Relevancia	Economía	Mencionable	Adecuado	Aporte marginal
	X	X	X	X	X	X

Justificación del cumplimiento de las características
 QEMAA

Porque el nombre del indicador expresa sin duda la medición de las acciones implementadas

Porque aporta importante el cumplimiento de las actividades programadas

Porque los medios de verificación permiten acceder a la información con un costo razonable

Porque el indicador permite que cualquier persona pueda revisar la información para corroborarla

Porque permite analizar el desempeño de las unidades administrativas a través de las acciones implementadas

Porque provee de los elementos para la toma de decisiones al aportar información adicional que es el análisis del cumplimiento de las actividades

Determinación de Metas

Línea base	Valor	Año	Periodicidad:	Sentido del indicador:	Comportamiento del indicador:	Regular
	100%	2025	Trimestral	Ascendente	Regular	

		Metas Anuales			Observaciones y/o comentarios	
Ejercicio fiscal:	2025	2026	2027	Acumulada		
Programada	16			16		
Realizada	8			8		

Programación de Metas subanuales

Metas	1er Trimestre			2do Trimestre			3ro Trimestre			4to Trimestre			Meta acumulada															
	Ene	Feb	Mar	Abr	May	Jun	Jul	Ago	Sep	Oct	Nov	Dic																
Programada (Variable 1)	1	1	1	2	2	1	1	1	2	1	2	1	16															
Programada (Variable 2)	1	1	1	2	2	1	1	1	2	1	2	1	16															
Realizado (Variable 1)	1	1	1	2	2	1	0	0	0	0	0	0	8															
Realizado (Variable 2)	1	1	1	2	2	1	1	1	2	1	2	1	16															
Parámetros de señalización	Menor a 80%			Menor o igual a 80% y mayor a 90%			En riesgo			Menor o igual a 80% y mayor a 90%			Menor a 110% y mayor o igual 120%			En riesgo			Mayor a 120%			Crítico			Cumplimiento del indicador (Realizado entre lo programado)			50.00%

Actividades

Resumen Narrativo	Nombre del indicador	1er Trimestre			2do Trimestre			3ro Trimestre			4to Trimestre			Meta acumulada
		Ene	Feb	Mar	Abr	May	Jun	Jul	Ago	Sep	Oct	Nov	Dic	
Celebración de Festividades en el Municipio	Numero de festividades desarrolladas	1	1	1	1	1	1	1	1	1	1	1	1	12
Organización de concursos para los jóvenes del Municipio	Numero de concursos				1	1	1					1		4
		0												0
		0												0
		0												0
		0												0

Explicaciones y causas de las variaciones al cumplimiento de la programación


 C. Edith Flores Cadenas
 Alcaldesa Municipal
 Ahuatempan, Pue.


 C. Anaht Flores Cadenas
 Tesorera Municipal
 Ahuatempan, Pue.


 C. Edith Villa Trujillo
 Presidenta Municipal
 Ahuatempan, Pue.


 C. Edith Villa Trujillo
 Presidenta Municipal
 Ahuatempan, Pue.


 PRESIDENCIA MUNICIPAL
 H. AYUNTAMIENTO DE SANTA INÉS
 AHUATEMPAN, PUE.
 2024-2027

CENTRALORIA MUNICIPAL
 H. AYUNTAMIENTO DE SANTA INÉS
 AHUATEMPAN, PUE.
 2024-2027

TESORERIA MUNICIPAL
 H. AYUNTAMIENTO DE SANTA INÉS
 AHUATEMPAN, PUE.
 2024-2027

Ficha Técnica del Programa presupuestario

FIN

Ficha Técnica de Seguimiento de Indicadores (FTSI)

H. Ayuntamiento de Santa Ines Ahuatempan, Puebla

Contribuir a bajar los índices delictivos a desastres a través del fortalecimiento a la Seguridad Pública

Datos de Identificación del Programa Institucional

Fortalecer el equipo de seguridad pública

Regiduría de Gobernación, Justicia, Seguridad Ciudadana y Protección Civil / Dirección de Seguridad Pública

Nombre del Municipio:					
Resumen Narrativo de la MIR:	Contribuir a bajar los índices delictivos a desastres a través del fortalecimiento a la Seguridad Pública				
Programa Presupuestario:	Fortalecer el equipo de seguridad pública				
Dependencia o Entidad responsable del Ppi:	Regiduría de Gobernación, Justicia, Seguridad Ciudadana y Protección Civil / Dirección de Seguridad Pública				

Datos de Identificación del Indicador

Nombre del Indicador:	Porcentaje de acciones de Seguridad Pública implementadas		Tipo de Indicador:	Estratégicos	
Descripción ¿qué mide el indicador?:	Este indicador mide el número de acciones de Seguridad Pública		Dimensión del Indicador:	Eficacia	
Unidad de medida:	Monto		Unidad Responsable del Indicador de FIN:	Regiduría de Gobernación, Justicia, Seguridad Ciudadana y Protección Civil / Dirección de Seguridad Pública	
Método de cálculo o Fórmula del Indicador:	$(V1/V2) * 100$	Algoritmo	Numerador (Variable 1)	Monto asignado al programa presupuestario	
			Denominador (Variable 2)	Monto total del presupuesto de egresos 2025	

Medios de verificación de las variables

Numerador (Variable 1)	Estados Financieros				
Denominador (Variable 2)	Estados Financieros				

Características del Indicador	Claridad	Relevancia	Economía	Montoreable	Adecuado	Aporte marginal
	X	X	X	X	X	X

Justificación del cumplimiento de las características CREWAA

Porque el nombre del indicador expresa sin duda la medición de las acciones implementadas	Porque aporta elemento importante el análisis del cumplimiento de las actividades programadas	Porque los medios de información con un costo razonable	Porque el indicador permite que cualquier persona pueda revisar la información para corroborarla	Porque permite analizar el desempeño de las unidades administrativas a través de las acciones implementadas	Porque provee de los elementos para la toma de decisiones al aportar información adicional que es el análisis del cumplimiento de las actividades
---	---	---	--	---	---

Determinación de Metas

Linea base	Valor	Año	Periodicidad:	Sentido del Indicador:	Comportamiento del Indicador:	Anual	Regular
	0.01%	2025		Ascendente			

Ficha Técnica del Programa presupuestario

FIN

Ficha Técnica de Seguimiento de Indicadores (FTSI)						
Ejercicio fiscal:	Metas Anuales			Acumulada (metas de la Administración)	Observaciones y/o comentarios	
	2025	2026	2027			
Programada	0.01%			0.0001	Nada que manifestar	
Realizada	0.00%			0		

Metas	Metas Anuales												Meta Anual (acumulada)	
	1er Trimestre			2do Trimestre			3ro Trimestre			4to Trimestre				
	Ene	Feb	Mar	Abr	May	Jun	Jul	Ago	Sep	Oct	Nov	Dic		
Programada (Variable 1)													513.00	513.00
Programada (Variable 2)													513.00	513.00
Realizado (Variable 1)													0.00	0.00
Realizado (Variable 2)													513.00	513.00
Parámetros de semaforización	Mayor a 80%	Crítico	Mayor o igual a 80% y menor a 90%	En riesgo	Mayor o igual a 80% y menor a 90%	Aceptable	Mayor a 100% y menor o igual 120%	En riesgo	Mayor a 120%	Crítico	Cumplimiento del indicador (Realizado entre lo programado)	0.00%		

Explicaciones y causas de las variaciones al incumplimiento de la programación: De acuerdo con la periodicidad, este indicador se reportará en el cumplimiento final.

C. Graciela Irujo Avarez Romero
 Contralora Municipal
 Elaboró

C. Anahí Flores Cadena
 Tesorera Municipal
 Revisó

C. Edith Villa Trujillo
 Presidenta Municipal
 Autorizó

PRESIDENCIA MUNICIPAL
 H. AYUNTAMIENTO DE SANTANÍNES
 AHUATEMPAN, PUE.
 2024-2027

Ficha Técnica del Programa presupuestario

PROPÓSITO

Ficha Técnica de Seguimiento de Indicadores (FTSI)

H. Ayuntamiento de Santa Ines Ahuatempan, Puebla

La población del Municipio cuenta una buena percepción de la gestión gubernamental en materia de Seguridad Pública

Datos de Identificación del Programa Institucional

Fortalecer el equipo de seguridad pública

Regiduría de Gobernación, Justicia, Seguridad Ciudadana y Protección Civil / Dirección de Seguridad Pública

Datos de Identificación del Indicador

Porcentaje de población beneficiada con las acciones de Seguridad Pública

Este indicador mide la población beneficiada en el programa

Habitantes

$$(V1/V2)*100$$

Medios de verificación de las variables

Reporte de actividades y fotográfico

Reporte de actividades y fotográfico

Características del indicador	Claridad	Relevancia	Economía	Monitoreable	Adecuado	Aporte marginal	Justificación del cumplimiento de las características CREMAA	
							Porque el nombre del indicador expresa sin duda la medición de las acciones implementadas	Porque aporta elemento importante del análisis de cumplimiento de las actividades programadas
	X	X	X	X	X	X	Porque el nombre del indicador expresa sin duda la medición de las acciones implementadas	Porque aporta elemento importante del análisis de cumplimiento de las actividades programadas

Determinación de Metas			
Valor	Año	Periodicidad:	Sentido del indicador:
100%	2025	Ascendente	Regular

Ficha Técnica del Programa presupuestario

PROPÓSITO

Ficha Técnica de Seguimiento de Indicadores (FTSI)

Ejercicio fiscal:	2025		2026		2027		Acumulada (meses de la Administración)	Observaciones y/o comentarios
	Programada	Realizada	Programada	Realizada	Programada	Realizada		
	6341	0					6341	Nada que manifestar
							0	

Programación de Metas subanuales

Metas	1er Trimestre			2do Trimestre			3ro Trimestre			4to Trimestre		Meta Anual (acumulada)	
	Ene	Feb	Mar	Abr	May	Jun	Jul	Ago	Sep	Oct	Nov		Dic
Programada (Variable 1)													6341
Programada (Variable 2)													6341
Realizado (Variable 1)													0
Realizado (Variable 2)													6341

Parámetros de simularización	Mayor a 30%	Critico	Mayor o igual a 80% y menor a 90%	En Riesgo	Mayor e igual a 90% y menor a igual a 110%	Aceptable	Mayor a 110% y menor o igual 120%	En riesgo	Mayor a 120%	Critico	Cumplimiento del indicador (realizado entre lo programado)	0.00%
Explicaciones y causas de las variaciones al incumplimiento de la programación											De acuerdo con la periodicidad, este indicador se reportará en el cumplimiento final.	

GUADALUPE ÁVAREZ ROMERO
 Contralora Municipal
 H. AYUNTAMIENTO
 MUNICIPAL
 DE SANTA INÉS
 AHUATEMPAN, PUE.
 2024-2027

C. Anahí Flores Cadena
 Tesorera Municipal
 H. AYUNTAMIENTO
 MUNICIPAL
 DE SANTA INÉS
 AHUATEMPAN, PUE.
 2024-2027

C. Edith Villa Trujillo
 Presidenta Municipal
 H. AYUNTAMIENTO
 MUNICIPAL
 DE SANTA INÉS
 AHUATEMPAN, PUE.
 2024-2027

PRESIDENCIA
 MUNICIPAL
 DE SANTA INÉS
 AHUATEMPAN, PUE.
 2024-2027

Ficha Técnica de Seguimiento de Indicadores

COMPONENTE 1

Reporte:

Segundo Trimestre

Ficha Técnica de Seguimiento de Indicadores (FTSI)

H. Ayuntamiento de Santa Ines Ahuatempan, Puebla

Estrategia de fortalecimiento de la Seguridad Pública Implementada

Datos de identificación del Programa Institucional

Fortalecer el equipo de seguridad pública

Regiduría de Gobernación, Justicia, Seguridad Ciudadana y Protección Civil / Dirección de Seguridad Pública

Datos de identificación del indicador

Porcentaje de acciones de consolidación a la Seguridad Pública y Protección Civil

Este indicador mide el número de acciones para el fortalecimiento de la Seguridad Pública

Unidad de medida:

Acciones

Método de cálculo o Fórmula del indicador:

$$(v1/v2) * 100$$

Medio de verificación de las variables

Reporte de actividades y fotográfico

Reporte de actividades y fotográfico

Características del indicador	Claridad	Relevancia	Economía	Monitoreable	Adecuado	Aporte marginal
	Porque el nombre del indicador expresa sin duda la medición de las acciones implementadas	X	X	X	X	X
Justificación del cumplimiento de las características CREWAA	Porque el nombre del indicador expresa sin duda la medición de las acciones implementadas					
	Porque aporta elemento importante el análisis del cumplimiento de las actividades programadas					
	Porque los medios de verificación permiten acceder a la información con un costo razonable					
	Porque el indicador permite que cualquier persona pueda revisar la información corroborarla					
	Porque permite analizar el desempeño de las unidades administrativas a través de las acciones implementadas					
	Porque provee de los elementos para la toma de decisiones al aportar información adicional que es el análisis del cumplimiento de las actividades					

Determinación de Metas

Línea base	Valor	Año	Periodicidad:	Comportamiento del indicador:	
	100%	2025	Trimestral	Ascendente	Regular
Ejercicio fiscal:	2025	2026	2027	Acumulado	Observaciones v/o comentarios
Programada	17			17	
Realizada	5			5	Nada que manifestar
Metas Anuales					

Ficha Técnica de Seguimiento de Indicadores

COMPONENTE 1

Reporte: **Segundo Trimestre**

Programación de Metas subanuales

Metas	1er Trimestre			2do Trimestre			3ro Trimestre			4to Trimestre			Meta acumulada																							
	Ene	Feb	Mar	Abr	May	Jun	Jul	Ago	Sep	Oct	Nov	Dic																								
Programada (Variable 1)	0	0	0	1	2	2	2	2	3	2	2	1	17																							
Programada (Variable 2)	0	0	0	1	2	2	2	2	3	2	2	1	17																							
Realizado (Variable 1)	0	0	0	1	2	2	0	0	0	0	0	0	5																							
Realizado (Variable 2)	0	0	0	1	2	2	2	2	3	2	2	1	17																							
Parámetros de semafización	Menor a 80%			Crítico			Mayor o Igual a 80% y menor a 90%			En riesgo			Mayor o Igual a 90% y menor a 100% S.A.N.P.			Aceptable			Mayor a 110% y menor o Igual 120%			En riesgo			Mayor a 120%			Crítico			Cumplimiento del indicador (realizado entre lo programado)			29.41%		

Resumen Narrativo	Nombre del Indicador	Actividades												Meta acumulada	
		1er Trimestre			2do Trimestre			3ro Trimestre			4to Trimestre				
		Ene	Feb	Mar	Abr	May	Jun	Jul	Ago	Sep	Oct	Nov	Dic		
Gestiones para la adquisición de equipamiento e insumos para el cuerpo policial	Número de gestiones realizadas	Progr.						1				1		1	3
		Real.													0
Emisión de las actualizaciones de la normatividad policial	Número de actualizaciones realizadas	Progr.					1							1	1
		Real.						1						1	1
Organización de capacitaciones para el cuerpo policial	Número de capacitaciones organizadas	Progr.						1						1	3
		Real.					1							1	1
Gestiones para la creación del CZ	Número de gestiones realizadas	Progr.								1				1	1
		Real.													0
Organización de seguimientos a la red de comunicación	Número de seguimientos	Progr.				1		1		1		1		1	9
		Real.				1		1		1		1		1	3

Explicaciones y causas de las variaciones al incumplimiento de la programación

Ficha Técnica de Seguimiento de Indicadores

COMPONENTE 1


C. Guadalupe Alvarez Romero
Contraloría Municipal
Ejército
2024-2027


C. Anahi Flores Cadena
Tesorería Municipal
Revisó
Ejército
2024-2027


C. Egrith Villa Trujillo
Presidencia Municipal
Autorizó
Ejército
2024-2027

Ficha Técnica de Seguimiento de Indicadores

COMPONENTE 2

Ficha Técnica de Seguimiento de Indicadores (FTSI)

H. Ayuntamiento de Santa Ines Ahuatempan, Puebla

Estrategia de Seguridad Pública Implementada

Datos de Identificación del Programa Institucional

Fortalecer el equipo de seguridad pública

Regiduría de Gobernación, Justicia, Seguridad Ciudadana y Protección Civil / Dirección de Seguridad Pública

Datos de Identificación del Indicador

Porcentaje de acciones en materia de Seguridad Pública realizadas

Este indicador mide el número de acciones en materia de Seguridad Pública realizadas

Acciones

Tipo de Indicador:
Dimensión del Indicador:

Gestión
Eficacia
Regiduría de Gobernación, Justicia, Seguridad Ciudadana y Protección Civil / Dirección de Seguridad Pública

Método de cálculo o Fórmula del Indicador:

$$(V1/V2)*100$$

Número de acciones de Seguridad Pública realizadas

Número de acciones de Seguridad Pública programadas

Medio de verificación de las variables

Reporte de actividades y fotográfico

Reporte de actividades y fotográfico

Características del Indicador	Cantidad		Referencia	Economía	Monitoreable	Adecuado	Aporte marginal
		X					
Justificación del cumplimiento de las características CREMAA	Porque el nombre del indicador expresa sin duda la medición de las acciones implementadas		Porque aporta elemento importante el análisis del cumplimiento de las actividades programadas	Porque los medios de información con un costo razonable	Porque el indicador permite que la información corroborarla	Porque permite analizar el desempeño de las unidades administrativas a través de las acciones implementadas	Porque provee de los elementos para la toma de decisiones al aportar información adicional que es el análisis del cumplimiento de las actividades

Determinación de Metas			
Linea base	Valor	Año	Periodicidad:
	100%	2025	Semestre del Indicador:
			Ascendente
Metas Anuales			
Ejercicio fiscal: Programada	2025	2026	2027
Realizada	429	213	Acumulado
	213		429
			213
Comportamiento del Indicador:		Regular	
Observaciones y/o comentarios Nada que manifestar			



Ficha Técnica de Seguimiento de Indicadores

COMPONENTE 2

Programación de Metas subanuales

Metas	1er Trimestre			2do Trimestre			3ro Trimestre			4to Trimestre		Meta acumulada		
	Ene	Feb	Mar	Abr	May	Jun	Jul	Ago	Sep	Oct	Nov		Dic	
Programada (Variable 1)	37	33	37	35	36	35	37	37	35	36	35	36	429	
Programada (Variable 2)	37	33	37	35	36	35	37	37	35	36	35	36	429	
Realizado (Variable 1)	37	33	37	35	36	35	0	0	0	0	0	0	213	
Realizado (Variable 2)	37	33	37	35	36	35	37	37	35	36	35	36	429	
Parámetros de semaforización	Menor a 60%		Critico	Mayor o igual a 80% y menor a 80%		En riesgo	Mayor o igual a 80% y menor a 110%	Aceptable	Mayor a 110% y menor o igual 120%	En riesgo	Mayor a 120%	Critico	Cumplimiento del indicador (Realizado entre lo programado)	49.65%

Resumen Narrativo	Nombre del Indicador	Actividades												Meta acumulada
		1er Trimestre			2do Trimestre			3ro Trimestre			4to Trimestre			
		Ene	Feb	Mar	Abr	May	Jun	Jul	Ago	Sep	Oct	Nov	Dic	
Organización de recorridos preventivos en el Municipio	Número de recorridos realizados	31	28	31	30	31	30	31	31	30	31	30	31	365
Organización de los operativos	Número de operativos realizados	5	4	5	4	4	4	5	5	4	4	4	4	52
Reporte sobre las sentencias del Juzgado Calificador	Número de reportes realizados	1	1	1	1	1	1	1	1	1	1	1	1	12
		0	0	0	0	0	0	0	0	0	0	0	0	0
		0	0	0	0	0	0	0	0	0	0	0	0	0

Explicaciones y causas de las variaciones al incumplimiento de la programación

C. Guadalupe Alvarez Romero
 Contralora Municipal

C. Anahí Flores Cadena
 Tesorera Municipal

C. Edith Villa Trujillo
 Presidenta Municipal
 Autorizada

PRESIDENCIA MUNICIPAL
 H. AYUNTAMIENTO DE SANTAINES
 AHUATEMPAN, PUE.
 2024-2027

CONTRALORIA MUNICIPAL
 H. AYUNTAMIENTO DE SANTAINES
 AHUATEMPAN, PUE.
 2024-2027

TESORERIA MUNICIPAL
 H. AYUNTAMIENTO DE SANTAINES
 AHUATEMPAN, PUE.
 2024-2027

Ficha Técnica de Seguimiento de Indicadores

COMPONENTE 3

Reporte:

Segundo Trimestre

Ficha Técnica de Seguimiento de Indicadores (FTSI)

H. Ayuntamiento de Santa Ines Ahuatempan, Puebla

Estrategia de Derechos Humanos implementada

Datos de identificación del Programa Institucional

Fortalecer el equipo de seguridad pública

Regiduría de Gobernación, Justicia, Seguridad Ciudadana y Protección Civil / Dirección de Seguridad Pública

Datos de identificación del indicador														
Nombre del indicador:	Porcentaje de acciones en materia de Derechos Humanos implementados				Tipo de indicador:	Gestión								
Descripción ¿qué mide el indicador?:	Este indicador mide las acciones en materia de Derechos Humanos implementadas				Dimensión del indicador:	Eficacia								
Unidad de medida:	Acciones				Unidad Responsable del indicador del Componente 3:	Regiduría de Gobernación, Justicia, Seguridad Ciudadana y Protección Civil / Dirección de Seguridad Pública								
Método de cálculo o Fórmula del indicador:	$(V1/V2) * 100$				Algoritmo	<table border="1" style="width: 100%; border-collapse: collapse;"> <tr> <td style="width: 50%;">Numerador (Variable 1)</td> <td style="width: 50%;">Número de acciones de Derechos Humanos realizadas</td> </tr> <tr> <td>Denominador (Variable 2)</td> <td>Número de acciones de Derechos Humanos programadas</td> </tr> </table>	Numerador (Variable 1)	Número de acciones de Derechos Humanos realizadas	Denominador (Variable 2)	Número de acciones de Derechos Humanos programadas	Medio de verificación de las variables			
Numerador (Variable 1)	Número de acciones de Derechos Humanos realizadas													
Denominador (Variable 2)	Número de acciones de Derechos Humanos programadas													
Numerador (Variable 1)	Reporte de actividades y fotográfico													
Numerador (Variable 2)	Reporte de actividades y fotográfico													
Características del indicador														
Características del indicador	Cuidad	Relevancia	Economía	Monitoreable	Adecuado	Aporte marginal								
	X	X	X	X	X	X								
Justificación del cumplimiento de las características CEMMA	Porque el nombre del indicador expresa sin duda la medición de las acciones implementadas		Porque aporta elemento importante el análisis del cumplimiento de las actividades programadas		Porque los medios de verificación permiten acceder a cualquier persona pueda revisar la información corroborarla		Porque permite analizar el desempeño de las unidades administrativas a través de las acciones implementadas							
Determinación de Metas														
Linea base	Valor	Año	Periodicidad:	Sentido del indicador:	Trimestral	Comportamiento del indicador:								
Ejercicio fiscal:	100%	2025	Anuales	Ascendente	Acumulada	Regular								
Programada	2025	2026	2027				Observaciones y/o comentarios							
	31						31							

Realizada	14			14
-----------	----	--	--	----

Programación de Metas subanuales

Metas	1er Trimestre			2do Trimestre			3ro Trimestre			4to Trimestre		Meta acumulada												
	Ene	Feb	Mar	Abr	May	Jun	Jul	Ago	Sep	Oct	Nov		Dic											
Programada (Variable 1)	2	2	2	2	3	3	2	3	3	3	4	2	31											
Programada (Variable 2)	2	2	2	2	3	3	2	3	3	3	4	2	31											
Realizado (Variable 1)	2	2	2	2	3	3	0	0	0	0	0	0	14											
Realizado (Variable 2)	2	2	2	2	3	3	2	3	3	3	4	2	31											
Parámetros de semforización	Menor a 60%		Crítico		Mayor o Igual a 80% y menor a 90%		En riesgo		Mayor o Igual a 85% y menor o Igual a 100%		Aceptable		Mayor a 110% y menor o Igual 120%		En riesgo		Mayor a 120%		Crítico		Cumplimiento del indicador (Realizado entre lo programado)		45.16%	

Resumen Narrativo	Nombre del Indicador	Actividades												Meta acumulada
		1er Trimestre			2do Trimestre			3ro Trimestre			4to Trimestre			
		Ene	Feb	Mar	Abr	May	Jun	Jul	Ago	Sep	Oct	Nov	Dic	
Organización de capacitaciones en materia de Derechos Humanos	Número de capacitaciones organizadas	Progr. 1					1					1		3
Organización de acciones de promoción de Derechos Humanos	Número de acciones realizadas	Progr. 1				1						1		3
diagnóstico de la violencia contra las mujeres, niñas y adolescentes	Número de diagnósticos emitidos	Progr. 1									1			1
Atención de la violencia contra las mujeres, niñas y adolescentes	Número de reportes realizados	Progr. 1	1	1	1	1	1	1	1	1	1	1	1	12
Seguimiento a la atención de la violencia contra las mujeres, niñas y adolescentes	Número de reportes realizados	Progr. 1	1	1	1	1	1	1	1	1	1	1	1	12
		Real. 1	1	1	1	1	1							6
		Real. 1	1	1	1	1	1	1	1	1	1	1	1	12
		Real. 1	1	1	1	1	1							6

Explicaciones y causas de las variaciones al fin umbral de la programación



Guadalupe Avarez Romero
Contralora Municipal
H. AYUNTAMIENTO DE SANTA INÉS AHUATEMPAN, PUE.
2024-2027

C. Anahí Flores Cadena
Tesorera Municipal
H. AYUNTAMIENTO DE SANTA INÉS AHUATEMPAN, PUE.
2024-2027



C. Edith Villa Trujillo
Presidenta Municipal
H. AYUNTAMIENTO DE SANTA INÉS AHUATEMPAN, PUE.
2024-2027



PRESIDENCIA MUNICIPAL
H. AYUNTAMIENTO DE SANTA INÉS AHUATEMPAN, PUE.
2024-2027



Ficha Técnica de Seguimiento de Indicadores

COMPONENTE 4

Ficha Técnica de Seguimiento de Indicadores (FTSI)

H. Ayuntamiento de Santa Ines Ahuatempan, Puebla

Estrategia de Mediación y Conciliación Implementada

Datos de Identificación del Programa Institucional

Fortalecer el equipo de seguridad pública

Regiduría de Gobernación, Justicia, Seguridad Ciudadana y Protección Civil / Dirección de Seguridad Pública

Datos de Identificación del Indicador

Nombre del indicador:
Descripción ¿qué mide el indicador?
Unidad de medida:

Porcentaje de acciones de Mediación y conciliación realizadas
Este indicador mide las acciones en materia de mediación y conciliación Implementadas

Acciones

Tipo de indicador:
Dimensión del indicador:

Gestión
Eficacia

Método de cálculo o fórmula del indicador:

$$(V1/V2) * 100$$

Número de acciones de mediación y conciliación realizadas

Número de acciones de mediación y conciliación programadas

Numerador (Variable 1)
Numerador (Variable 2)

Medio de verificación de las variables

Reporte de actividades y fotográfico

Reporte de actividades y fotográfico

Características del indicador	Claridad		Relevancia		Economía		Monitoreable		Adecuado		Aporte marginal	
	X		X		X		X		X		X	
Justificación del cumplimiento de las características CREMAA	Porque el nombre del indicador expresa sin duda la medición de las acciones implementadas		Porque aporta elemento importante el cumplimiento de las actividades programadas		Porque los medios de acceder a cualquier persona pueda revisar la información con un costo razonable		Porque el indicador permite que cualquier persona pueda revisar la información corroborarla		Porque permite analizar el desempeño de las unidades administrativas a través de las acciones implementadas		Porque provee de los elementos para la toma de decisiones al aportar información adicional que es el análisis del cumplimiento de las actividades	


Línea base	Determinación de Metas		Ascendente		Trimestral	
	Valor	Año	Periodicidad:	Comportamiento del indicador:	Comportamiento del indicador:	Regular
Ejercicio fiscal:	100%	2025	Sentido del indicador:	Ascendente	Comportamiento del indicador:	Regular
Programada	2025	2026	Metas Anuales	Acumulada	Observaciones y/o comentarios	
Realizada	36	2027		36		
	18			18		

Programación de Metas subanuales

Resumen Narrativo	Nombre del Indicador	1er Trimestre			2do Trimestre			3ro Trimestre			4to Trimestre			Meta acumulada
		Ene	Feb	Mar	Abr	May	Jun	Jul	Ago	Sep	Oct	Nov	Dic	
Atención a las quejas vecinales	Número de reportes realizados	Progr.	1	1	1	1	1	1	1	1	1	1	1	12
		Real.	1	1	1	1	1	1	1	1	1	1	1	6
Implementación de acciones de promoción Mecanismos Alternativos de Solución de Controversias	Número de reportes realizados	Progr.	1	1	1	1	1	1	1	1	1	1	1	12
		Real.	1	1	1	1	1	1	1	1	1	1	1	6
Seguimiento a las resoluciones del Juzgado Calificador	Número de reportes realizados	Progr.	1	1	1	1	1	1	1	1	1	1	1	12
		Real.	1	1	1	1	1	1	1	1	1	1	1	6
0	0	Progr.												0
		Real.												0
0	0	Progr.												0
		Real.												0

Parámetros de somatorización	1er Trimestre			2do Trimestre			3ro Trimestre			4to Trimestre			Cumplimiento del indicador (Realizado entre lo programado)
	Ene	Feb	Mar	Abr	May	Jun	Jul	Ago	Sep	Oct	Nov	Dic	
Realizado (Variable 1)	3	3	3	3	3	3	0	0	0	0	0	0	18
Realizado (Variable 2)	3	3	3	3	3	3	3	3	3	3	3	3	36
Mayor a 80%		Critico	Mayor o igual a 80% y menor a 90%	En riesgo	Mayor o igual a 90% y menor o igual a 100%	Aceptable	Mayor a 100% y menor o igual 120%	En riesgo	Mayor a 120%	Critico	Cumplimiento del indicador		50.00%

Explicaciones y causas de las variaciones al Incumplimiento de la programación


 C. Guadalupe Alvarez Romero
 Contadora Municipal
 Elaboró


 C. Anahí Flores Cadena
 Asesora Municipal
 Revisó


 C. Edith Villa Trujillo
 Presidenta Municipal
 Autorizó


PRESIDENCIA MUNICIPAL
 H. AYUNTAMIENTO DE SANTIA INÉS
 AHUATEMPAN, PUE.
 2024-2027

CONTRALORIA MUNICIPAL
 H. AYUNTAMIENTO DE SANTIA INÉS
 AHUATEMPAN, PUE.
 2024-2027

TESORERIA MUNICIPAL
 H. AYUNTAMIENTO DE SANTIA INÉS
 AHUATEMPAN, PUE.
 2024-2027

Ficha Técnica del Programa presupuestario

FIN

Ficha Técnica de Seguimiento de Indicadores (FTSI)

H. Ayuntamiento de Santa Inés Ahuatempan, Puebla

Contribuir a incrementar la esperanza de vida mediante jornadas de salud y de concientización sobre enfermedades

Datos de Identificación del Programa Institucional

Programa Presupuestario:	Infraestructura y campañas de salud	Tipo de indicador:	Estratégicos
Dependencia o Entidad responsable del Pp:	Regiduría de Salubridad y Asistencia Pública	Dimensión del indicador:	Eficacia

Datos de Identificación del Indicador

Nombre del indicador:	Porcentaje de acciones de Salud implementadas	Unidad Responsable del Indicador de FIN:	Regiduría de Salubridad y Asistencia Pública				
Descripción ¿qué mide el indicador?:	Este indicador mide el monto asignado al programa presupuestario	Unidad de medida:	Acciones				
Método de cálculo o Fórmula del Indicador:	$(V1/V2) * 100$	Algoritmo	<table border="1" style="width: 100%; border-collapse: collapse;"> <tr> <td style="width: 50%;">Numerador (Variable 1)</td> <td style="width: 50%;">Número de acciones de Salud implementadas</td> </tr> <tr> <td>Denominador (Variable 2)</td> <td>Número de acciones de Salud programadas</td> </tr> </table>	Numerador (Variable 1)	Número de acciones de Salud implementadas	Denominador (Variable 2)	Número de acciones de Salud programadas
Numerador (Variable 1)	Número de acciones de Salud implementadas						
Denominador (Variable 2)	Número de acciones de Salud programadas						

Numerador (Variable 1) Reporte de actividades y fotográfico

Denominador (Variable 2) Reporte de actividades y fotográfico

Características del indicador:	Cantidad	Relevancia	Economía	Monitoreable	Adecuado	Aporte marginal
Justificación del cumplimiento de las características CREMAA	X	X	X	X	X	X

Determinación de Metas						
Lineas base	Valor	Año	Periodicidad:	Sentido del indicador:	Anual	Comportamiento del indicador:
	0.66%	2025			Ascendente	Regular

Ficha Técnica del Programa presupuestario

FIN

Ficha Técnica de Seguimiento de Indicadores (FTSI)

Ejercicio fiscal:	2025		2026		2027		Acumulada (metas de la Administración)	Observaciones y/o comentarios
	Programada	Realizada	Programada	Realizada	Programada	Realizada		
Programada	0.66%						0.0066	
Realizada	0%						0	Nada que manifestar

Metas Anuales

Metas	1er Trimestre			2do Trimestre			3ro Trimestre			4to Trimestre			Meta Anual (acumulada)
	Ene	Feb	Mar	Abr	May	Jun	Jul	Ago	Sep	Oct	Nov	Dic	
Programada (Variable 1)													20.00
Programada (Variable 2)													20.00
Realizado (Variable 1)													0.00
Realizado (Variable 2)													20.00

Parámetros de semaforización	Menor a 80%	Critico	Mayor o igual a 80% y menor a 90%	En riesgo	Mayor o igual a 90% y menor a 100%	Aceptable	Mayor a 110% y menor o igual 120%	En riesgo	Mayor a 120%	Critico	Cumplimiento del indicador (Realizado entre lo programado)	0.00%

Explicaciones y causas de las variaciones al incumplimiento de la programación: De acuerdo con la periodicidad, este indicador se reportará en el cumplimiento final.

C. Guadalupe Alvarez Romero
 Contralora Municipal
 Esforzó

CONTABILORIA
 MUNICIPAL
 H. AYUNTAMIENTO
 DE SANTAINÉS
 AHUATEMPAN, PUE.
 2024-2027

C. Anahí Flores Cadena
 Tesorera Municipal
 Revisó

TESORERÍA
 MUNICIPAL
 H. AYUNTAMIENTO
 DE SANTAINÉS
 AHUATEMPAN, PUE.
 2024-2027

C. Jeddith Villa Trujillo
 Presidenta Municipal
 Autorizó

PRESIDENCIA
 MUNICIPAL
 H. AYUNTAMIENTO
 DE SANTAINÉS
 AHUATEMPAN, PUE.
 2024-2027

Ficha Técnica del Programa presupuestario

PROPÓSITO

Ficha Técnica de Seguimiento de Indicadores (FTSI)

H. Ayuntamiento de Santa Inés Ahuatempan, Puebla

La población del Municipio mejora incrementa su calidad de vida

Datos de Identificación del Programa Institucional

Infraestructura y campañas de salud

Regiduría de Salubridad y Asistencia Pública

Datos de Identificación del Indicador

Porcentaje de personas beneficiadas con el programa

Este indicador mide el número de personas beneficiadas con el programa

personas

$$(v1/v2) * 100$$

Algoritmo

Medios de verificación de las variables

Número de personas beneficiadas

Número total de personas en el Municipio

Reporte de actividades y fotográfico

Reporte de actividades y fotográfico

Características del Indicador	Cantidad	Relevancia	Economía	Monitoreable	Adecuado	Aporte marginal	Justificación del cumplimiento de las características CREMAA	
							Porque el nombre del indicador expresa sin duda la medición de las acciones implementadas	Porque aporta elemento del análisis de cumplimiento de las actividades programadas
	X	X	X	X	X	X	Porque los medios de verificación permiten acceder a que cualquier persona pueda revisar la información para corroborarla	Porque el indicador permite analizar el desempeño de las unidades administrativas a través de las acciones implementadas
							Porque la información con un costo razonable	Porque permite analizar el desempeño de las unidades administrativas a través de las acciones implementadas

Determinación de Metas					
Linea base	Valor	Año	Periodicidad	Sentido del Indicador	Comportamiento del Indicador
	100%	2025	Anual	Ascendente	Regular

Ficha Técnica del Programa presupuestario

PROPÓSITO

Ficha Técnica de Seguimiento de Indicadores (FTSI)

Ejercicio fiscal:	2025		2026		2027		Acumulada (metas de la Administración)	Observaciones y/o comentarios
	Programada	Realizada	Programada	Realizada	Programada	Realizada		
	1420	0					1420	Nada que manifestar

Programación de Metas subanuales

Metas	1er Trimestre			2do Trimestre			3ro Trimestre			4to Trimestre			Meta Anual (acumulada)
	Ene	Feb	Mar	Abr	May	Jun	Jul	Ago	Sep	Oct	Nov	Dic	
Programada (Variable 1)													1420
Programada (Variable 2)													6341

Realizado (Variable 1)													0
Realizado (Variable 2)													6341

Parámetros de semafización	Mejor a 80%		Mejor o igual a 80% y menor a 90%		En riesgo		Mayor o igual a 50% y menor a 40% (Inadmisibles)		Aceptable		Mayor a 110% y menor o igual 120%		En riesgo		Mayor a 120%		Cumplimiento del indicador (realizado entre lo programado)	0.00%
	Critico	Critico	Mejor o igual a 80% y menor a 90%	Mejor o igual a 80% y menor a 90%	En riesgo	En riesgo	Mayor o igual a 50% y menor a 40% (Inadmisibles)	Mayor o igual a 50% y menor a 40% (Inadmisibles)	Aceptable	Aceptable	Mayor a 110% y menor o igual 120%	Mayor a 110% y menor o igual 120%	En riesgo	En riesgo	Mayor a 120%	Mayor a 120%		

Explicaciones y causas de las variaciones al incumplimiento de la programación

De acuerdo con la periodicidad, este indicador se reportará en el cumplimiento final.

C. Guadalupe Alvarez Romero
Contradora Municipal
Ejército

C. Anahí Flores Cadena
Tesorera Municipal
Revisó

C. Edith Villa Trujillo
Presidenta Municipal
Autorizó

C. Edith Villa Trujillo
Presidenta Municipal
Autorizó

CONTRALORIA MUNICIPAL
H. AYUNTAMIENTO DE SANTA INES
AHUACATLÁN, PUE.
2024-2027

TESORERIA MUNICIPAL
H. AYUNTAMIENTO DE SANTA INES
AHUACATLÁN, PUE.
2024-2027

PRESIDENCIA MUNICIPAL
H. AYUNTAMIENTO DE SANTA INES
AHUACATLÁN, PUE.
2024-2027

Ficha Técnica de Seguimiento de Indicadores

COMPONENTE 1

Ficha Técnica de Seguimiento de Indicadores (FTSI)

H. Ayuntamiento de Santa Inés Ahuatempan, Puebla

Jornadas de Salud Preventiva realizadas

Datos de identificación del Programa Institucional

Infraestructura y campañas de salud

Regiduría de Salubridad y Asistencia Pública

Datos de identificación del indicador

Nombre del indicador:	Porcentaje de acciones de Salud Preventiva realizadas			Tipo de indicador:	Gestión
Descripción ¿qué mide el indicador?:	Este indicador mide el número de acciones de Salud preventiva realizadas			Dimensión del indicador:	Eficacia
Unidad de medida:	Acciones			Unidad Responsable del indicador del componente 1:	Regiduría de Salubridad y Asistencia Pública
Método de cálculo o fórmula del indicador:	$(V1/V2) * 100$			Número de acciones de Salud preventiva realizadas	Número de acciones de Salud preventiva programadas
Medio de verificación de las variables					
Numerador (Variable 1)		Algoritmo		Reporte de actividades y fotográfico	
Denominador (Variable 2)				Reporte de actividades y fotográfico	

Características del indicador	Claridad	Relevancia	Economía	Monitoreable	Adecuado	Aporte marginal
	X	X	X	X	X	X
Justificación del cumplimiento de las características CREMAA	Porque el nombre del indicador expresa sin duda la medición de las acciones implementadas		Porque aporta elemento importante el análisis del cumplimiento de las actividades programadas	Porque los medios de verificación permiten acceder a la información con un costo razonable	Porque el indicador permite que cualquier persona pueda revisar la información para corroborarla	Porque permite analizar el desempeño de las unidades administrativas a través de las acciones implementadas
Porque provee de los elementos para la toma de decisiones al aportar información adicional que es el análisis del cumplimiento de las actividades						

Determinación de Metas

Línea base	Valor	Año	Periodicidad:	Ascendente	Comportamiento del indicador:	Regular
	100%	2025	Semio del indicador:			
Metas Anuales						
Ejercicio fiscal:	2025	2026	2027	Acumulada	Observaciones y/o comentarios	
Programada	8			8		
Realizada	5			5	Nada que manifestar	

Ficha Técnica de Seguimiento de Indicadores

COMPONENTE 1

Reporte:

Segundo Trimestre

Programación de Metas subanuales

Metas	1er Trimestre			2do Trimestre			3ro Trimestre			4to Trimestre			Meta acumulada			
	Ene	Feb	Mar	Abr	May	Jun	Jul	Ago	Sep	Oct	Nov	Dic				
Programada (Variable 1)	0	0	0	0	1	4	0	0	0	1	2	0	8			
Programada (Variable 2)	0	0	0	0	1	4	0	0	0	1	2	0	8			
Realizado (Variable 1)	0	0	0	0	1	4	0	0	0	0	0	0	5			
Realizado (Variable 2)	0	0	0	0	1	4	0	0	0	1	2	0	8			
Parámetros de semaforización	Menor a 80%			Critico	Mayor o igual a 80% y menor a 89%			En riesgo	Mayor o igual a 90% y menor o igual a 119%			En riesgo	Mayor a 120%	Critico	Cumplimiento del indicador (Realizado entre lo programado)	62.50%

Resumen Narrativo	Nombre del Indicador	Actividades												Meta acumulada
		1er Trimestre			2do Trimestre			3ro Trimestre			4to Trimestre			
		Ene	Feb	Mar	Abr	May	Jun	Jul	Ago	Sep	Oct	Nov	Dic	
Gestiones sobre campañas de Salud Pública (bajo demanda)	Número de campañas realizadas	Progr. Real.					1					1		2
Gestiones sobre campañas de Vacunación (bajo demanda)	Número de campañas realizadas	Progr. Real.				1					1			2
Gestiones sobre campañas de esterilización canina y felina (bajo demanda)	Número de campañas realizadas	Progr. Real.				1						1		2
Gestiones para el equipamiento de las unidades médicas (bajo demanda)	Número de gestiones realizadas	Progr. Real.			1									1
Organización de pláticas a madres de familia sobre la prevención y atención a enfermedades (bajo demanda)	Número de pláticas realizadas	Progr. Real.				1								1

Explicaciones y causas de las variaciones al cumplimiento de la programación

C. Guadalupe Alvarez Romero
Secretario Municipal
MUNICIPALIDAD DE AHUATEMPAN, PUE.
2024-2027

C. Anahí Flores Cadena
Tesorera Municipal
TESORERÍA MUNICIPAL
MUNICIPALIDAD DE AHUATEMPAN, PUE.
2 de 2

C. Edith Villa Trujillo
Presidenta Municipal
PRESIDENCIA MUNICIPAL
MUNICIPALIDAD DE AHUATEMPAN, PUE.
2024-2027

C. Edith Villa Trujillo
Presidenta Municipal
PRESIDENCIA MUNICIPAL
MUNICIPALIDAD DE AHUATEMPAN, PUE.
2024-2027



Ficha Técnica de Seguimiento de Indicadores

COMPONENTE 2

Reporte: **Segundo Trimestre**

Ficha Técnica de Seguimiento de Indicadores (FTSI)

H. Ayuntamiento de Santa Inés Ahuatempan, Puebla

Nombre del Municipio:	H. Ayuntamiento de Santa Inés Ahuatempan, Puebla		
Resumen Narrativo de la MIRA:	Jornadas de cloración realizadas		

Datos de Identificación del Programa Institucional

Programa Presupuestario:	Infraestructura y campañas de salud		
Unidad responsable:	Regiduría de Salud y Asistencia Pública		

Datos de Identificación del Indicador

Nombre del indicador:	Porcentaje de acciones de cloración implementadas		Tipo de indicador:	Gestión
Descripción ¿qué mide el indicador?:	Este indicador mide el número de acciones de cloración realizadas		Dimensión del indicador:	Eficacia
Unidad de medida:	Acciones		Unidad Responsable del Indicador del Componente 2:	Regiduría de Salud, Igualdad de Género y Grupos Vulnerables / Dirección de Salud
Método de cálculo o Fórmula del indicador:	(V1/V2) * 100		Número de acciones de cloración realizadas	Número de acciones de cloración programadas

Medio de verificación de las variables

Reporte de actividades y fotográfico

Reporte de actividades y fotográfico

Características del indicador	Cantidad	Relevancia	Economía	Monitoreable	Adecuado	Aporte marginal
	X		X	X	X	X
Porque el nombre del indicador expresa sin duda la medición de las acciones implementadas						
Porque aporta elemento importante el análisis de la información de las actividades programadas						
Porque los medios de verificación permiten acceder a cualquier persona pueda revisar la información para corroborarla						
Porque el indicador permite que se pueda analizar el desempeño de las unidades administrativas a través de las acciones implementadas						
Porque provee de los elementos para la toma de decisiones al aportar información adicional que es el análisis del cumplimiento de las actividades						

Determinación de Metas

Línea base	Valor		Año	Periodicidad:	Sentido del indicador:	Comportamiento del indicador:	Regular
	2025	2026					
Metas Anuales							
Ejercicio fiscal:	100%	12	2025	Trimestral	Ascendente	Acumulada	Observaciones y/o comentarios
Programada	6	12	2026			12	
Realizada						6	Nada que manifestar

Ficha Técnica de Seguimiento de Indicadores

COMPONENTE 2

Reporte: Segundo Trimestre

Metas	1er Trimestre			2do Trimestre			3ro Trimestre			4to Trimestre		Meta acumulada														
	Ene	Feb	Mar	Abr	May	Jun	Jul	Ago	Sep	Oct	Nov		Dic													
Programada (Variable 1)	1	1	1	1	1	1	1	1	1	1	1	1	12													
Programada (Variable 2)	1	1	1	1	1	1	1	1	1	1	1	1	12													
Realizado (Variable 1)	1	1	1	1	1	1	0	0	0	0	0	0	6													
Realizado (Variable 2)	1	1	1	1	1	1	1	1	1	1	1	1	12													
Parámetros de semafización	Mayor a 80%			Crítico			Mayor o igual a 80% y menor a 90%			En riesgo		Mayor o igual a 90% y menor a 95%		Aceptable		Mayor a 110% y menor o igual 120%		En riesgo		Mayor a 120%		Crítico		Cumplimiento del indicador (Realizado entre lo programado)		50.00%

Resumen Narrativo	Nombre del Indicador	Actividades												Meta acumulada	
		1er Trimestre			2do Trimestre			3ro Trimestre			4to Trimestre				
Reportes sobre la declaración a los pozos de agua.	Número de reportes realizados	Ene	Feb	Mar	Abr	May	Jun	Jul	Ago	Sep	Oct	Nov	Dic	Progr.	Real.
		0	0	1	1	1	1	1	1	1	1	1	1		
0	0	1	1	1	1	1	1	1	1	1	1	1	1	1	6
0	0	0	0	0	0	0	0	0	0	0	0	0	0	0	0
0	0	0	0	0	0	0	0	0	0	0	0	0	0	0	0
0	0	0	0	0	0	0	0	0	0	0	0	0	0	0	0

Explicaciones y causas de las variaciones al Incumplimiento de la programación

ESTADOS UNIDOS MEXICANOS
GOBIERNO DEL ESTADO DE SAN LUIS POTOSÍ
MUNICIPIO DE AHUATEMPAN
C. Guadalupe C. Alvarez Romero
Secretaría Municipal

ESTADOS UNIDOS MEXICANOS
GOBIERNO DEL ESTADO DE SAN LUIS POTOSÍ
MUNICIPIO DE AHUATEMPAN
C. Ayahí Flores Cadena
Tesorera Municipal

ESTADOS UNIDOS MEXICANOS
GOBIERNO DEL ESTADO DE SAN LUIS POTOSÍ
MUNICIPIO DE AHUATEMPAN
C. Edith Villa Trujillo
Autoriz.

ESTADOS UNIDOS MEXICANOS
GOBIERNO DEL ESTADO DE SAN LUIS POTOSÍ
MUNICIPIO DE AHUATEMPAN
PRESIDENCIA MUNICIPAL
H. AYUNTAMIENTO DE SANTA INÉS
AHUATEMPAN, PUE.
2024-2027

CONTRALORIA MUNICIPAL
H. AYUNTAMIENTO DE SANTA INÉS
AHUATEMPAN, PUE.
2024-2027

TESORERÍA MUNICIPAL
H. AYUNTAMIENTO DE SANTA INÉS
AHUATEMPAN, PUE.
2024-2027

Ficha Técnica del Programa presupuestario

FIN

Ficha Técnica de Seguimiento de Indicadores (FTSI)

H. Ayuntamiento de Santa Inés Ahuatempan, Puebla

Nombre del Municipio: **Contribuir a la protección del medio ambiente a través de jornadas de concientización, mantenimiento a espacios públicos, recolección de residuos y una planeación urbana**

Datos de identificación del Programa Institucional

Programa Presupuestario: **Conservación del medio ambiente, Parques y Jardines**
 Dependencia o Entidad responsable del Ppi: **Regiduría de Desarrollo Urbano, Ecología, Medio Ambiente, Obras y Servicios Públicos / Dirección de Servicios Públicos**

Datos de identificación del Indicador

Nombre del indicador:	Porcentaje de acciones de protección al ambiente implementadas		Tipo de indicador:	Estratégicos
Descripción ¿qué mide el indicador?:	Este indicador mide las acciones realizadas en el programa		Dimensión del indicador:	Eficacia
Unidad de medida:	Monto		Unidad Responsable del indicador de FNI:	Regiduría de Desarrollo Urbano, Ecología, Medio Ambiente, Obras y Servicios Públicos / Dirección de Servicios Públicos
Método de cálculo o Fórmula del Indicador:	(V1/V2)*100	Algoritmo	Número de acciones realizadas en el programa	
			Número de acciones programadas en el programa	

Medios de verificación de las variables

Numerador (Variable 1): **Estados financieros**
 Denominador (Variable 2): **Estados financieros**

Características del indicador	Claridad	Relevancia	Economía	Monitoreable	Adecuado	Aporte marginal
	X	X	X	X	X	X

Justificación del cumplimiento de las características CREMAA: Porque el nombre del indicador expresa sin duda la importancia del cumplimiento de las acciones implementadas

Porque aporta elemento del análisis del permitiendo acceder a la información con un costo razonable

Porque los medios de verificación permiten acceder a la información que el indicador permite que cualquier persona pueda revisar la información para corroborarla

Porque permite analizar el desempeño de las unidades administrativas a través de las acciones implementadas

Porque provee de los elementos para la toma de decisiones al aportar información adicional que es el análisis del cumplimiento de las actividades

Determinación de Metas

Linea base	Valor	Año	Periodicidad:	Ascendente	Anual	
			Sentido del indicador:		Comportamiento del indicador:	Regular
	100%	2025				
		2026				
		2027				
Metas Anuales						
Ejercicio fiscal:	2025	2026	2027	Acumulada (metas de la Administración)	Observaciones y/o comentarios	

Ficha Técnica del Programa presupuestario

PROPÓSITO

Ficha Técnica de Seguimiento de Indicadores (FTSI)

H. Ayuntamiento de Santa Inés Ahuatempan, Puebla

La población del Municipio cuenta con un programa de protección ambiental

Datos de Identificación del Programa Institucional

Conservacion del medio ambiente, Parques y Jardines

Regiduría de Desarrollo Urbano, Ecología, Medio Ambiente, Obras y Servicios Públicos / Dirección de Servicios Públicos

Datos de Identificación del Indicador

Nombre del indicador:	Porcentaje de población beneficiada con las acciones de protección ambiental		Tipo de indicador:	Estratégicos
Descripción ¿qué mide el indicador?	Este indicador mide la población beneficiada con las acciones de protección ambiental		Dimensión del indicador:	Eficacia
Unidad de medida:	Habitantes		Unidad Responsable del Indicador de PROPÓSITO:	Regiduría de Desarrollo Urbano, Ecología, Medio Ambiente, Obras y Servicios Públicos / Dirección de Servicios Públicos
Método de cálculo o Fórmula del Indicador:	(V1/V2)*100	Algoritmo	Número de habitantes beneficiados	
	Medios de verificación de las variables		Número total de habitantes del Municipio	

Reporte de actividades y fotográfico

Reporte de actividades y fotográfico

Características del Indicador	Claridad	Relevancia	Economía	Monitoreable	Adecuado	Aporte marginal	Justificación del cumplimiento de las características CREMAA	
							Porque el nombre del indicador expresa sin duda la medición de las acciones implementadas programadas	Porque aporta elemento importante el análisis del cumplimiento de las actividades programadas
	X	X	X	X	X	X	Porque los medios de verificación permiten acceder a que cualquier persona pueda revisar la información para corroborarla	Porque el indicador permite analizar el desempeño de las unidades administrativas a través de las acciones implementadas
							Porque la información para corroborarla	Porque permite analizar el desempeño de las unidades administrativas a través de las acciones implementadas

Linea base	Determinación de Metas		Sentido del Indicador:	Ascendente	Comportamiento del Indicador:	Regular
	Valor	Año				
	100%	2025				

Ficha Técnica del Programa presupuestario

PROPÓSITO

Ficha Técnica de Seguimiento de Indicadores (FTSI)

Ejercicio fiscal:	Metas Anuales		Acumulada (metas de la Administración)	Observaciones y/o comentarios
	2025	2026		
Programada	6341		6341	
Realizada	0		0	Nada que manifestar

Metas	Metas Anuales												Meta Anual (acumulada)
	1er Trimestre			2do Trimestre			3ro Trimestre			4to Trimestre			
	Ene	Feb	Mar	May	Jun	Jul	Ago	Sep	Oct	Nov	Dic		
Programada (Variable 1)												6341	
Programada (Variable 2)												6341	

Realizado (Variable 1)	Realizado (Variable 2)	Parámetros de semafortización	Cumplimiento del indicador (Realizado entre lo programado)
		Mejor a 80%	0.00%
		Critico	
		Mayor o igual a 80% y menor a 90%	
		En riesgo	
		Mayor o igual a 90% y menor a 100%	
		Aceptable	
		Mayor a 110% y menor o igual 120%	
		En riesgo	
		Mayor a 140%	
		Critico	
			6341
			6341

Explicaciones y causas de las variaciones al incumplimiento de la programación: De acuerdo con la periodicidad, este indicador se reportará en el cumplimiento final.

ESTADOS UNIDOS MEXICANOS
C. Guadalupe Alvarez Romero
Contralora Municipal
Ejercicio 2024-2027

ESTADOS UNIDOS MEXICANOS
C. Anahi Flores Cadena
Tesorera Municipal
Revisó
Ejercicio 2024-2027

ESTADOS UNIDOS MEXICANOS
C. Edith Villa Trujillo
Presidenta Municipal
Autorizó
Ejercicio 2024-2027

CONTRALORIA MUNICIPAL
H. AYUNTAMIENTO DE SANTA INES
AHUATEMPAN, PUE.
2024-2027

TESORERIA MUNICIPAL
H. AYUNTAMIENTO DE SANTA INES
AHUATEMPAN, PUE.
2024-2027

PRESIDENCIA MUNICIPAL
H. AYUNTAMIENTO DE SANTA INES
AHUATEMPAN, PUE.
2024-2027

Ficha Técnica de Seguimiento de Indicadores

COMPONENTE 1

Reporte:

Segundo Trimestre

Ficha Técnica de Seguimiento de Indicadores (FTSI)

H. Ayuntamiento de Santa Inés Ahuatempan, Puebla

Estrategia de energía asequible implementada

Datos de identificación del Programa Institucional

Conservación del medio ambiente, Parques y Jardines

Regiduría de Desarrollo Urbano, Ecología, Medio Ambiente, Obras y Servicios Públicos / Dirección de Servicios Públicos

Nombre del Municipio:			
Resumen Narrativo de la MIR:			
Programa Presupuestario:			
Unidad responsable:			

Datos de identificación del indicador

Nombre del indicador:	Porcentaje de acciones en materia de energía asequible implementada		
Descripción ¿qué mide el indicador?:	Este indicador mide el número de acciones de energía asequible		
Unidad de medida:	Acciones		
Método de cálculo o fórmula del indicador:	$(V1/V2) * 100$		
	Algoritmo	Numerador (Variable 1)	Denominador (Variable 2)
		Número de acciones de energía programadas	
	Número de acciones de energía realizadas		
	Número de acciones de energía programadas		

Medio de verificación de las variables

Reporte de actividades y fotográfico

Reporte de actividades y fotográfico

Características del indicador	Claridad						
		X					
Justificación del cumplimiento de las características CREMAA	Relevancia						
		X					
Justificación del cumplimiento de las características CREMAA	Porque el nombre del indicador expresa sin duda la medición de las acciones implementadas	Porque aporta el análisis del cumplimiento de las actividades programadas	Porque los medios de verificación permiten acceder a la información con un costo razonable	Porque el indicador permite que cualquier persona pueda revisar la información para corroborarla	Porque permite analizar el desempeño de las unidades administrativas a través de las acciones implementadas	Porque provee de los elementos para la toma de decisiones al aportar información adicional que es el análisis del cumplimiento de las actividades	

Determinación de Metas

Línea base	Valor	Año	Periodicidad:	Trimestral	
	100%	2025	Sentido del indicador:	Ascendente	Regular
Ejercicio fiscal:	2025	2026	2027	Acumulada	Observaciones y/o comentarios
Programada	15			15	Nada que manifestar

Ficha Técnica de Seguimiento de Indicadores

COMPONENTE 1

Realizada	6	6	6
-----------	---	---	---

Programación de Metas subanuales

Metas	1er Trimestre			2do Trimestre			3ro Trimestre			4to Trimestre			Meta acumulada
	Ene	Feb	Mar	Abr	May	Jun	Jul	Ago	Sep	Oct	Nov	Dic	
Programada (Variable 1)	1	1	1	1	1	1	1	2	2	1	2	1	15
Programada (Variable 2)	1	1	1	1	1	1	1	2	2	1	2	1	15

Realizado (Variable 1)	1	1	1	1	1	1	0	0	0	0	0	0	6											
Realizado (Variable 2)	1	1	1	1	1	1	1	2	2	1	2	1	15											
Parámetros de sematización	Menor a 80%		Crítico		Mayor o igual a 80% y menor a 90%		En riesgo		Mayor o igual a 90% y menor o igual a 100%		Aceptable		Mayor a 110% y menor o igual 120%		En riesgo		Mayor a 120%		Crítico		Cumplimiento del indicador (Realizado entre lo programado)		40.00%	

Actividades

Resumen Narrativo	Nombre del Indicador	1er Trimestre			2do Trimestre			3ro Trimestre			4to Trimestre			Meta acumulada
		Ene	Feb	Mar	Abr	May	Jun	Jul	Ago	Sep	Oct	Nov	Dic	
Organización de mantenimiento al alumbrado público (bajo demanda)	Número de mantenimientos realizados	1	1	1	1	1	1	1	1	1	1	1	1	12
Dotación de luminarias ahorradoras de energía eléctrica (bajo demanda)	Número de proyecto emitido												1	1
Gestiones para el uso de energías limpias	Número de gestiones realizadas												1	1
Organización de campañas de difusión del ahorro de energías	Número de campañas realizadas												1	1
0													0	0

Explicaciones y causas de las variaciones en el cumplimiento de la programación

C. Gladys Álvarez Romero
Comptrolora Municipal
Elaboró

C. Anahí Flores Cadena
Tesorera Municipal
Revisó

C. Edith Villa Trujillo
Presidenta Municipal
Autorizó

ESTADO DE PUEBLA
MUNICIPIO DE AHUATEMPAN
2024-2027

CONTRALORIA MUNICIPAL
H. AYUNTAMIENTO DE SANTANINÉS
AHUATEMPAN, PUE.
2024-2027

TESORERIA MUNICIPAL
H. AYUNTAMIENTO DE SANTANINÉS
AHUATEMPAN, PUE.
2024-2027

PRESIDENCIA MUNICIPAL
H. AYUNTAMIENTO DE SANTANINÉS
AHUATEMPAN, PUE.
2024-2027

Ficha Técnica de Seguimiento de Indicadores

COMPONENTE 2

Reporte: Segundo Trimestre

Ficha Técnica de Seguimiento de Indicadores (FTSI)

H. Ayuntamiento de Santa Inés Ahuatempan, Puebla

Estrategia por el clima implementada

Datos de Identificación del Programa Institucional

Conservación del medio ambiente, Parques y Jardines

Regiduría de Desarrollo Urbano, Ecología, Medio Ambiente, Obras y Servicios Públicos / Dirección de Servicios Públicos

Programa Presupuestario:
Unidad responsable:

Datos de Identificación del Indicador

Porcentaje de acciones por el clima implementadas

Nombre del indicador:
Descripción ¿qué mide el indicador?:

Este indicador mide las acciones por el clima realizadas

Unidad de medida:

Acciones

Tipo de indicador:
Dimensión del indicador:
Unidad Responsable del Indicador del Componente 2:

Gestión
Eficacia
Regiduría de Desarrollo Urbano, Ecología, Medio Ambiente, Obras y Servicios Públicos / Dirección de Servicios Públicos

Método de cálculo o Fórmula del indicador:

$$(V1/V2) * 100$$

Algebraico
Numerador (Variable 1)
Denominador (Variable 2)

Medio de verificación de las variables
Número de acciones por el clima programadas

Numerador (Variable 1)

Reporte de actividades y fotográfico

Numerador (Variable 2)

Reporte de actividades y fotográfico

Características del indicador	Claridad	Relevancia	Economía	Monitoreable	Adecuado	Aporte marginal
	X	X	X	X	X	X

Justificación del cumplimiento de las características CREMAA

Porque el nombre del indicador expresa sin duda la medición de las acciones implementadas

Porque aporta elemento importante el cumplimiento de las actividades programadas

Porque los medios de información con un costo razonable

Porque el indicador permite que cualquier persona pueda revisar la información corroborarla

Porque permite analizar el desempeño de las unidades administrativas a través de las acciones implementadas

Porque provee de los elementos para la toma de decisiones al aportar información adicional que es el análisis del cumplimiento de las actividades

Determinación de Metas

Línea base	Valor	Año	Periodicidad:	Trimestral	
	100%	2025	Sentido del indicador:	Ascendente	Regular
Ejercicio fiscal:	2025	2026	Metas Anuales	Acumulada	Observaciones y/o comentarios
Programada	76	76			Manda una manifestar

Ficha Técnica de Seguimiento de Indicadores

COMPONENTE 2

Reporte:

Segundo Trimestre

Realizada	38		38
-----------	----	--	----

Metas	Programación de Metas subanuales												Meta acumulada		
	1er Trimestre			2do Trimestre			3ro Trimestre			4to Trimestre					
	Ene	Feb	Mar	Abr	May	Jun	Jul	Ago	Sep	Oct	Nov	Dic			
Programada (Variable 1)	6	5	7	7	6	7	7	7	5	7	6	6	6	7	76
Programada (Variable 2)	6	5	7	7	6	7	7	5	7	6	6	6	6	7	76

Realizado (Variable 1)	6	5	7	7	6	7	0	0	0	0	0	0	0	0	38
Realizado (Variable 2)	6	5	7	7	6	7	7	5	7	6	6	6	6	7	76

Parámetros de semaforización	Menor a 50%	Critico	Mayor o igual a 50% y menor a 80%	En riesgo	Menor o igual a 60% y mayor a 80%	Aceptable	Mayor a 100% y menor o igual 120%	En riesgo	Mayor a 120%	Critico	Cumplimiento del indicador (Realizado entre lo programado)	50,00%
------------------------------	-------------	---------	-----------------------------------	-----------	-----------------------------------	-----------	-----------------------------------	-----------	--------------	---------	--	--------

Resumen Narrativo	Nombre del Indicador	Actividades												Meta acumulada	
		1er Trimestre			2do Trimestre			3ro Trimestre			4to Trimestre				
		Ene	Feb	Mar	Abr	May	Jun	Jul	Ago	Sep	Oct	Nov	Dic		
Organización de talleres de concientización del cuidado de los recursos naturales a la población en general y a instituciones educativas (bajo demanda)	Número de talleres realizados	Progr.			1	1	1	1	1	1					7
		Real.			1	1	1	1	1	1					4
Organización de campañas de recolección de desechos peligrosos, residuos sólidos reciclables y tecnológicos	Número de campañas realizadas	Progr.									1				1
		Real.													0
Organización de mantenimiento a las Unidades de Recolección de Residuos (bajo demanda)	Número de mantenimientos realizados	Progr.			1					1					4
		Real.			1					1					2
Organización de los recorridos de recolección de basura del Municipio (bajo demanda)	Número de rutas realizadas	Progr.	5	4	4	5	4	4	5	4	4	4	4	5	52
		Real.	5	4	4	5	4	4							26
Organización de los mantenimientos a los	Número de mantenimientos	Progr.	1	1	1	1	1	1	1	1	1	1	1	1	12
		Real.													

Ficha Técnica de Seguimiento de Indicadores

Reporte: Segundo Trimestre

COMPONENTE 2

parques Y Jardines (bajo demanda)	realizados	Real.	1	1	1	1	1	1						6
-----------------------------------	------------	-------	---	---	---	---	---	---	--	--	--	--	--	---

Explicaciones y causas de las variaciones al Incumplimiento de la programación

 C. Guadalupe Álvarez Romero Con. Flora Municipal Revisó	 C. Anahí Flores Cadena Tesorera Municipal Revisó	 C. Edith Villa Trujillo Presidenta Municipal Autorizó	 PRESIDENCIA MUNICIPAL H. AYUNTAMIENTO DE SANTA INÉS AHUATEMPAN, PUE. 2024-2027
CONTRALORIA MUNICIPAL H. AYUNTAMIENTO DE SANTA INÉS AHUATEMPAN, PUE. 2024-2027	TESORERIA MUNICIPAL H. AYUNTAMIENTO DE SANTA INÉS AHUATEMPAN, PUE. 2024-2027		

Ficha Técnica de Seguimiento de Indicadores

COMPONENTE 3

Reporte:

Segundo Trimestre

Ficha Técnica de Seguimiento de Indicadores (FTSI)

H. Ayuntamiento de Santa Inés Ahuatempan, Puebla

Estrategia de protección a los ecosistemas terrestres implementada

Datos de identificación del Programa Institucional

Conservación del medio ambiente, Parques y Jardines

Regiduría de Desarrollo Urbano, Ecología, Medio Ambiente, Obras y Servicios Públicos / Dirección de Servicios Públicos

Datos de identificación del indicador

Nombre del indicador:	Porcentaje de acciones de protección a los ecosistemas terrestres realizadas			Tipo de indicador:	Gestión
Descripción de qué mide el indicador?	Este indicador mide el número de acciones de protección a los ecosistemas terrestres realizados			Dimensión del indicador:	Eficacia
Unidad de medida:	Acciones			Unidad Responsable del indicador del Componente 3:	Regiduría de Desarrollo Urbano, Ecología, Medio Ambiente, Obras y Servicios Públicos / Dirección de Servicios Públicos
Método de cálculo o Fórmula del indicador:	$(V1/V2) * 100$			Algoritmo	Denominador (Variable 1) Número de acciones de protección a los ecosistemas terrestres programados
Medio de verificación de las variables					
Numerador (Variable 1)	Reporte de actividades y fotográfico				
Numerador (Variable 2)	Reporte de actividades y fotográfico				

Características del indicador	Claridad	Relevancia	Economía	Monitoreable	Adecuado	Aporte marginal
	Justificación del cumplimiento de las características CREMAA	Porque el nombre del indicador expresa sin duda la medición de las acciones implementadas	Porque aporta elemento importante el análisis del cumplimiento de las actividades programadas	Porque los medios de verificación permiten acceder a la información con un costo razonable	Porque el indicador permite que cualquier persona pueda revisar la información para corroborarla	Porque permite analizar el desempeño de las unidades administrativas a través de las acciones implementadas

Determinación de Metas

Línea base	Valor	Año	Periodicidad:	Comportamiento del indicador:	
				Ascendente	Regular
Ejercicio fiscal:	2025	2026	2027	Observaciones y/o comentarios	
Programada	5			5	
Realizada	0			0	Nada que manifestar

Ficha Técnica de Seguimiento de Indicadores

COMPONENTE 3

Reporte:

Segundo Trimestre

Programación de Metas subanuales

Metas	1er Trimestre			2do Trimestre			3ro Trimestre			4to Trimestre			Meta acumulada
	Ene	Feb	Mar	Abr	May	Jun	Jul	Ago	Sep	Oct	Nov	Dic	
Programada (Variable 1)	0	0	0	0	1	1	0	0	0	2	1	0	5
Programada (Variable 2)	0	0	0	0	1	1	0	0	0	2	1	0	5

Realizado (Variable 1)	0	0	0	0	1	1	0	0	0	0	0	0	2
Realizado (Variable 2)	0	0	0	0	1	1	0	0	0	2	1	0	5

Parámetros de semaforización	Actividades												Cumplimiento del indicador (Realizado entre lo programado)	40.00%
	1er Trimestre			2do Trimestre			3ro Trimestre			4to Trimestre				
	Ene	Feb	Mar	Abr	May	Jun	Jul	Ago	Sep	Oct	Nov	Dic		
Menor a 50%														
Critico														
Mayor o igual a 80% y menor a 90%														
En riesgo														
Mayor o igual a 100% y menor a 120%														
Aceptable														
Menor a 110% y menor o igual 120%														
En riesgo														
Mayor a 120%														
Critico														
Cumplimiento del indicador (Realizado entre lo programado)														

Resumen Narrativo	Nombre del Indicador	Actividades												Meta acumulada
		1er Trimestre			2do Trimestre			3ro Trimestre			4to Trimestre			
		Ene	Feb	Mar	Abr	May	Jun	Jul	Ago	Sep	Oct	Nov	Dic	
Organización de Jornadas de reforestación (bajo demanda)	Numero de Jornadas realizadas	Progr.									1			1
Organización de talleres de educación ambiental (bajo demanda)	Numero de talleres realizados	Progr.					1							1
Gestiones sobre actividades para la conservación del área natural protegida (bajo demanda)	Numero de actividades realizadas	Progr.					1							1
		Real.												0
		Progr.												0
		Real.												0
		Progr.												0
		Real.												0

Explicaciones y causas de las variaciones al ítem que fundamenta la programación

ESTADOS UNIDOS MEXICANOS
SECRETARÍA DE ECONOMÍA
Sra. Susilpe Avarez Romero
Directora de Planeación Municipal
Elaboró

C. Anahí Flores Cadena
tesorera Municipal
Revisó

ESTADOS UNIDOS MEXICANOS
SECRETARÍA DE ECONOMÍA
C. Edith Villa Trujillo
Presidenta Municipal
Autorizó

ESTADOS UNIDOS MEXICANOS
SECRETARÍA DE ECONOMÍA
PRESIDENCIA MUNICIPAL
H. AYUNTAMIENTO DE SANTA INÉS
AHUATEMPAN, PUE.
2024-2027

CONTRALORIA MUNICIPAL
H. AYUNTAMIENTO DE SANTA INÉS
AHUATEMPAN, PUE.
2024-2027

TESORERIA MUNICIPAL
H. AYUNTAMIENTO DE SANTA INÉS
AHUATEMPAN, PUE.
2024-2027

Ficha Técnica de Seguimiento de Indicadores

COMPONENTE 4

Reporte:

Segundo Trimestre

Ficha Técnica de Seguimiento de Indicadores (FTSI)

H. Ayuntamiento de Santa Inés Ahuatempan, Puebla

Estrategia de manejo sustentable de agua implementada

Datos de identificación del Programa Institucional

Conservación del medio ambiente, Parques y Jardines

Regiduría de Desarrollo Urbano, Ecología, Medio Ambiente, Obras y Servicios Públicos / Dirección de Servicios Públicos

Datos de identificación del indicador

Porcentaje de acciones de manejo sustentable del agua realizadas

Tipo de indicador:

Gestión

Nombre del indicador:

Este indicador mide el número de acciones de manejo sustentable del agua realizadas

Dimensión del indicador:

Eficacia

Descripción ¿qué mide el indicador?

Acciones

Unidad Responsable del indicador del Componente 4:

Regiduría de Desarrollo Urbano, Ecología, Medio Ambiente, Obras y Servicios Públicos / Dirección de

Método de cálculo o fórmula del indicador:

$$(V1/V2) * 100$$

Número de acciones de manejo sustentable del agua programadas

Medio de verificación de las variables

Numerador (Variable 1)		Reporte de actividades y fotográfico	
Numerador (Variable 2)		Reporte de actividades y fotográfico	

Características del indicador	Claridad	Relevancia	Economía	Monitoreable	Adecuado	Aporte marginal
		X	X	X	X	X

Justificación del cumplimiento de las características CREMAA

Porque el nombre del indicador expresa sin duda la medición de las acciones implementadas

Porque aporta elemento importante el análisis del cumplimiento de las actividades programadas

Porque los medios de verificación permiten acceder a cualquier persona pueda revisar la información para corroborarla

Porque permite analizar el desempeño de las unidades administrativas a través de las acciones implementadas

Porque provee de los elementos para la toma de decisiones al aportar información adicional que es el análisis del cumplimiento de las actividades

Determinación de Metas

Línea base	Valor	Año	Periodicidad:	Trimestral	
	100%	2025	Sentido del indicador:	Ascendente	Regular
Ejercicio fiscal:	2025	2026	Mezas Anuales	Acumulada	Observaciones y/o comentarios
Programada	29			29	Nada que manifestar
Realizada	0			0	



Ficha Técnica de Seguimiento de Indicadores

COMPONENTE 4

Reporte:

Segundo Trimestre

Programación de Metas subanuales

Metas	1er Trimestre			2do Trimestre			3ro Trimestre			4to Trimestre		Meta acumulada				
	Ene	Feb	Mar	Abr	May	Jun	Jul	Ago	Sep	Oct	Nov		Dic			
Programada (Variable 1)	2	2	2	2	3	2	2	3	2	3	2	4	29			
Programada (Variable 2)	2	2	2	2	3	2	2	3	2	3	2	4	29			
Realizado (Variable 1)	2	2	2	2	2	2	0	0	0	0	0	0	12			
Realizado (Variable 2)	2	2	2	2	3	2	2	3	2	3	2	4	29			
Parámetros de sematización	Menor a 80%			Critico	Mayor o igual a 80% y menor a 90%			En riesgo	Mayor a 90% y menor a 100%			En riesgo	Mayor a 100%	Critico	Cumplimiento de indicador (Realizado entre lo programado)	41.38%

Resumen Narrativo	Nombre del Indicador	Actividades												Meta acumulada	
		1er Trimestre			2do Trimestre			3ro Trimestre			4to Trimestre				
Emisión de la información actualizada del servicio de agua potable y drenaje	Número de actualizaciones realizadas	Progr.	Ene	Feb	Mar	Apr	May	Jun	Jul	Ago	Sep	Oct	Nov	Dic	2
		Real.													
Organización del mantenimiento al servicio de agua potable (bajo demanda)	Número de mantenimientos realizados	Progr.	1	1	1	1	1	1	1	1	1	1	1	1	12
Real.															6
Organización del mantenimiento al servicio de drenaje (bajo demanda)	Número de mantenimientos realizados	Progr.	1	1	1	1	1	1	1	1	1	1	1	1	12
Real.															6
Organización de talleres sobre la cultura del agua (bajo demanda)	Número de talleres realizados	Progr.					1								2
Real.															0
Gestiones sobre el funcionamiento de la planta tratadora de aguas residuales (bajo demanda)	Número de gestiones realizadas	Progr.										1			1
Real.															0

Explicaciones y causas de las variaciones al cumplimiento de programación

C. Gabriel A. Alvarez Romero
 Contraloría Municipal
 Elaboró

C. Anahí Flores Cadena
 Tesorera Municipal
 Revisó

C. Eché Villa Trujillo
 Presidencia Municipal
 Controló

C. Eché Villa Trujillo
 Presidencia Municipal
 Controló

H. AYUNTAMIENTO
 DE SANTA INÉS
 AHUATEMPAN, PUE.
 2024-2027

CONTABILIDAD MUNICIPAL
 H. AYUNTAMIENTO
 DE SANTA INÉS
 AHUATEMPAN, PUE.
 2024-2027

TESORERÍA MUNICIPAL
 H. AYUNTAMIENTO
 DE SANTA INÉS
 AHUATEMPAN, PUE.
 2024-2027

TESORERÍA MUNICIPAL
 H. AYUNTAMIENTO
 DE SANTA INÉS
 AHUATEMPAN, PUE.
 2024-2027

TESORERÍA MUNICIPAL
 H. AYUNTAMIENTO
 DE SANTA INÉS
 AHUATEMPAN, PUE.
 2024-2027

PRESIDENCIA MUNICIPAL
 H. AYUNTAMIENTO
 DE SANTA INÉS
 AHUATEMPAN, PUE.
 2024-2027

Ficha Técnica de Seguimiento de Indicadores

COMPONENTE 5

Ficha Técnica de Seguimiento de Indicadores (FTSI)

H. Ayuntamiento de Santa Inés Ahuatempan, Puebla

Estrategia de Gestión de Riesgos Implementada

Datos de identificación del Programa Institucional

Conservación del medio ambiente, Parques y Jardines

Regiduría de Desarrollo Urbano, Ecología, Medio Ambiente, Obras y Servicios Públicos / Dirección de Servicios Públicos

Datos de identificación del indicador

Nombre del indicador:	Porcentaje de acciones de gestión de riesgos implementadas			Tipo de indicador:	Gestión	
Descripción ¿qué mide el indicador?	Este indicador mide las acciones de gestión de riesgos realizadas			Dimensión del indicador:	Eficacia	
Unidad de medida:	Acciones			Unidad Responsable del Indicador del Componente 5:	Regiduría de Desarrollo Urbano, Ecología, Medio Ambiente, Obras y Servicios Públicos / Dirección de Servicios Públicos	
Método de cálculo o fórmula del indicador:	$(V1/V2) * 100$			Número de acciones de gestión de riesgos realizadas		
				Algoritmo	Número de acciones de gestión de riesgos programadas	
				Medio de verificación de las variables		
Numerador (Variable 1)	Reporte de actividades y fotográfico					
Numerador (Variable 2)	Reporte de actividades y fotográfico					
Características del indicador	Cantidad	Referencia	Economía	Mentorable	Adecuado	Aporte marginal
	X	X	X	X	X	X
Justificación del cumplimiento de las características CREMVA	Porque el nombre del indicador expresa sin duda la medición de las acciones implementadas		Porque aporta elemento importante del análisis del cumplimiento de las actividades programadas	Porque los medios de verificación permiten acceder a la información con un costo razonable	Porque el indicador permite que cualquier persona pueda revisar la información corroborarla	Porque permite analizar el desempeño de las unidades administrativas a través de las acciones implementadas
						Porque provee de los elementos para la toma de decisiones al aportar información adicional que es el análisis del cumplimiento de las actividades

Determinación de Metas

Línea base	Valor	Año	Periodicidad:	Trimestral	Comportamiento del indicador:	Regular
	100%	2025	Sentido del indicador:	Ascendente		
Ejercicio fiscal: Programada	2025	2026	Metas Anuales	Asumida	Observaciones y/o comentarios	Nada que manifestar
	22			22		

Ficha Técnica de Seguimiento de Indicadores

COMPONENTE 5

Reporte:

Segundo Trimestre

Realizada	11		11	
-----------	----	--	----	--

Metas	Programación de Metas subanuales												Meta acumulada
	1er Trimestre			2do Trimestre			3ro Trimestre			4to Trimestre			
	Ene	Feb	Mar	Abr	May	Jun	Jul	Ago	Sep	Oct	Nov	Dic	
Programada (Variable 1)	1	1	2	1	3	3	1	1	4	1	3	1	22
Programada (Variable 2)	1	1	2	1	3	3	1	1	4	1	3	1	22

Realizado (Variable 1)	1	1	2	1	3	3	0	0	0	0	0	0	11
Realizado (Variable 2)	1	1	2	1	3	3	1	1	4	1	3	1	22

Resumen Narrativo	Nombre del Indicador	Actividades												Cumplimiento del indicador (Realizado entre lo programado)	50.00%
		1er Trimestre			2do Trimestre			3ro Trimestre			4to Trimestre				
		Ene	Feb	Mar	Abr	May	Jun	Jul	Ago	Sep	Oct	Nov	Dic	Meta acumulada	
Asistencia a la capacitación sobre prevención de riesgos (bajo demanda)	Número de capacitaciones asistidas	Progr.		1			1			1			1	4	
		Real.			1		1			1			1	2	
Atención a las llamadas de auxilio en materia de protección civil (bajo demanda)	Número de llamadas atendidas	Progr.	1	1	1	1	1	1	1	1	1	1	1	12	
		Real.	1	1	1	1	1	1	1	1	1	1	1	6	
Gestiones para la actualización del Atlas de Riesgos Municipal y en materia de protección civil	Número de gestiones realizadas	Progr.			1							1		2	
		Real.			1							1		1	
Organización de talleres en materia de protección civil para la población (bajo demanda)	Número de talleres realizados	Progr.			1					1				2	
		Real.			1					1				1	
Organización de simulacros (bajo demanda)	Número de simulacros realizados	Progr.					1					1		2	
		Real.					1					1		1	

Explicaciones y causas de las variaciones al incumplimiento de la programación	
--	--

Ficha Técnica de Seguimiento de Indicadores

COMPONENTE 5

C. Guadalupe Alvarez Romero
Elaboró
ESTADOS UNIDOS MEXICANOS
CONTRALORIA MUNICIPAL
H. AYUNTAMIENTO DE SANTA INÉS
AHUATEMPAN, PUE.
2024-2027

C. Anahí Flores Cadena
Revisó
ESTADOS UNIDOS MEXICANOS
TESORERIA MUNICIPAL
H. AYUNTAMIENTO DE SANTA INÉS
AHUATEMPAN, PUE.
2024-2027

C. Edith Villa Trujillo
Autorizó
ESTADOS UNIDOS MEXICANOS
PRESIDENCIA MUNICIPAL
H. AYUNTAMIENTO DE SANTA INÉS
AHUATEMPAN, PUE.
2024-2027

Ficha Técnica del Programa presupuestario

FIN

Ficha Técnica de Seguimiento de Indicadores (FTSI)

H. Ayuntamiento de Santa Inés Ahuatempan, Puebla

Nombre del Municipio: **Contribuir al mejoramiento de las condiciones de vida de la población del Municipio a través del fomento a las actividades económicas**

Resumen Narrativo de la MIRA: **Datos de Identificación del Programa Institucional**

Programa Presupuestario: **Apoyo al Campo**

Dependencia o Entidad responsable del Pp: **Regiduría de Industria, Comercio, Agricultura y Ganadería / Dirección de Proyectos Productivos**

Datos de Identificación del Indicador

Nombre del indicador:	Porcentaje de acciones implementadas en materia de fomento económico		Tipo de indicador:	Estratégicos
Descripción ¿qué mide el indicador?:	Este indicador mide el número de acciones de fomento económico implementadas		Dimensión del indicador:	Eficacia
Unidad de medida:	Monto		Unidad Responsable del Indicador de FIN:	Regiduría de Industria, Comercio, Agricultura y Ganadería / Dirección de Proyectos Productivos
Método de cálculo o Fórmula del indicador:	$(V1/V2) * 100$		Algoritmo	Número de acciones de fomento económico realizadas
Numerador (Variable 1)			Numerador (Variable 1)	Número de acciones de fomento económico programadas
Denominador (Variable 2)			Denominador (Variable 2)	

Medios de verificación de las variables

Reporte de actividades y fotográfico

Reporte de actividades y fotográfico

Características del indicador:	Claridad	Relevancia	Economía	Montrovable	Adecuado	Aporte marginal
Justificación del cumplimiento de las características CREMAA	Porque el nombre del indicador expresa sin duda la medición de las acciones implementadas	Porque aporta el análisis elemento del cumplimiento de las actividades programadas	Porque los medios de verificación permiten acceder a la información con un costo razonable	Porque el indicador permite que cualquier persona pueda revisar la información para corroborarla	Porque permite analizar el desempeño de las unidades administrativas a través de las acciones implementadas	Porque provee de los elementos para la toma de decisiones al aportar información adicional que es el análisis del cumplimiento de las actividades

Determinación de Metas

Linea base	Valor		Año	Periodicidad:	Sentido del indicador:	Ascendente	Acumulada (metas de la Administración)	Anual	Comportamiento del indicador:	Regular
	Programada	Realizada								
Ejercicio fiscal:	2025	2025	2025	Metas Anuales						
Programada	100.00%						100.00%			
Realizada	0%						0.00%			Observaciones y/o comentarios Nada que manifestar

Ficha Técnica del Programa presupuestario

FIN

Ficha Técnica de Seguimiento de Indicadores (FTSI)

Metas	Metas Anuales												Meta Anual (acumulada)	
	1er Trimestre			2do Trimestre			3ro Trimestre			4to Trimestre				
	Ene	Feb	Mar	Abr	May	Jun	Jul	Ago	Sep	Oct	Nov	Dic		
Programada (Variable 1)													19.00	19.00
Programada (Variable 2)													19.00	19.00
Realizado (Variable 1)													0.00	0.00
Realizado (Variable 2)													19.00	19.00
Parámetros de semifortación	Menor a 80%	Critico	Mayor o igual a 80% y menor a 90%	En riesgo	Mayor o igual a 90% y menor o igual a 100%	Aceptable	Mayor a 110% y menor o igual 120%	En riesgo	Mayor a 120%	Critico	Cumplimiento del indicador (Realizado entre lo programado)		0.00%	

Explicaciones y causas de las variaciones al incumplimiento de la programación

De acuerdo con la periodicidad, este indicador se reportará en el cumplimiento final.

ESTADOS UNIDOS MEXICANOS
 C. Guadalupe Alvarez Romero
 Contralora Municipal
 Elaboró

ESTADOS UNIDOS MEXICANOS
 C. Anahi Flores Cadena
 Tesorera Municipal
 Revisó

ESTADOS UNIDOS MEXICANOS
 TESORERIA MUNICIPAL
 H. AYUNTAMIENTO DE SANTA INES AHUATEMPAN, PUE.
 2024-2027

ESTADOS UNIDOS MEXICANOS
 C. Edith Villa Trujillo
 Presidenta Municipal
 Autorizó
PRESIDENCIA MUNICIPAL
 H. AYUNTAMIENTO DE SANTA INES AHUATEMPAN, PUE.
 2024-2027

Ficha Técnica del Programa presupuestario

PROPÓSITO

Ficha Técnica de Seguimiento de Indicadores (FTSI)

H. Ayuntamiento de Santa Inés Ahuatempan, Puebla

La población del Municipio cuenta con más oportunidades laborales y económicas

Datos de Identificación del Programa Institucional

Apoyo al Campo

Programa Presupuestario: Regiduría de Industria, Comercio, Agricultura y Ganadería / Dirección de Proyectos Productivos

Dependencia o Entidad responsable del Pp: Regiduría de Industria, Comercio, Agricultura y Ganadería / Dirección de Proyectos Productivos

Datos de Identificación del Indicador

Nombre del indicador:	Porcentaje de población beneficiada con las acciones de fomento económico		Tipo de indicador:	Estratégicos
Descripción ¿qué mide el indicador?:	Este indicador mide los habitantes beneficiados con las acciones de fomento económico		Dimensión del indicador:	Eficacia
Unidad de medida:	Habitantes		Unidad Responsable del Indicador de Propósito:	Regiduría de Industria, Comercio, Agricultura y Ganadería / Dirección de Proyectos Productivos
Método de cálculo o Fórmula del Indicador:	(v1/v2)*100	Algoritmo	Número de habitantes beneficiados	
			Número total de habitantes en el Municipio	

Medios de verificación de las variables

Reporte de actividades y fotográfico

Reporte de actividades y fotográfico

Características del Indicador	Claridad	Relevancia	Economía	Monitoreable	Adecuado	Aporte marginal
Justificación del cumplimiento de las características CREMAA	X	X	X	X	X	X
		Porque aporta elemento importante el análisis del cumplimiento de las actividades programadas	Porque los medios de verificación permiten acceder a la información con un costo razonable	Porque el indicador permite verificar el desempeño de las unidades administrativas a través de las acciones implementadas	Porque permite analizar los elementos para la toma de decisiones al aportar información adicional que es el análisis del cumplimiento de las actividades	

Determinación de Metas

Valor	Año	Periodicidad:	Ascendente	Anual	Comportamiento del Indicador:	Regular
48.63%	2025	Sentido del Indicador:				
	2025	Metas Anuales				
	2027	Acumulada (metas de la Administración)				
Ejercicio fiscal:	2025				Observaciones y/o comentarios	

Ficha Técnica del Programa presupuestario

PROPÓSITO

Ficha Técnica de Seguimiento de Indicadores (FTSI)	
Programada	2506
Realizada	0
	2506
	0
Nada que manifestar	

Metas	Programación de Metas subanuales												Meta Anual (acumulada)	
	1er Trimestre			2do Trimestre			3ro Trimestre			4to Trimestre				
	Ene	Feb	Mar	Abr	May	Jun	Jul	Ago	Sep	Oct	Nov	Dic		
Programada (Variable 1)														2506
Programada (Variable 2)														6341

Realizado (Variable 1)														0
Realizado (Variable 2)														6341

Parámetros de semaforización	Menor a 80%	Critico	Mayor o igual a 80% y menor a 90%	En riesgo	Mayor o igual a 90% y menor o igual a 100%	Aceptable	Mayor a 100% y menor o igual 120%	En riesgo	Mayor a 120%	Critico	Cumplimiento del indicador (Realizado entre lo programado)	0.00%
------------------------------	-------------	---------	-----------------------------------	-----------	--	-----------	-----------------------------------	-----------	--------------	---------	--	-------

Explicaciones y causas de las variaciones al incumplimiento de la programación

De acuerdo con la periodicidad, este indicador se reportará en el cumplimiento final.

ESTADOS UNIDOS MEXICANOS
 SECRETARÍA DE ECONOMÍA
 Subsecretaría de Planeación y Desarrollo Municipal
 Elaboró

 Felipe Alvarez Romero
 Central de Datos Municipales

CONTADORIA MUNICIPAL
 H. AYUNTAMIENTO DE SANTA INÉS AHUATEMPAN, PUE.
 2024-2027

ESTADOS UNIDOS MEXICANOS
 SECRETARÍA DE ECONOMÍA
 Subsecretaría de Planeación y Desarrollo Municipal
 Revisó

 Anaht Flores Cadena
 Tesorera Municipal

TESORERÍA MUNICIPAL
 H. AYUNTAMIENTO DE SANTA INÉS AHUATEMPAN, PUE.
 2024-2027

ESTADOS UNIDOS MEXICANOS
 SECRETARÍA DE ECONOMÍA
 Subsecretaría de Planeación y Desarrollo Municipal
 Autorizó

 Edith Villa Trujillo
 Presidenta Municipal

PRESIDENCIA MUNICIPAL
 H. AYUNTAMIENTO DE SANTA INÉS AHUATEMPAN, PUE.
 2024-2027

Ficha Técnica de Seguimiento de Indicadores

COMPONENTE 1

Ficha Técnica de Seguimiento de Indicadores (FTSI)

H. Ayuntamiento de Santa Inés Ahuatempan, Puebla

Estrategia para el desarrollo de los sectores económicos implementadas

Datos de identificación del Programa Institucional

Apoyo al Campo

Regiduría de Industria, Comercio, Agricultura y Ganadería / Dirección de Proyectos Productivos

Datos de identificación del indicador

Porcentaje de acciones para los sectores económicos implementadas

Este indicador mide el número de acciones para los sectores económicos realizadas

Acciones

Método de cálculo o fórmula del indicador: $(V1/V2) * 100$

Algoritmo	Número de acciones para los sectores económicos realizadas	
	Numerador (Variable 1)	Denominador (Variable 2)
Medio de verificación de las variables	Número de acciones para los sectores económicos programadas	

Reporte de actividades y fotográfico

Reporte de actividades y fotográfico

Características del indicador	Claridad	Relevancia	Economía	Monitoreable	Adecuado	Aporte marginal
	Justificación del cumplimiento de las características CREMAA	X	X	X	X	X

Determinación de Metas

Línea base	Valor	Año	Periodicidad:	Trimestral	
	100%	2025	Sentido del indicador:	Ascendente	Regular
Metas Anuales					
Ejercicio fiscal:	2025	2026	2027	Acumulada	Observaciones y/o comentarios
Programada	16			16	Nada que manifestar
Realizada	7			7	

Ficha Técnica de Seguimiento de Indicadores

COMPONENTE 1

Reporte: Segundo Trimestre

Programación de Metas Subanuales

Metas	1er Trimestre				2do Trimestre			3ro Trimestre			4to Trimestre		Meta acumulada	
	Ene	Feb	Mar	Abr	May	Jun	Jul	Ago	Sep	Oct	Nov	Dic		
Programada (Variable 1)	1	1	1	1	1	2	2	1	1	2	1	2	15	
Programada (Variable 2)	1	1	1	1	1	2	2	1	1	2	1	2	15	
Realizado (Variable 1)	1	1	1	1	1	2	0	0	0	0	0	0	7	
Realizado (Variable 2)	1	1	1	1	1	2	2	1	1	2	1	2	16	
Parámetros de sematización	Menor a 50%		Critico	Mayor o igual a 80% y menor a 90%		En riesgo	Mayor a 100% y menor o igual a 120%		En riesgo	Mayor a 120%		Critico	Cumplimiento del indicador (Realizado entre lo programado)	43.75%

Actividades

Resumen Narrativo	Nombre del Indicador	Número de programas gestionados (bajo demanda)	Número de eventos para la vinculación de empresas (bajo)	Número de programas implementados	Número de regulaciones emitidas	Emission de la información estadística sobre exportaciones del municipio	1er Trimestre				2do Trimestre			3ro Trimestre			4to Trimestre		Meta acumulada
							Ene	Feb	Mar	Abr	May	Jun	Jul	Ago	Sep	Oct	Nov	Dic	
Organizaciones de programas para los sectores económicos (bajo demanda)	Progr.	1	1	1	1	1					1								1
							Real.					1							
Organización de eventos para la vinculación de empresas (bajo)	Progr.	1	1	1	1	1						1							1
							Real.						1						
Implementación del Programa Anual de Mejora Regulatoria	Progr.	1	1	1	1	1											1		1
							Real.												
Regulación del funcionamiento adecuado del comercio sermitijo	Progr.	1	1	1	1	1					1								1
							Real.					1							
Emission de la información estadística sobre exportaciones del municipio	Progr.	1	1	1	1	1													1
							Real.												

Explicaciones y causas de las variaciones arrojadas en el seguimiento de la programación

C. Guadalupe Alvarez Romero
Contralora Municipal

C. Anahí Flores Cadena
Tesorera Municipal

C. Edith Villa Trujillo
Presidenta Municipal

C. Anahí Flores Cadena
Tesorera Municipal

C. Edith Villa Trujillo
Presidenta Municipal

C. Anahí Flores Cadena
Tesorera Municipal

C. Edith Villa Trujillo
Presidenta Municipal

C. Anahí Flores Cadena
Tesorera Municipal

C. Edith Villa Trujillo
Presidenta Municipal

C. Anahí Flores Cadena
Tesorera Municipal

C. Edith Villa Trujillo
Presidenta Municipal

C. Anahí Flores Cadena
Tesorera Municipal

C. Edith Villa Trujillo
Presidenta Municipal

Ficha Técnica de Seguimiento de Indicadores

COMPONENTE 2

Ficha Técnica de Seguimiento de Indicadores (FTSI)

H. Ayuntamiento de Santa Inés Ahuatempan, Puebla

Estrategia para la generación de empleos implementada

Datos de identificación de Programa Institucional

Apoyo al Campo

Regiduría de Industria, Comercio, Agricultura y Ganadería / Dirección de Proyectos Productivos

Datos de identificación del indicador

Nombre del indicador:	Porcentaje de acciones para la generación de empleos		Tipo de indicador:	Gestión
Descripción ¿qué mide el indicador?	Este indicador mide las acciones para la generación de empleos realizadas		Dimensión del indicador:	Eficacia
Unidad de medida:	Acciones		Unidad Responsable del indicador del Componente 2:	Regiduría de Industria, Comercio, Agricultura y Ganadería / Dirección de Proyectos Productivos
Método de cálculo o fórmula del indicador:	$(v1/v2) * 100$		Número de acciones para la generación de empleos realizadas	
Medio de verificación de las variables				

Reporte de actividades y fotográfico

Reporte de actividades y fotográfico

Características del indicador	Claridad	Relevancia	Economía	Manteneable	Adecuado	Aporte marginal
	X	X	X	X	X	X

Justificación del cumplimiento de las características CREMIAA

Porque el nombre del indicador expresa sin duda la medición de las acciones implementadas

Porque aporta elemento importante el análisis del cumplimiento de las actividades programadas

Porque los medios de información con un costo razonable

Porque el indicador permite que la información para corroborarla

Porque permite analizar el desempeño de las unidades administrativas a través de las acciones implementadas

Porque provee de los elementos para la toma de decisiones al aportar información adicional que es el análisis del cumplimiento de las actividades

Determinación de Metas

Línea base	Valor	Año	Periodicidad:	Comportamiento del indicador:	
	100%	2025	semestre del indicador:	Ascendente	Regular

Metas Anuales

Ejercicio fiscal:	2025	2026	2027	Acumulada	Observaciones y/o comentarios
Programada	3			3	
Realizada	0			0	Nada que manifestar

Ficha Técnica de Seguimiento de Indicadores

COMPONENTE 2

Programación de Metas subanuales

Reporte:

Segundo Trimestre

Metas	1er Trimestre			2do Trimestre			3ro Trimestre			4to Trimestre			Meta acumulada	
	Ene	Feb	Mar	Abr	May	Jun	Jul	Ago	Sep	Oct	Nov	Dic		
Programada (Variable 1)	0	0	0	0	0	0	1	1	0	1	0	0	3	
Programada (Variable 2)	0	0	0	0	0	0	1	1	0	1	0	0	3	
Realizado (Variable 1)	0	0	0	0	0	0	0	0	0	0	0	0	0	
Realizado (Variable 2)	0	0	0	0	0	0	1	1	0	1	0	0	3	
Parámetros de semaforización	Menor a 80%		Critico	Mayor o igual a 80% y menor a 90%		En riesgo	Mayor o igual a 90% y menor a 100%	Mayor o igual a 100% y menor a 120%	En riesgo	Mayor a 120%	Critico	Cumplimiento del indicador (Realizado entre lo programado)		0.00%

Resumen Narrativo	Nombre del Indicador	Actividades												Meta acumulada	
		1er Trimestre			2do Trimestre			3ro Trimestre			4to Trimestre				
		Ene	Feb	Mar	Abr	May	Jun	Jul	Ago	Sep	Oct	Nov	Dic		
Gestión de convenios con la inversión privada para la generación de empleos (bajo demanda)	Número de convenios emitidos	Progr.												1	0
Organización de campañas para la concientización sobre los beneficios de la formalización del empleo (bajo demanda)	Número de campañas emitidas	Progr.						1						1	0
Organización de capacitaciones para el trabajo y el emprendimiento (Bajo demanda)	Número de capacitaciones organizadas	Progr.							1					1	0
		Real.												0	0
		Real.												0	0
		Progr.	0	0	0	0	0	0	0	0	0	0	0	0	0
		Real.	0	0	0	0	0	0	0	0	0	0	0	0	0

Explicaciones y causas de las divergencias y/o cumplimiento de la programación

ESTADOS UNIDOS MEXICANOS

C. Guadalupe Alvarez Homero
Contralor Municipal
Elahech

C. Anahí Flores Cadena
Tesorera Municipal
Revisó

C. Edith Villa Trujillo
Presidenta Municipal
Audió

ESTADOS UNIDOS MEXICANOS

CONTRALORIA MUNICIPAL
H. AYUNTAMIENTO DE SANTA INES
AHUATEMPAN, PUE.
2024-2027

TESORERIA MUNICIPAL
H. AYUNTAMIENTO DE SANTA INES
AHUATEMPAN, PUE.
2024-2027

PRESIDENCIA MUNICIPAL
H. AYUNTAMIENTO DE SANTA INES
AHUATEMPAN, PUE.
2024-2027

Ficha Técnica del Programa presupuestario

FIN

Ficha Técnica de Seguimiento de Indicadores (FTSI)

H. Ayuntamiento de Santa Inés Ahuatempan, Puebla

Contribuir a la igualdad entre mujeres y hombres a través del empoderamiento y campañas de concientización

Datos de identificación del Programa Institucional

Nombre del Municipio:			
Resumen Narrativo de la MIRA:			
Programa Presupuestario:	Perspectiva de Género		
Dependencia o Entidad responsable del Ppi:	Regiduría de Igualdad de Género		

Datos de identificación del Indicador

Nombre del indicador:	Porcentaje de acciones en materia de perspectiva de género implementadas		
Descripción ¿qué mide el indicador?:	Este indicador mide el número de acciones de perspectiva de género realizadas		
Unidad de medida:	Monto	Tipo de indicador:	Eficacia
Método de cálculo o Fórmula del Indicador:	$(V1/V2) * 100$	Dimensión del indicador:	Regiduría de Igualdad de Género
	Algoritmo	Unidad Responsable del Indicador de FIN:	Regiduría de Igualdad de Género
	Numerador (Variable 2)	Número de acciones de perspectiva de género realizadas	
	Denominador (Variable 2)	Número de acciones de perspectiva de género programadas	

Medios de verificación de las variables

Numerador (Variable 1)

Reporte de actividades de las áreas

Denominador (Variable 2)

Reporte de actividades de las áreas

Características del Indicador	Claridad	Relevancia	Economía	Monitoreable	Adecuado	Aporte marginal
	X	X	X	X	X	X
Justificación del cumplimiento de las características CREMAA	Porque el nombre del indicador expresa sin importancia el análisis del cumplimiento de las actividades programadas la información permitten acceder a que cualquier persona pueda revisar la información para corroborarla acciones implementadas					

Determinación de Metas

Linea base	Valor	Año	Periodicidad:	Sentido del indicador:	Anual	Comportamiento del indicador:	Regular
	0.26%	2025		Ascendente	Anual		Regular
Metas Anuales							
Ejercicio fiscal:							
Programada	2025	2026	2027	Acumulada (metas de la Administración)	1		
Realizada	100.00%			0			

Observaciones y/o comentarios

Ficha Técnica del Programa presupuestario

FIN

Ficha Técnica de Seguimiento de Indicadores (FTSI)

Metas	1er Trimestre			2do Trimestre			3ro Trimestre			4to Trimestre		Meta Anual (acumulada)		
	Ene	Feb	Mar	Abr	May	Jun	Jul	Ago	Sep	Oct	Nov		Dic	
Programada (Variable 1)													38.00	38.00
Programada (Variable 2)													38.00	38.00
Realizado (Variable 1)													38.00	0.00
Realizado (Variable 2)													38.00	38.00

Parámetros de semafización	Mayor a 80%	Critico	Mayor o igual a 80% y menor a 90%	En riesgo	Mayor a 90% y menor o igual a 100%	Aceptable	Mayor a 110% y menor o igual 120%	En riesgo	Mayor a 120%	Critico	Cumplimiento del indicador (Realizado entre lo programado)	0.00%
----------------------------	-------------	---------	-----------------------------------	-----------	------------------------------------	-----------	-----------------------------------	-----------	--------------	---------	--	-------

Explicaciones y causas de las variaciones al cumplimiento de la programación De acuerdo con la periodicidad, este indicador se reportará en el cumplimiento final.

ESTADOS UNIDOS MEXICANOS
GOBIERNO DE PUERTO RICO
Municipio de Ahuatempan
2024-2027

Graciela Álvarez Romero
Contralora Municipal
Elaboró

C. Anahi Flores Cadena
Tesorera Municipal
Revisó

ESTADOS UNIDOS MEXICANOS
GOBIERNO DE PUERTO RICO
Municipio de Ahuatempan
2024-2027

C. Edith Villa Trujillo
Residente Municipal
Autorizó

ESTADOS UNIDOS MEXICANOS
GOBIERNO DE PUERTO RICO
Municipio de Ahuatempan
2024-2027

PRESIDENCIA MUNICIPAL
H. AYUNTAMIENTO DE SANTA INES
AHUATEMPAN, PUE.
2024-2027

Ficha Técnica del Programa presupuestario

PROPÓSITO

H. Ayuntamiento de Santa Inés Ahuatempan, Puebla

Ficha Técnica de Seguimiento de Indicadores (FTSI)

Las mujeres y niñas del Municipio cuentan con igualdad de oportunidades

Datos de Identificación del Programa Institucional

Perspectiva de Género

Regiduría de Igualdad de Género

Datos de Identificación del Indicador

Nombre del indicador:	Porcentaje de mujeres y niñas beneficiadas del municipio		Tipo de indicador:	Estratégicos
Descripción ¿qué mide el indicador?	Este indicador mide las mujeres beneficiadas con el municipio		Dimensión del indicador:	Eficacia
Unidad de medida:	Mujeres		Unidad Responsable del Indicador de PROPÓSITO:	Regiduría de Igualdad de Género
Método de cálculo o Fórmula del Indicador:	$(V1/V2) * 100$	Algoritmo	Número de mujeres beneficiadas con el programa	
			Número total de mujeres del Municipio	

Medios de verificación de las variables

Reporte de actividades de las áreas

Reporte de actividades de las áreas

Características del indicador:	Claridad	Relevancia	Economía	Monitoreable	Adecuado	Aporte marginal
	X	X	X	X	X	X
Justificación del cumplimiento de las características CREWAA	Porque el nombre del indicador expresa sin duda la medición de las acciones implementadas		Porque aporta elemento importante el análisis del cumplimiento de las actividades programadas	Porque los medios de verificación permiten acceder a que cualquier persona pueda revisar la información para corroborarla	Porque permite analizar el desempeño de las unidades administrativas a través de las acciones implementadas	Porque provee de los elementos para la toma de decisiones al aportar información adicional que es el análisis del cumplimiento de las actividades

Determinación de Metas

Línea base	Valor	Año	Periodicidad:	Ascendente	Anual	Comportamiento del indicador:	Regular
	2025	2026	2027				
Ejercicio Fiscal:	2025	2026	2027	Acumulada (meta de la Administración)		Observaciones y/o comentarios	
Programada	3303			3303		Nota para manifestar	

Ficha Técnica del Programa presupuestario

PROPÓSITO

Ficha Técnica de Seguimiento de Indicadores (FTSI)

Realizada		0		0		0		0		0		0		
Programación de Metas subanuales														
Metas	1er Trimestre			2do Trimestre			3ro Trimestre			4to Trimestre			Meta Anual (acumulada)	
	Ene	Feb	Mar	Abr	May	Jun	Jul	Ago	Sep	Oct	Nov	Dic		
Programada (Variable 1)														3303
Programada (Variable 2)														3303
Realizado (Variable 1)														0
Realizado (Variable 2)														3303

Parámetros de semafortización	Menor a 80%	Crítico	Mayor o igual a 80% y menor a 90%	En riesgo	Menor o igual a 90% y Mayor o igual a 100%	Aceptable	Mayor a 110% y menor o igual 120%	En riesgo	Mayor a 120%	Crítico	Cumplimiento del indicador (Realizado entre lo programado)	0.00%
-------------------------------	-------------	---------	-----------------------------------	-----------	--	-----------	-----------------------------------	-----------	--------------	---------	--	-------

Explicaciones y causas de las variaciones al cumplimiento de la programación

De acuerdo con la periodicidad, este indicador se reportará en el cumplimiento final.

 GUADALUPE ALVAREZ ROMERO Coproductor Municipal Elaboró	 C. Anya Flores Cadena Tesalera Municipal Revisó	 C. Edith Villa Trujillo Presidenta Municipal Autorizó	 PRESIDENCIA MUNICIPAL H. AYUNTAMIENTO DE SANTA INÉS AHUATEMPAN, PUE. 2024-2027
 CONTRALORIA MUNICIPAL H. AYUNTAMIENTO DE SANTA INÉS AHUATEMPAN, PUE. 2024-2027			

Ficha Técnica de Seguimiento de Indicadores

COMPONENTE 1

Ficha Técnica de Seguimiento de Indicadores (FTSI)

H. Ayuntamiento de Santa Inés Ahuatempan, Puebla

Estrategia de empoderamiento de las mujeres implementada

Datos de identificación del Programa Institucional

Perspectiva de Género

Regiduría de Igualdad de Género

Datos de identificación del indicador

Nombre del indicador:	Porcentaje de acciones de empoderamiento realizadas		Tipo de indicador:	Gestión
Descripción ¿qué mide el indicador?:	Este indicador mide las acciones de empoderamiento realizadas		Dimensión del indicador:	Eficacia
Unidad de medida:	Acciones		Unidad Responsable del indicador del Componente 1:	Regiduría de Igualdad de Género
Método de cálculo o fórmula del indicador:	$(V1/V2) * 100$		Algoritmo	Número de acciones de empoderamiento realizadas
			Denominador (Variable 2)	Número de acciones de empoderamiento programadas
	Medio de verificación de las variables			

Numerador (Variable 1)	Reporte de actividades de las áreas			
Numerador (Variable 2)	Reporte de actividades de las áreas			

Características del indicador	Claridad	Relevancia	Economía	Monitoreable	Adecuado	Aporte marginal
		X	X	X	X	X

Justificación del cumplimiento de las características CREMAA

Porque el nombre del indicador expresa sin duda la medición de las acciones implementadas

Porque aporta elemento importante el análisis del cumplimiento de las actividades programadas

Porque los medios de verificación permiten acceder a la información con un costo razonable

Porque el indicador permite que cualquier persona pueda revisar la información para corroborarla

Porque permite analizar el desempeño de las unidades administrativas a través de las acciones implementadas

Porque provee de los elementos para la toma de decisiones al aportar información adicional que es el análisis del cumplimiento de las actividades

Determinación de Metas

Línea base	Valor	Año	Periodicidad:	Ascendente	Comportamiento del indicador:	Regular
	100%	2025	Sentido del indicador:			
Ejercicio fiscal:	2025	2026	2027	Acumulado	Observaciones y/o comentarios	
Programada	5			5		
Realizada	0			0	Nada que manifestar	

Metas Anuales

Ficha Técnica de Seguimiento de Indicadores

Reporte:

Segundo Trimestre

COMPONENTE 1

Metas	Programación de Metas subanuales												Meta acumulada																							
	1er Trimestre			2do Trimestre			3ro Trimestre			4to Trimestre																										
	Ene	Feb	Mar	Abr	May	Jun	Jul	Ago	Sep	Oct	Nov	Dic																								
Programada (Variable 1)	0	0	0	0	0	0	1	1	1	0	0	2	0	5																						
Programada (Variable 2)	0	0	0	0	0	0	1	1	1	0	0	2	0	5																						
Realizado (Variable 1)	0	0	0	0	0	0	0	0	0	0	0	0	0	0																						
Realizado (Variable 2)	0	0	0	0	0	0	1	1	1	1	0	2	0	5																						
Parámetros de semaforización	Menor a 80%			Crítico			Mayor o igual a 80% y menor a 90%			En Riesgo			Mayor o Igual a 90% y menor a 110%			Aceptable			Mayor a 110% y menor o igual 120%			En riesgo			Mayor a 120%			Crítico			Cumplimiento del indicador (Realizado entre lo programado)			0.000%		

Resumen Narrativo	Nombre del Indicador	Actividades												Meta acumulada		
		1er Trimestre			2do Trimestre			3ro Trimestre			4to Trimestre					
		Ene	Feb	Mar	Abr	May	Jun	Jul	Ago	Sep	Oct	Nov	Dic			
Elaboración del diagnóstico anual sobre las condiciones de desigualdad de las mujeres	Número de diagnósticos emitidos	Progr.													1	0
Organización de actividades de concientización sobre la igualdad en los espacios laborales	Número de actividades realizadas	Progr.													1	0
Coordinación de convenios para la celebración de las ferias del empleo de mujeres	Número de ferias organizadas	Progr.								1					1	0
Organización de talleres de capacitación para mujeres	Número de talleres organizados	Progr.								1					1	0
Gestionar apoyos económicos para las mujeres para desarrollar proyectos productivos (bajo demanda)	Número de gestiones realizadas	Progr.											1		1	0

Explicaciones y causas de las variaciones al incumplimiento de la programación

Ficha Técnica de Seguimiento de Indicadores

Reporte: Segundo Trimestre

COMPONENTE 1

C. Guadalupe Alvarez Romero
Contralora Municipal
Elaboro



ESTADOS UNIDOS MEXICANOS

CONTRALORIA MUNICIPAL
H. AYUNTAMIENTO DE SANTA INES
AHUATEMPAN, PUE.
2024-2027



C. Anahi Flores Cadena
Tesorera Municipal
Reviso



ESTADOS UNIDOS MEXICANOS

TESORERIA MUNICIPAL
H. AYUNTAMIENTO DE SANTA INES
AHUATEMPAN, PUE.
2024-2027

C. Edith Villa Trujillo
Presidenta Municipal
Autorizo



ESTADOS UNIDOS MEXICANOS

PRESIDENCIA MUNICIPAL
H. AYUNTAMIENTO DE SANTA INES
AHUATEMPAN, PUE.
2024-2027

Ficha Técnica de Seguimiento de Indicadores

Reporte:

Segundo Trimestre

COMPONENTE 2

Ficha Técnica de Seguimiento de Indicadores (FTSI)

H. Ayuntamiento de Santa Inés Ahuatempan, Puebla

Estrategia de concientización sobre la perspectiva de género implementada

Datos de identificación del Programa Institucional

Perspectiva de Género

Regiduría de Igualdad de Género

Datos de identificación del Indicador

Porcentaje de acciones de concientización realizadas

Este indicador mide las acciones de concientización realizadas

Acciones

$$(V1/V2) * 100$$

Medio de verificación de las variables

Reporte de actividades de las áreas

Reporte de actividades de las áreas

Características del Indicador	Cantidad		Relevancia		Economía		Monitoreable		Adecuado		Aporte marginal	
		X		X		X		X		X		X
Justificación del cumplimiento de las características CREMAA	Porque el nombre del indicador expresa sin duda la medición de las acciones implementadas		Porque aporta elemento importante el análisis del cumplimiento de las actividades programadas		Porque los medios de verificación permiten acceder a la información con un costo razonable		Porque el indicador permite que la información corroborarla		Porque permite analizar el desempeño de las unidades administrativas a través de las acciones implementadas		Porque provee de los elementos para la toma de decisiones al aportar información adicional que es el análisis del cumplimiento de las actividades	
Determinación de Metas												
Linea base	Valor	Año	Periodicidad:	Sentido del indicador:		Ascendente		Trimestral		Comportamiento del indicador:		Regular
Ejercicio fiscal:	2025	2026	2027	Metas Anuales		Acumulada		Observaciones V/o comentarios		Nada que manifestar		
Programada	100%											
Realizada	29											
	0											

Ficha Técnica de Seguimiento de Indicadores

COMPONENTE 3

Reporte:

Segundo Trimestre

Ficha Técnica de Seguimiento de Indicadores (F-TSI)

H. Ayuntamiento de Santa Inés Ahuatempan, Puebla

Estrategia para las mujeres en situaciones vulnerables implementadas

Datos de Identificación del Programa Institucional

Perspectiva de Género

Regiduría de Igualdad de Género

Datos de Identificación del Indicador

Nombre del Municipio:							
Resumen Narrativo de la MIR:							
Programa Presupuestario:							
Unidad responsable:							
Datos de Identificación del Indicador							
Nombre del Indicador:	Porcentaje de acciones a mujeres en situaciones vulnerables realizadas				Tipo de indicador:		Gestión
Descripción ¿qué mide el indicador?:	Este indicador mide las acciones a mujeres en situaciones vulnerables realizadas				Dimensión del indicador:		Eficacia
Unidad de medida:	Acciones				Unidad Responsable del indicador del Componente 2:		Regiduría de Igualdad de Género
Método de cálculo o fórmula del indicador:	$(V1/V2) * 100$		Algoritmo		Numerador (Variable 1)		Número de acciones a mujeres en situaciones vulnerables realizadas
					Denominador (Variable 2)		Número de acciones a mujeres en situaciones vulnerables programadas
Medio de verificación de las variables							
Numerador (Variable 1)	Reporte de actividades de las áreas						
Numerador (Variable 2)	Reporte de actividades de las áreas						
Características del Indicador							
Características del Indicador	Cuidad		Relevancia		Economía		Monitoreable
	X		X		X		X
Justificación del cumplimiento de las características CEMMA	Porque el nombre del indicador expresa sin duda la medición de las acciones implementadas		Porque aporta elemento importante el análisis del cumplimiento de las actividades programadas		Porque los medios de verificación permiten acceder a la información con un costo razonable		Porque el indicador permite que cualquier persona pueda revisar la información para corroborarla
							Porque permite analizar el desempeño de las unidades administrativas a través de las acciones implementadas
Determinación de Metas							
Linea base	Valor		Año		Periodicidad:		Trimestral
	100%		2025		Sentido del indicador:		Ascendente
Metas Anuales							
Ejercicio fiscal:	2025		2026		2027		Acumulada
Programada	4						4
Realizada	0						0
				Comportamiento del indicador:		Regular	
				Observaciones V/O comentarios			
				Nada que manifestar			



Ficha Técnica de Seguimiento de Indicadores

COMPONENTE 3

Reporte: Segundo Trimestre

Programación de Metas subanuales

Metas	1er Trimestre			2do Trimestre			3ro Trimestre			4to Trimestre			Meta acumulada											
	Ene	Feb	Mar	Abr	May	Jun	Jul	Ago	Sep	Oct	Nov	Dic												
Programada (Variable 1)	0	0	0	1	0	0	0	1	0	0	0	0	4											
Programada (Variable 2)	0	0	0	1	0	0	0	1	0	0	0	0	4											
Realizado (Variable 1)	0	0	0	1	0	0	0	0	0	0	0	0	1											
Realizado (Variable 2)	0	0	0	1	0	0	0	1	0	0	0	0	4											
Parámetros de sematización	Menor a 80%			Critico	Mayor o Igual a 80% y menor a 90%			En riesgo	Mayor o Igual a 90% y menor a 110%			Acceptable	Mayor a 110% y menor o igual 120%			En riesgo	Mayor a 120%			Critico	Cumplimiento del indicador (realizado entre lo programado)			25.00%

Resumen Narrativo	Nombre del Indicador	Actividades												Meta acumulada
		1er Trimestre			2do Trimestre			3ro Trimestre			4to Trimestre			
		Ene	Feb	Mar	Abr	May	Jun	Jul	Ago	Sep	Oct	Nov	Dic	
Gestiones de apoyos dirigidos a las mujeres solteras (bajo demanda)	Número de gestiones realizadas	0	0	0	1	0	0	0	1	0	0	0	0	1
Elaboración de un programa de atención a las adolescentes embarazadas y madres adolescentes	Número de programas emitidos	0	0	0	1	0	0	0	1	0	0	0	0	1
Organización de capacitaciones para madres adolescentes	Número de capacitaciones organizadas	0	0	0	1	0	0	0	1	0	0	0	0	2
		0	0	0	1	0	0	0	1	0	0	0	0	1
		0	0	0	1	0	0	0	1	0	0	0	0	2
		0	0	0	1	0	0	0	1	0	0	0	0	1
		0	0	0	1	0	0	0	1	0	0	0	0	2

Explicaciones y causas de las variaciones, así como el cumplimiento de la programación

SECRETARÍA DE GOBIERNO MUNICIPAL
SECRETARÍA DE GOBIERNO MUNICIPAL
 H. AYUNTAMIENTO DE SANTA INÉS AHUATEMPAN, PUE.
 2024-2027

SECRETARÍA DE GOBIERNO MUNICIPAL
 H. AYUNTAMIENTO DE SANTA INÉS AHUATEMPAN, PUE.
 2024-2027

SECRETARÍA DE GOBIERNO MUNICIPAL
 H. AYUNTAMIENTO DE SANTA INÉS AHUATEMPAN, PUE.
 2024-2027

SECRETARÍA DE GOBIERNO MUNICIPAL
 H. AYUNTAMIENTO DE SANTA INÉS AHUATEMPAN, PUE.
 2024-2027

Ficha Técnica del Programa presupuestario



FIN

Ficha Técnica de Seguimiento de Indicadores (FTSI)

Programada	100.00%	1	Nada que manifestar
Realizada	0.00%	0	

Metas	Metas Anuales												Meta Anual (acumulada)
	1er Trimestre			2do Trimestre			3ro Trimestre			4to Trimestre			
	Ene	Feb	Mar	Abr	May	Jun	Jul	Ago	Sep	Oct	Nov	Dic	
Programada (Variable 1)													69.00
Programada (Variable 2)													69.00

Realizado (Variable 1)													0.00
Realizado (Variable 2)													69.00

Parámetros de semafización	Mayor a 90%	Critico	Mayor o igual a 80% y menor a 90%	En riesgo	Mayor o igual a 70% y menor o igual a 79%	Aceptable	Mayor a 110% y menor o igual 120%	En riesgo	Menor a 120%	Critico	Cumplimiento del indicador (Realizado entre lo programado)	0.00%
----------------------------	-------------	---------	-----------------------------------	-----------	---	-----------	-----------------------------------	-----------	--------------	---------	--	-------

Explicaciones y causas de las variaciones al incumplimiento de la programación

De acuerdo con la periodicidad, este indicador se reportará en el cumplimiento final.

ESTADOS UNIDOS MEXICANOS
 C. Geraldine Alvarez Romero
 Contralora Municipal
 Elaboró

ESTADOS UNIDOS MEXICANOS
 C. Anahi Flores Cadenas
 Tesorera Municipal
 Revisó

ESTADOS UNIDOS MEXICANOS
 C. Edith Villa Trujillo
 Presidenta Municipal
 Autorizó

ESTADOS UNIDOS MEXICANOS
 PRESIDENCIA MUNICIPAL
 H. AYUNTAMIENTO DE SANTA INÉS
 AHUATEMPAN, PUE.
 2024-2027

Ficha Técnica del Programa presupuestario

PROPÓSITO

Ficha Técnica de Seguimiento de Indicadores (FTSI)

H. Ayuntamiento de Santa Inés Ahuatempan, Puebla

La población del Municipio mejoran sus servicios básicos

Datos de Identificación del Programa Institucional

Infraestructura Social

Programa Presupuestario: Regiduría de Desarrollo Urbano y Obras Públicas / Dirección de Obras Públicas

Dependencia o Entidad responsable del Pp: Regiduría de Desarrollo Urbano y Obras Públicas / Dirección de Obras Públicas

Datos de Identificación del Indicador

Nombre del indicador:	Porcentaje de población beneficiada con las acciones de infraestructura social y pago de obligaciones financieras				Tipo de indicador:	Estratégicos
Descripción ¿qué mide el indicador?	Este indicador mide la población beneficiada con las acciones de infraestructura social				Dimensión del indicador:	Regiduría de Desarrollo Urbano y Obras Públicas / Dirección de Obras Públicas
Unidad de medida:	Habitantes				Unidad Responsable del Indicador de PROPÓSITO:	Regiduría de Desarrollo Urbano y Obras Públicas / Dirección de Obras Públicas
Método de cálculo o Fórmula del Indicador:	$(V1/V2)*100$		Algoritmo	Número de habitantes beneficiados	Número total de habitantes en el Municipio	
Medios de verificación de las variables						
Reporte de actividades y fotografías						
Reporte de actividades y fotografías						
Denominador (Variable 2)						
Reporte de actividades y fotografías						
Características del Indicador:	Claridad	Relevancia	Economía	Monitoreable	Adecuado	Aporte marginal
	X	X	X	X	X	X
Justificación del cumplimiento de las características CREMAA	Porque el nombre del indicador expresa sin importancia el análisis del cumplimiento de las acciones programadas. Porque aporta elemento importante del análisis de las actividades la información con un costo razonable. Porque los medios de verificación permiten acceder a que cualquier persona pueda revisar la información para corroborarla. Porque el indicador permite analizar el desempeño de las unidades administrativas a través de las acciones implementadas. Porque permite analizar el desempeño de las unidades administrativas a través de las acciones implementadas. Porque provee de información adicional que es el análisis del cumplimiento de las actividades.					

Determinación de Metas

Línea base	Valor		Año	Sentido del indicador:	Anual	
	2025	2026			Comportamiento del indicador:	Regular
Ejercicio fiscal:	2025	2026	2027	Metas Anuales	Acumulada (metas de la Administración)	Observaciones y/o comentarios

Ficha Técnica del Programa presupuestario

PROPÓSITO

Ficha Técnica de Seguimiento de Indicadores (FTSI)

Programada	6341		6341	
Realizada	0		0	

Programación de Metas subanuales

Metas	1er Trimestre			2do Trimestre			3ro Trimestre			4to Trimestre		Meta Anual (acumulada)		
	Ene	Feb	Mar	Abr	May	Jun	Jul	Ago	Sep	Oct	Nov		Dic	
Programada (Variable 1)													5073	5073
Programada (Variable 2)													6341	6341

Realizado (Variable 1)													0	0
Realizado (Variable 2)													6341	6341
Parámetros de sematización	Menor a 80%	Critico	Mayor o igual a 80% y menor a 90%	En riesgo	Mayor o igual a 90% y menor a 100%	Aceptable	Mayor a 110% y menor o igual 120%	En riesgo	Mayor a 120%	Critico	Cumplimiento del indicador (Realizado entre lo programado)	0.00%		

Explicaciones y causas de las variaciones al cumplimiento de la programación

De acuerdo con la periodicidad, este indicador se reportará en el cumplimiento final.


C. Geraldine Alvarez Romero
 Contralora Municipal
 Elaboró

CONTRALORIA MUNICIPAL
 H. AYUNTAMIENTO DE SANTA INES AHUATEMPAN, PUE.
 2024-2027


C. Anahi Flores Cadena
 Tesorera Municipal
 Revisó

TESORERIA MUNICIPAL
 H. AYUNTAMIENTO DE SANTA INES AHUATEMPAN, PUE.
 2024-2027


Edith Villa Trujillo
 Presidenta Municipal
 Autorizó

PRESIDENCIA MUNICIPAL
 H. AYUNTAMIENTO DE SANTA INES AHUATEMPAN, PUE.
 2024-2027


ESTADOS UNIDOS MEXICANOS

Ficha Técnica de Seguimiento de Indicadores

COMPONENTE 1

Ficha Técnica de Seguimiento de Indicadores (FTSI)

H. Ayuntamiento de Santa Inés Ahuatempan, Puebla

Obras y acciones (FAISMUN) ejercidas

Infraestructura Social

Regiduría de Desarrollo Urbano y Obras Públicas / Dirección de Obras Públicas

Datos de Identificación del Programa Institucional

Nombre del Municipio:			
Resumen Narrativo de la MIR:			
Programa Presupuestario:	Datos de Identificación del Programa Institucional		
Unidad responsable:	Regiduría de Desarrollo Urbano y Obras Públicas / Dirección de Obras Públicas		

Datos de Identificación del Indicador

Nombre del indicador:	Porcentaje de acciones realizadas con FAISMUN			Tipo de indicador:	Gestión	
Descripción ¿qué mide el indicador?:	Este indicador mide las acciones realizadas con FAISMUN			Dimensión del indicador:	Eficacia	
Unidad de medida:	Acciones			Unidad Responsable del indicador del Componente 1:	Dirección de Obras Públicas	
Método de cálculo o Fórmula del indicador:	$(V1/V2) * 100$			Número de acciones realizadas con FAISMUN	Número de acciones programadas con FAISMUN	
Medio de verificación de las variables						

Reporte de actividades y fotografías

Reporte de actividades y fotografías

Características del indicador	Claridad	Relevancia	Economía	Monitoreable	Adecuado	Aporte marginal
	X	X	X	X	X	X

Justificación del cumplimiento de las características CREMAA

Porque el nombre del indicador expresa sin duda la medición de las acciones implementadas

Porque aporta elemento importante el análisis del cumplimiento de las actividades programadas

Porque los medios de verificación permiten acceder a la información con un costo razonable

Porque el indicador permite que cualquier persona pueda revisar la información para corroborarla

Porque permite analizar el desempeño de las unidades administrativas a través de las acciones implementadas

Porque provee de los elementos para la toma de decisiones al aportar información adicional que es el análisis del cumplimiento de las actividades

Determinación de Metas

Línea base	Valor	Año	Periodicidad:	Trimestral	
	100%	2025	Sentido del indicador:	Ascendente	Regular
Ejercicio fiscal:	2025	2026	2027	Acumulada	Observaciones y/o comentarios
Programada	20			20	Nada que manifestar
Realizada	0			0	

Ficha Técnica de Seguimiento de Indicadores

COMPONENTE 2

Ficha Técnica de Seguimiento de Indicadores (FTSI)

H. Ayuntamiento de Santa Inés Ahuatempan, Puebla

Obras y acciones (FORTAMUN) ejercidas

Datos de Identificación del Programa Institucional

Infraestructura Social

Regiduría de Desarrollo Urbano y Obras Públicas / Dirección de Obras Públicas

Datos de Identificación del Indicador

Nombre del Indicador:	Porcentaje de acciones realizadas con FORTAMUN			Tipo de Indicador:	Gestión
Descripción ¿qué mide el indicador?:	Este indicador mide el número de acciones realizadas con FORTAMUN			Dimensión del Indicador:	Eficacia
Unidad de medida:	Acciones			Unidad Responsable del Indicador del Componente 2:	Dirección de Obras Públicas
Método de cálculo o Fórmula del indicador:	(V1/V2) * 100			Numerador (Variable 1):	Número de acciones realizadas con FORTAMUN
				Denominador (Variable 2):	Número de acciones programadas con FORTAMUN
	Medio de verificación de las variables				

Reporte de actividades y fotografías

Reporte de actividades y fotografías

Características del indicador	Claridad	Relevancia	Economía	Monitoreable	Adecuado	Aporte marginal
	Justificación del cumplimiento de las características CREMAA	X	X	X	X	X

Determinación de Metas

Línea base	Valor	Año	Periodicidad:	Ascendente	Trimestral	Comportamiento del indicador:	Regular
		100%	2025	Sentido del Indicador:			
Ejercicio fiscal:	2025	2026	2027	Acumulada		Observaciones V/o comentarios	
Programada	21			21			
Realizada	0			0			

Metas Anuales



Ficha Técnica de Seguimiento de Indicadores

COMPONENTE 2

Reporte: Segundo Trimestre

Programación de Metas Subanuales

Metas	1er Trimestre			2do Trimestre			3ro Trimestre			4to Trimestre		Meta acumulada											
	Ene	Feb	Mar	Abr	May	Jun	Jul	Ago	Sep	Oct	Nov		Dic										
Programada (Variable 1)	0	0	5	0	0	5	0	0	5	0	0	6	21										
Programada (Variable 2)	0	0	5	0	0	5	0	0	5	0	0	6	21										
Realizado (Variable 1)	0	0	5	0	0	5	0	0	0	0	0	0	10										
Realizado (Variable 2)	0	0	5	0	0	5	0	0	5	0	0	0	21										
Parámetros de semiorientación	Menor a 80%		Crítico		Mayor o igual a 80% y menor a 90%		En riesgo		Mayor o igual a 90% y menor a 100%		Aceptable		Mayor a 110% y menor o igual 120%		En riesgo		Mayor a 120%		Crítico		Cumplimiento del indicador (Realizado entre lo programado)		47.62%

Resumen Narrativo	Nombre del Indicador	Actividades												Meta acumulada
		1er Trimestre			2do Trimestre			3ro Trimestre			4to Trimestre			
		Ene	Feb	Mar	Abr	May	Jun	Jul	Ago	Sep	Oct	Nov	Dic	
Reporte sobre el pago del alumbrado público	Número de reportes realizados	Progr. Real.	1	1	1	1	1	1	1	1	1	1	1	4
Reporte sobre la aportación al CERESO	Número de reportes realizadas	Progr. Real.	1	1	1	1	1	1	1	1	1	1	1	4
Reporte sobre el pago de Derechos a CONAGUA	Número de reportes realizadas	Progr. Real.	1	1	1	1	1	1	1	1	1	1	1	4
Reporte del Pago de la disposición de residuos	Número de reportes realizadas	Progr. Real.	1	1	1	1	1	1	1	1	1	1	1	4
Reporte sobre las acciones en materia de seguridad pública	Número de reportes realizados	Progr. Real.	1	1	1	1	1	1	1	1	1	1	1	4
Reporte sobre obras complementarias (bajo demanda)	Número de reportes realizados	Progr. Real.	1	1	1	1	1	1	1	1	1	1	1	2
Explicaciones y causas de las variaciones al cumplimiento de la programación														0

C. Guadalupe Alvarez Romero
Contralora Municipal
Elaboró

C. Anahí Flores Cadena
Tesorera Municipal
Revisó

C. Edith Villa Trujillo
Presidenta Municipal
Autorizó

CONTRALORIA MUNICIPAL
H. AYUNTAMIENTO DE SANTAINÉS
AHUATEMPAN, PUE.
2024-2027

TESORERIA MUNICIPAL
H. AYUNTAMIENTO DE SANTAINÉS
AHUATEMPAN, PUE.
2024-2027

PRESIDENCIA MUNICIPAL
H. AYUNTAMIENTO DE SANTAINÉS
AHUATEMPAN, PUE.
2024-2027

Ficha Técnica de Seguimiento de Indicadores

COMPONENTE 3

Ficha Técnica de Seguimiento de Indicadores (FTSI)

H. Ayuntamiento de Santa Inés Ahuatempan, Puebla

Nombre del Municipio:
Resumen Narrativo de la MIRA:

Obras y acciones (Otros fondos) ejercidas
Infraestructura Social

Programa Presupuestario:

Regiduría de Desarrollo Urbano y Obras Públicas / Dirección de Obras Públicas

Unidad responsable:

Datos de identificación del indicador

Nombre del indicador:	Porcentaje de acciones realizadas otros Recursos			Tipo de indicador:	Gestión
Descripción ¿qué mide el indicador?	Este indicador mide las acciones realizadas con otros Recursos			Dimensión del indicador:	Eficacia
Unidad de medida:	Acciones			Unidad Responsable del indicador del Componente 3:	Dirección de Obras Públicas
Método de cálculo o Fórmula del indicador:	$(V1/V2)*100$			Número de acciones realizadas con Otros Recursos	Número de acciones programadas con Otros Recursos
Medio de verificación de las variables					

Reporte de actividades y fotografías

Reporte de actividades y fotografías

Características del indicador	Claridad	Relevancia	Economía	Monitoreable	Adecuado	Aporte marginal
Justificación del cumplimiento de las características CREMAA	X	X	X	X	X	X

Determinación de Metas			
Línea base	Valor	Año	Periodicidad:
	100%	2025	Anual
Metas Anuales			
Ejercicio fiscal:	2025	2026	2027
Programada	4		Acumulada
Realizada	0		0

Trimestral	
Comportamiento del indicador:	Regular
Observaciones y/o comentarios	Nada que manifestar

Ficha Técnica de Seguimiento de Indicadores

COMPONENTE 3

Reporte: **Segundo Trimestre**

Programación de Metas subanuales

Metas	1er Trimestre			2do Trimestre			3ro Trimestre			4to Trimestre		Meta acumulada													
	Ene	Feb	Mar	Abr	May	Jun	Jul	Ago	Sep	Oct	Nov		Dic												
Programada (Variable 1)	0	0	1	0	0	1	0	0	1	0	0	1	4												
Programada (Variable 2)	0	0	1	0	0	1	0	0	1	0	0	1	4												
Realizado (Variable 1)	0	0	1	0	0	1	0	0	0	0	0	0	2												
Realizado (Variable 2)	0	0	1	0	0	1	0	0	1	0	0	1	4												
Parámetros de sematización	Menor a 50%			Crítico			Mayor o igual a 80% y menor a 95%			En riesgo		Mayor o igual a 95% y menor a 115%		Aceptable	Mayor a 110% y menor o igual 120%		En riesgo		Mayor a 120%		Crítico		Cumplimiento del indicador (Realizado entre lo programado)		50.00%

Actividades

Resumen Narrativo	Nombre del Indicador	1er Trimestre			2do Trimestre			3ro Trimestre			4to Trimestre		Meta acumulada	
		Ene	Feb	Mar	Abr	May	Jun	Jul	Ago	Sep	Oct	Nov		Dic
Reporte sobre las obras y acciones complementarias	Número de reportes realizados	0	0	1	0	0	1	0	0	1	0	0	1	4
		0	0	1	0	0	1	0	0	1	0	0	2	
		0	0	1	0	0	1	0	0	1	0	0	0	
		0	0	1	0	0	1	0	0	1	0	0	0	
		0	0	1	0	0	1	0	0	1	0	0	0	
		0	0	1	0	0	1	0	0	1	0	0	0	

Explicaciones y causas de las variaciones al Incumplimiento de la programación

C. Guadalupe Avarez Romero
Concejal Municipal
Ejebord

C. Anahí Flores Cadena
Presonera Municipal
Revisó



C. Edith Villa Trujillo
Presidencia Municipal
Autorizó



PRESIDENCIA MUNICIPAL
H. AYUNTAMIENTO DE SANTANES AHUATEMPAN, PUE.
2024-2027

TESORERIA MUNICIPAL
H. AYUNTAMIENTO DE SANTANES AHUATEMPAN, PUE.
2024-2027

Ficha Técnica de Seguimiento de Indicadores

COMPONENTE 4

Reporte:

Segundo Trimestre

Ficha Técnica de Seguimiento de Indicadores (FTSI)

H. Ayuntamiento de Santa Inés Ahuatempan, Puebla

Estrategia de Desarrollo Urbano implementadas

Datos de identificación del Programa Institucional

Infraestructura Social

Regiduría de Desarrollo Urbano y Obras Públicas / Dirección de Obras Públicas

Datos de identificación del indicador

Nombre del indicador:	Porcentaje de acciones de Desarrollo Urbano realizadas			Tipo de indicador:	Gestión
Descripción ¿qué mide el indicador?:	Este indicador mide las acciones de Desarrollo Urbano realizadas			Dimensión del indicador:	Eficacia
Unidad de medida:	Acciones			Unidad Responsable del indicador del Componente 3:	Dirección de Obras Públicas
Método de cálculo o fórmula del indicador:	$(V1/V2) * 100$			Número de acciones de Desarrollo Urbano realizadas	Número de acciones de Desarrollo Urbano programadas
Medio de verificación de las variables					

Reporte de actividades y fotografías

Reporte de actividades y fotografías

Características del indicador	Claridad	Relevancia	Economía	Monitoreable	Adecuado	Aporte marginal
	X	X	X	X	X	X

Justificación del cumplimiento de las características
CREMVA
 Porque el nombre del indicador expresa sin duda la medición de las acciones implementadas
 Porque aporta elemento importante del cumplimiento de las actividades programadas
 Porque los medios de verificación permiten acceder a la información con un costo razonable
 Porque el indicador permite que la información corroborarla
 Porque permite analizar el desempeño de las unidades administrativas a través de las acciones implementadas
 Porque provee de los elementos para la toma de decisiones al aportar información adicional que es el análisis del cumplimiento de las actividades

Determinación de Metas

Línea base	Valor	Año	Periodicidad:	Comportamiento del indicador:	
	100%	2025	Trimestral	Ascendente	Regular
Metas Anuales					
Ejercicio fiscal:	2025	2026	2027	Acumulada	Observaciones y/o comentarios
Programada	24			24	
Realizada	0			0	Nada que manifestar

Ficha Técnica de Seguimiento de Indicadores

COMPONENTE 4

Reporte:

Segundo Trimestre

Programación de Metas subanuales

Metas	1er Trimestre			2do Trimestre			3ro Trimestre			4to Trimestre			Meta acumulada											
	Ene	Feb	Mar	Abr	May	Jun	Jul	Ago	Sep	Oct	Nov	Dic												
Programada (Variable 1)	2	2	2	2	2	2	2	2	2	2	2	2	24											
Programada (Variable 2)	2	2	2	2	2	2	2	2	2	2	2	2	24											
Realizado (Variable 1)	2	2	2	2	2	2	0	0	0	0	0	0	12											
Realizado (Variable 2)	2	2	2	2	2	2	2	2	2	2	2	2	24											
Parámetros de semaforzación	Menor a 80%		Crítico		Mayor o igual a 80% y menor a 90%		En Riesgo		Mayor o igual a 90% y menor a 95% y menor a 95%		Aceptable		Mayor a 110% y menor o igual 120%		En riesgo		Mayor a 120%		Crítico		Cumplimiento del indicador (Realizado entre lo programado)		50.00%	

Resumen Narrativo	Nombre del indicador	Actividades												Meta acumulada	
		1er Trimestre			2do Trimestre			3ro Trimestre			4to Trimestre				
Expedición de licencias de uso de suelo (bajo demanda)	Número de licencias expedidas	Progr.	Real.	Progr.	Real.	Progr.	Real.	Progr.	Real.	Progr.	Real.	Progr.	Real.	Progr.	Real.
		Expedición de licencias de construcción (bajo demanda)	Número de licencias expedidas	Progr.	1	1	1	1	1	1	1	1	1	1	1
Real.	1			1	1	1	1	1	1	1	1	1	1	1	1
0	0	Progr.	0	0	0	0	0	0	0	0	0	0	0	0	0
0	0	Progr.	0	0	0	0	0	0	0	0	0	0	0	0	0
0	0	Real.	0	0	0	0	0	0	0	0	0	0	0	0	0

Explicaciones y causas de las variaciones al cumplimiento de la programación

ESTADOS UNIDOS MEXICANOS
GOBIERNO DEL ESTADO DE OAXACA
Municipio de Ahuacatlán
2024-2027

ESTADOS UNIDOS MEXICANOS
GOBIERNO DEL ESTADO DE OAXACA
Municipio de Ahuacatlán
2024-2027

ESTADOS UNIDOS MEXICANOS
GOBIERNO DEL ESTADO DE OAXACA
Municipio de Ahuacatlán
2024-2027

ESTADOS UNIDOS MEXICANOS
GOBIERNO DEL ESTADO DE OAXACA
Municipio de Ahuacatlán
2024-2027

CONTRALORIA MUNICIPAL
H. AYUNTAMIENTO DE SANTA INÉS AHUATEMPAN, PUE.
2024-2027

TESORERÍA MUNICIPAL
H. AYUNTAMIENTO DE SANTA INÉS AHUATEMPAN, PUE.
2024-2027

ESTADOS UNIDOS MEXICANOS
GOBIERNO DEL ESTADO DE OAXACA
Municipio de Ahuacatlán
2024-2027

ESTADOS UNIDOS MEXICANOS
GOBIERNO DEL ESTADO DE OAXACA
Municipio de Ahuacatlán
2024-2027

Ficha Técnica del Programa presupuestario

FIN

Ficha Técnica de Seguimiento de Indicadores (FTSI)

H. Ayuntamiento de Santa Inés Ahuatempan, Puebla

Contribuir a la Transparencia y Rendición de Cuentas mediante el cumplimiento de la normatividad y la difusión del quehacer gubernamental

Datos de Identificación del Programa Institucional

Programa Presupuestario: Comunicación, Transparencia y acceso a la información

Dependencia o Entidad responsable del Ppi: Presidencia Municipal / Unidad de Transparencia / Comunicación Social / Dirección de Obras Públicas

Datos de Identificación del Indicador

Nombre del indicador: Porcentaje de acciones de Transparencia realizadas

Tipo de indicador: Estratégicos

Descripción ¿qué mide el indicador?: Este indicador mide el número de acciones de Transparencia realizadas

Dimensión del indicador: Unidad Responsable del indicador de FIN:

Unidad de medida: Acciones

Presidencia Municipal / Unidad de Transparencia / Comunicación Social / Dirección de Obras Públicas

Método de cálculo o Fórmula del indicador: $(v1/v2)*100$

Algoritmo

Numerador (Variable 1) / Denominador (Variable 2) = Número de acciones de Transparencia programadas

Medios de verificación de las variables

Numerador (Variable 1)

Reporte de actividades y fotográfico

Denominador (Variable 2)

Reporte de actividades y fotográfico

Características del indicador	Ciudad	Relevancia	Economía	Monitoreable	Adecuado	Aporte marginal
	X	X	X	X	X	X
Justificación del cumplimiento de las características CREMAA	Porque el nombre del indicador expresa sin duda la medición de las acciones implementadas programadas					
	Porque aporta elemento importante el análisis del cumplimiento de las actividades programadas					
	Porque los medios de verificación permiten acceder a que cualquier persona pueda revisar la información para corroborarla					
	Porque el indicador permite analizar el desempeño de las unidades administrativas a través de las acciones implementadas					
	Porque permite analizar los elementos para la toma de decisiones al aportar información adicional que es el análisis del cumplimiento de las actividades					

Determinación de Metas

Linea base	Valor	Año	Periodicidad:	Sentido del indicador:	Ascendente	Comportamiento del indicador:	Regular
	100%	2025		Metas Anuales			
Ejercicio fiscal:	2025	2026			Acumulada (metas de la Administración)		Observaciones y/o comentarios
Programada	100.00%				100.00%		Nada que manifestar
Realizada	0.00%				0.00%		

Ficha Técnica del Programa presupuestario

FIN

Reporte: Segundo Trimestre

Metas	Metas Anuales												Meta Anual (acumulada)			
	1er Trimestre			2do Trimestre			3ro Trimestre			4to Trimestre						
	Ene	Feb	Mar	Abr	May	Jun	Jul	Ago	Sep	Oct	Nov	Dic				
Programada (Variable 1)													207.00	207.00		
Programada (Variable 2)													207.00	207.00		
Realizado (Variable 1)													207.00	0.00		
Realizado (Variable 2)													207.00	207.00		
Parámetros de semantización	Menor a 80%		Critico	Mayor o igual a 80% y menor a 90%		En riesgo	Mayor o igual a 91% y menor o igual a 110%		Aceptable	Mayor a 110% y menor o igual 120%		En riesgo	Mayor a 120%	Critico	Cumplimiento del indicador (realizado entre lo programado)	0.00%

Explicaciones y causas de las variaciones al incumplimiento de la programación

De acuerdo con la periodicidad, este indicador se reportará en el cumplimiento final.

ESTADOS UNIDOS MEXICANOS
C. Guadalupe Alvarez Romero
Contralora Municipal
Elaboró

C. Anahi Flores Cadena
Tesorera Municipal
Revisó

ESTADOS UNIDOS MEXICANOS

C. Edith Villa Trujillo
Presidenta Municipal
Autorizó

ESTADOS UNIDOS MEXICANOS
PRESIDENCIA MUNICIPAL
H. AYUNTAMIENTO DE SANTA INES
AHUATEMPAN, PUE.
2024-2027

CONTRALORIA MUNICIPAL
H. AYUNTAMIENTO DE SANTA INES
AHUATEMPAN, PUE.
2024-2027

TESORERIA MUNICIPAL
H. AYUNTAMIENTO DE SANTA INES
AHUATEMPAN, PUE.
2024-2027

Ficha Técnica del Programa presupuestario

PROPÓSITO

Ficha Técnica de Seguimiento de Indicadores (FTSI)

H. Ayuntamiento de Santa Inés Ahuatempan, Puebla

La Población del Municipio cuenta con la información pública disponible

Datos de identificación del Programa Institucional

Comunicación, Transparencia y acceso a la información

Presidencia Municipal / Unidad de Transparencia / Comunicación Social / Dirección de Obras Públicas

Datos de identificación del indicador

Nombre del indicador:	Porcentaje de cumplimiento a las obligaciones de Transparencia		Tipo de indicador:	Estratégicos
Descripción ¿qué mide el indicador?	Este indicador mide el cumplimiento a las obligaciones de Transparencia		Dimensión del indicador:	Eficacia
Unidad de medida:	Porcentaje de cumplimiento a las obligaciones de Transparencia		Unidad Responsable del indicador de Propósito:	Presidencia Municipal / Unidad de Transparencia / Comunicación Social / Dirección de Obras Públicas
Método de cálculo o fórmula del indicador:	(V1/V2)*100	Algoritmo	Numerador (Variable 1)	Porcentaje de cumplimiento a las obligaciones de Transparencia
			Denominador (Variable 2)	Porcentaje total del cumplimiento a las obligaciones de Transparencia
Numerador (Variable 1)	Medios de verificación de las variables			
Denominador (Variable 2)	Verificación por el organismo garante			

Verificación por el organismo garante

Características del indicador	Claridad	Relevancia	Economía	Monitoreable	Adecuado	Aporte marginal
Justificación del cumplimiento de las características CREMAA	X	X	X	X	X	X

Porque el nombre del indicador expresa sin duda la medición de las acciones implementadas

Porque aporta elemento del análisis del cumplimiento de las actividades programadas

Porque los medios de verificación permiten acceder a la información con un costo razonable

Porque el indicador permite que cualquier persona pueda revisar la información para corroborarla

Porque permite analizar el desempeño de las unidades administrativas a través de las acciones implementadas

Porque provee de los elementos para la toma de decisiones al aportar información adicional que es el análisis del cumplimiento de las actividades

Determinación de Metas

Valor	Año	Periodicidad:	Comportamiento del indicador:	Regular
100%	2025	Sentido del indicador:	Ascendente	Regular
Metas Anuales				
Ejercicio fiscal:	2025	2026	2027	Observaciones y/o comentarios
Programada	100		Acumulada (metas de la Administración)	100

Ficha Técnica de Seguimiento de Indicadores

COMPONENTE 1

Ficha Técnica de Seguimiento de Indicadores (FTSI)

H. Ayuntamiento de Santa Inés Ahuatempan, Puebla

Acciones de la Unidad de Transparencia generadas

Comunicación, Transparencia y acceso a la información

Presidencia Municipal / Unidad de Transparencia / Comunicación Social / Dirección de Obras Públicas

Datos de identificación del Programa Institucional

Datos de identificación del Indicador

Nombre del indicador:	Porcentaje de acciones de la Unidad de Transparencia realizadas		Tipo de indicador:	Gestión
Descripción qué mide el indicador?	Este indicador mide las acciones de la Unidad de Transparencia realizadas		Dimensión del indicador:	Eficacia
Unidad de medida:	Acciones		Unidad Responsable del indicador del Componente 1:	Unidad de Transparencia
Método de cálculo o fórmula del indicador:	$(V1/V2) * 100$		Número de acciones de la Unidad de Transparencia realizadas	Número de acciones de la Unidad de Transparencia programadas
Medio de verificación de las variables				

Reporte de actividades y fotográfico

Reporte de actividades y fotográfico

Características del indicador	Claridad	Relevancia	Economía	Monitoreable	Adecuado	Aporte marginal
		X	X	X	X	X

Justificación del cumplimiento de las características CREMAA

Porque el nombre del indicador expresa sin duda la importancia del cumplimiento de las actividades programadas

Porque aporta el análisis del elemento del análisis del cumplimiento de las actividades programadas

Porque los medios de verificación permiten acceder a la información cualquier persona pueda revisar la información para corroborarla

Porque permite analizar el desempeño de las unidades administrativas a través de las acciones implementadas

Porque provee de los elementos para la toma de decisiones al aportar información adicional que es el análisis del cumplimiento de las actividades

Determinación de Metas

Línea base	Valor	Año	Periodicidad:	Comportamiento del indicador:	
				Ascendente	Regular
	100%	2025	semestre		
Metas Anuales					
Ejercicio fiscal:	2025	2026	2027	Acumulada	Observaciones y/o comentarios
Programada	45			45	
Realizada	45			45	Nada que manifestar

Ficha Técnica de Seguimiento de Indicadores

COMPONENTE 1

Ficha Técnica de Seguimiento de Indicadores (FTSI)

Programación de Metas subanuales

Metas	1er Trimestre			2do Trimestre			3ro Trimestre			4to Trimestre			Meta acumulada																				
	Ene	Feb	Mar	Abr	May	Jun	Jul	Ago	Sep	Oct	Nov	Dic																					
Programada (Variable 1)	3	3	5	4	3	5	3	3	5	3	3	5	45																				
Programada (Variable 2)	3	3	5	4	3	5	3	3	5	3	3	5	45																				
Realizado (Variable 1)	3	3	5	4	3	5	0	0	0	0	0	0	23																				
Realizado (Variable 2)	3	3	5	4	3	5	3	3	5	3	3	5	45																				
Parámetros de semaforización	Menor a 80%			Mayor o Igual a 80% y menor a 90%			En riesgo			Mayor o Igual a 90% y menor o Igual a 100%			Aceptable			Mayor a 110% y menor o Igual 120%			En riesgo			Mayor a 120%			Crítico			Cumplimiento del indicador (Realizado entre lo programado)			51.11%		

Resumen Narrativo	Nombre del Indicador	1er Trimestre			2do Trimestre			3ro Trimestre			4to Trimestre			Meta acumulada
		Ene	Feb	Mar	Abr	May	Jun	Jul	Ago	Sep	Oct	Nov	Dic	
Atención a las solicitudes de información y recursos de Revisión (bajo demanda)	Número de solicitudes atendidas	1	1	1	1	1	1	1	1	1	1	1	1	12
Reporte sobre el cumplimiento de las obligaciones de Transparencia	Número de reportes realizados	1	1	1	1	1	1	1	1	1	1	1	1	12
Reporte sobre los requerimientos de la organización	Número de reportes realizados	1	1	1	1	1	1	1	1	1	1	1	1	12
Elaboración de avisos de privacidad	Número de avisos de privacidad elaborados	1	1	1	1	1	1	1	1	1	1	1	1	12
Coordinación de las sesiones del Comité de Transparencia	Número de sesiones realizadas	2	2	2	2	2	2	2	2	2	2	2	2	24

Explicaciones y causas de las variaciones al cumplimiento de la programación

C. Guadalupe Alvarez Romero
Contralora Municipal

C. Anahí Flores Cadena
Tesorera Municipal

C. Edith Villa Trujillo
Presidenta Municipal

C. Edith Villa Trujillo
Autortzo

C. Edith Villa Trujillo
Presidenta Municipal

2 de 2

2024-2027

Ficha Técnica de Seguimiento de Indicadores

COMPONENTE 2

Ficha Técnica de Seguimiento de Indicadores (FTSI)

H. Ayuntamiento de Santa Inés Ahuatempan, Puebla

Acciones de Comunicación Social generadas

Datos de identificación del Programa Institucional

Comunicación, Transparencia y acceso a la información

Presidencia Municipal / Unidad de Transparencia / Comunicación Social / Dirección de Obras Públicas

Datos de identificación del indicador

Porcentaje de acciones de Comunicación Social realizadas

Este indicador mide las acciones de Comunicación Social realizadas

Acciones

Método de cálculo o fórmula del indicador: $(V1/V2) * 100$

Medio de verificación de las variables

Reporte de actividades y fotográfico

Reporte de actividades y fotográfico

Características del indicador	Cantidad	Relevancia	Economía	Monitoreable	Adecuado	Aporte marginal
	X	X	X	X	X	X

Justificación del cumplimiento de las características CREMAA

Porque el nombre del indicador expresa sin duda la medición de las acciones implementadas

Porque aporta elemento importante el cumplimiento de las actividades programadas

Porque los medios de información para corroborarla

Porque el indicador permite que se analice el desempeño de las unidades administrativas a través de las acciones implementadas

Porque provee de los elementos para la toma de decisiones al aportar información adicional que es el análisis del cumplimiento de las actividades

Determinación de Metas

Línea base	Valor	Año	Periodicidad	Comportamiento del indicador:	
	100%	2025	Sentido del indicador:	Ascendente	Regular
Ejercicio fiscal:	2025	2026	2027	Acumulada	Observaciones y/o comentarios
Programada	162			162	Nada que manifestar
Realizada	162			162	

Metas Anuales

Ficha Técnica de Seguimiento de Indicadores

COMPONENTE 2

Ficha Técnica de Seguimiento de Indicadores (FTSI)

Programación de Metas subanuales

Metas	1er Trimestre			2do Trimestre			3ro Trimestre			4to Trimestre			Meta acumulada																							
	Ene	Feb	Mar	Abr	May	Jun	Jul	Ago	Sep	Oct	Nov	Dic																								
Programada (Variable 1)	13	12	13	13	14	12	15	12	15	14	13	16	162																							
Programada (Variable 2)	13	12	13	13	14	12	15	12	15	14	13	16	162																							
Realizado (Variable 1)	13	12	13	13	14	12	0	0	0	0	0	0	77																							
Realizado (Variable 2)	13	12	13	13	14	12	15	12	15	14	13	16	162																							
Parámetros de semafización	Menor a 80%			Crítico			Mayor o igual a 80% y menor a 90%			En riesgo			Mayor a 90% y menor a 110%			Aceptable			Mayor a 110% y menor o igual 120%			En riesgo			Mayor a 120%			Crítico			Cumplimiento del indicador (Realizado entre lo programado)			47.53%		

Resumen Narrativo	Nombre del Indicador	Actividades												Meta acumulada
		1er Trimestre			2do Trimestre			3ro Trimestre			4to Trimestre			
		Ene	Feb	Mar	Abr	May	Jun	Jul	Ago	Sep	Oct	Nov	Dic	
Diffusión de eventos a través de medios oficiales del Ayuntamiento (bajo demanda)	Número de eventos difundidos	5	5	5	5	5	5	5	5	5	5	5	5	60
Realización de cobertura fotográfico de eventos (bajo demanda)	Número de coberturas realizadas	5	5	5	5	5	5	5	5	5	5	5	5	60
Creación de material audiovisual o spots para la publicidad de la actividad gubernamental (bajo demanda)	Número de creaciones generadas	2	1	1	2	2	1	3	1	3	2	2	4	24
Transmisiones en vivo de eventos en redes sociales (bajo demanda)	Número de eventos difundidos	1	1	1	1	1	1	1	1	1	1	1	1	12
Coordinación de brandings para mejorar la imagen de actividades gubernamentales (bajo demanda)	Número de brandings elaborados	1	1	1	1	1	1	1	1	1	1	1	1	6
Explicaciones y causas de las variaciones al cumplimiento de la programación														2

CONTRALORIA GENERAL DEL GOBIERNO MUNICIPAL
 M. AYUNTAMIENTO DE SANTANITAS AHUACATLAN, PUE.
 2024-2027

Auxilio Flores Cadena
 Tesorero Municipal

TESORERIA MUNICIPAL
 H. AYUNTAMIENTO DE SANTANITAS AHUACATLAN, PUE.
 2024-2027

Edith Villa Trujillo
 Presidenta Municipal

PRESIDENCIA MUNICIPAL
 H. AYUNTAMIENTO DE SANTANITAS AHUACATLAN, PUE.
 2024-2027

Ficha Técnica del Programa presupuestario

FIN

Reporte: Segundo Trimestre

Ficha Técnica de Seguimiento de Indicadores (FTSI)

H. Ayuntamiento de Santa Inés Ahuatempan, Puebla

Nombre del Municipio: **Contribuir a la adecuada administración de los recursos públicos a través de la vigilancia, asignación y respeto a la legalidad**

Programa Presupuestario: **Datos de Identificación del Programa Institucional**

Dependencia o Entidad responsable del Ppi: **Eficientar e Incrementar la recaudación**

Regiduría de Patrimonio y Hacienda Pública / Secretaría del Ayuntamiento / Contraloría Municipal / Tesorería Municipal / Sindicatura Municipal

Datos de Identificación del Indicador

Nombre del indicador:	Porcentaje de las acciones para incrementar la recaudación realizadas		Tipo de indicador:	Estratégicos
Descripción ¿que mide el indicador?:	Este indicador mide las acciones de recaudación realizadas		Dimensión del indicador:	Eficacia
Unidad de medida:	Acciones		Unidad Responsable del indicador de FMI:	Regiduría de Patrimonio y Hacienda Pública / Secretaría del Ayuntamiento / Contraloría Municipal / Tesorería Municipal / Sindicatura Municipal
Método de cálculo o Fórmula del indicador:	(V1/V2)*100	Algoritmo	Número de acciones de recaudación realizadas	
Numerador (Variable 1)			Número de acciones de recaudación programadas	
Denominador (Variable 2)				

Medios de verificación de las variables
 Reporte de actividad y fotográfico
 Reporte de actividad y fotográfico

Características del indicador	Claridad	Relevancia	Economía	Monitoreable	Adecuado	Aporta marginal
Justificación del cumplimiento de las características CREMMA	X	X	X	X	X	X
Porque el nombre del indicador expresa sin duda la medición de las acciones implementadas		Porque aporta elemento importante el análisis del cumplimiento de las actividades programadas	Porque los medios de información con un costo razonable	Porque el indicador permite acceder a que cualquier persona pueda revisar la información para corroborarla	Porque permite analizar el desempeño de las unidades administrativas a través de las acciones implementadas	Porque provee de información adicional que es el análisis del cumplimiento de las actividades

Determinación de Metas

Linea base	Valor	Año	Periodicidad:	Sentido del indicador:	Ascendente	Comportamiento del indicador:	Regular
Ejercicio fiscal:	2025	2026	2027	Metas Anuales	Acumulada (metas de la Administración)	Observaciones y/o comentarios	
Programada	100.00%				100.00%		
Realizada	0.00%				0.00%	Nada que manifestar	

Ficha Técnica del Programa presupuestario

FIN

Ficha Técnica de Seguimiento de Indicadores (FTSI)

Metas	Metas Anuales												Meta Anual (acumulada)																							
	1er Trimestre			2do Trimestre			3ro Trimestre			4to Trimestre																										
	Ene	Feb	Mar	Abr	May	Jun	Jul	Ago	Sep	Oct	Nov	Dic																								
Programada (Variable 1)													98.00	98.00																						
Programada (Variable 2)													98.00	98.00																						
Realizado (Variable 1)													98.00	98.00																						
Realizado (Variable 2)													98.00	98.00																						
Parámetros de semafización	Mayor a 80%			Crítico			Mayor o igual a 80% y menor a 90%			En riesgo			Mayor o igual a 10% y menor a igual a 120%			Aceptable			Mayor a 110% y menor o igual a 120%			En riesgo			Mayor a 120%			Crítico			Cumplimiento del indicador (Realizado entre lo programado)			0.00%		

Explicaciones y causas de las variaciones al incumplimiento de la programación

De acuerdo con la periodicidad, este indicador se reportará en el cumplimiento final.

C. Guadalupe Alvarez Romero
 Contralora Municipal
 Eaboró

CONTRALORIA
 MUNICIPAL
 H. AYUNTAMIENTO
 DE SANTANINÉS
 AHUATEMPAN, PUE.
 2024-2027

C. Anahi Flores Cadez
 Tesorera Municipal
 Revisó

TESORERIA
 MUNICIPAL
 H. AYUNTAMIENTO
 DE SANTANINÉS
 AHUATEMPAN, PUE.
 2024-2027

C. Edith Villa Trujillo
 Presidenta Municipal
 Autorizó

PRESIDENCIA
 MUNICIPAL
 H. AYUNTAMIENTO
 DE SANTANINÉS
 AHUATEMPAN, PUE.
 2024-2027

Ficha Técnica del Programa presupuestario

PROPÓSITO

Ficha Técnica de Seguimiento de Indicadores (FTSI)

H. Ayuntamiento de Santa Inés Ahuatempan, Puebla

Nombre del Municipio: **La población del Municipio cuenta con una percepción adecuada de la administración de los recursos públicos**

Programa Presupuestario: **Datos de Identificación del Programa Institucional**

Dependencia o Entidad responsable del Pp: **Eficientar e incrementar la recaudación**

Regiduría de Patrimonio y Hacienda Pública / Secretaría del Ayuntamiento / Contraloría Municipal / Tesorería Municipal / Sindicatura Municipal

Datos de Identificación del Indicador

Nombre del indicador:	Porcentaje de población beneficiada con la administración de los recursos públicos		Tipo de indicador:	Estratégicos
Descripción ¿qué mide el indicador?:	Este indicador mide la población beneficiada con el programa presupuestario		Dimensión del indicador:	Eficacia
Unidad de medida:	Habitantes		Unidad Responsable del indicador de PROPÓSITO:	Regiduría de Patrimonio y Hacienda Pública / Secretaría del Ayuntamiento / Contraloría Municipal / Tesorería Municipal / Sindicatura Municipal
Método de cálculo o fórmula del indicador:	$(V1/V2)*100$	Algoritmo	Numerador (Variable 1)	Número de habitantes beneficiados con el programa presupuestario
			Denominador (Variable 2)	Número total de habitantes en el Municipio

Medios de verificación de las variables

Reporte de actividad y fotográfico

Reporte de actividad y fotográfico

Características del indicador	Claridad	Relevancia	Economía	Monitoreable	Adecuado	Aporte marginal
Justificación del cumplimiento de las características CREMIAA	X	X	X	X	X	X

Porque el nombre del indicador expresa sin duda la medición de las acciones implementadas

Porque aporta elemento importante el análisis del cumplimiento de las actividades programadas

Porque los medios de verificación permiten acceder a la información con un costo razonable

Porque el indicador permite corroborarla

Porque permite analizar acciones implementadas

Porque provee de información adicional que es el análisis del cumplimiento de las actividades

Determinación de Metas

Linea base	Valor	Año	Periodicidad:	Sentido del indicador:	Ascendente	Comportamiento del indicador:	Regular
	100%	2025		Metas Anuales			
Ejercicio fiscal:	2025	2026		2027	Acumulada (metas de la Administración)	Observaciones y/o comentarios	

Ficha Técnica del Programa presupuestario

PROPÓSITO

Ficha Técnica de Seguimiento de Indicadores (FTSI)

Programada	6341	6341	6341	Nada que manifestar	
Realizada	6341		6341		

Metas	Programación de Metas subanuales												Meta Anual (acumulada)																							
	1er Trimestre			2do Trimestre			3ro Trimestre			4to Trimestre																										
	Ene	Feb	Mar	Abr	May	Jun	Jul	Ago	Sep	Oct	Nov	Dic																								
Programada (Variable 1)													6341	6341																						
Programada (Variable 2)													6341	6341																						
Realizado (Variable 1)													0	0																						
Realizado (Variable 2)													6341	6341																						
Parámetros de semaforización	Menor a 80%			Crítico			Mayor o igual a 80% y menor a 90%			En riesgo			Mayor o igual a 90% y menor a 100%			Aceptable			Mayor a 110% y menor o igual 120%			En riesgo			Mayor a 120%			Crítico			Cumplimiento del indicador (Realizado entre lo programado)			0.00%		

Explicaciones y causas de las variaciones al incumplimiento de la programación

De acuerdo con la periodicidad, este indicador se reportará en el cumplimiento final.

 CONTADORÍA MUNICIPAL H. AYUNTAMIENTO DE SANTA INÉS AHUATEMPAN, PUE. 2024-2027	 C. Guadalupe Álvarez Romero Centralista Municipal Elaboró	 TESORERÍA MUNICIPAL H. AYUNTAMIENTO DE SANTA INÉS AHUATEMPAN, PUE. 2024-2027	 C. Anahí Flores Cadena Tesorera Municipal Revisó	 PRESIDENCIA MUNICIPAL H. AYUNTAMIENTO DE SANTA INÉS AHUATEMPAN, PUE. 2024-2027	 C. Jethin Villa Trujillo Presidenta Municipal Autorizó
---	--	--	---	--	---

Ficha Técnica de Seguimiento de Indicadores

COMPONENTE 1

Ficha Técnica de Seguimiento de Indicadores (FTSI)

H. Ayuntamiento de Santa Inés Ahuatempan, Puebla

Acciones de Secretaría del Ayuntamiento realizadas

Datos de identificación del Programa Institucional

Programa Presupuestario: Eficientar e incrementar la recaudación

Unidad responsable: Regiduría de Patrimonio y Hacienda Pública / Secretaría del Ayuntamiento / Contraloría Municipal / Tesorería Municipal / Sindicatura Municipal

Datos de identificación del indicador

Nombre del indicador:	Porcentaje de acciones de Secretaría del Ayuntamiento realizadas		Tipo de indicador:	Gestión
Descripción ¿qué mide el indicador?:	Este indicador mide las acciones de la Secretaría del Ayuntamiento realizadas		Dimensión del indicador:	Eficacia
Unidad de medida:	Acciones		Unidad Responsable del indicador del Componente 1:	Secretaría del Ayuntamiento
Método de cálculo o fórmula del indicador:	$(V1/V2) * 100$		Número de acciones de Secretaría del Ayuntamiento realizadas	Número de acciones de Secretaría del Ayuntamiento programadas
Medio de verificación de las variables				

Reporte de actividad y fotográfico

Reporte de actividad y fotográfico

Características del indicador	Claridad	Referencia	Economía	Monitoreable	Adecuado	Aporte marginal
	Justificación del cumplimiento de las características CREMAA	X	X	X	X	X

Determinación de Metas

Línea base	Valor	Año	Periodicidad:	Ascendente		Regular	
	100%	2025	Sentido del indicador:	Comportamiento del indicador:		Observaciones y/o comentarios	
Ejercicio fiscal:	2025	2026	2027	Acumulada		Nada que manifestar	
Programada	28			28			
Realizada	28			28			

Ficha Técnica de Seguimiento de Indicadores

COMPONENTE 1

Ficha Técnica de Seguimiento de Indicadores (FTSI)

Programación de Metas subanuales

Metas	1er Trimestre			2do Trimestre			3ro Trimestre			4to Trimestre		Meta acumulada															
	Ene	Feb	Mar	Abr	May	Jun	Jul	Ago	Sep	Oct	Nov		Dic														
Programada (Variable 1)	1	1	5	1	1	5	1	1	5	1	1	5	28														
Programada (Variable 2)	1	1	5	1	1	5	1	1	5	1	1	5	28														
Realizado (Variable 1)	1	1	5	1	1	5	0	0	0	0	0	0	14														
Realizado (Variable 2)	1	1	5	1	1	5	1	1	5	1	1	5	28														
Parámetros de senaforización	Menor a 60%			Crítico			Mayor o igual a 80% y menor a 90%			En riesgo		Mayor o igual a 90% y menor a 95%		Aceptable		Mayor a 110% y menor o igual 120%		En riesgo		Mayor a 130%		Crítico		Cumplimiento del indicador (Realizado entre lo programado)		50.00%	

Resumen Narrativo	Nombre del Indicador	Actividades												Meta acumulada
		1er Trimestre			2do Trimestre			3ro Trimestre			4to Trimestre			
		Ene	Feb	Mar	Abr	May	Jun	Jul	Ago	Sep	Oct	Nov	Dic	
Celebración de las Sesiones de Cabildo Ordinarias	Número de sesiones celebradas	Progr. 1	1	1	1	1	1	1	1	1	1	1	1	12
Reporte sobre la expedición de constancias	Número de reportes realizados	Progr. 1	1	1	1	1	1	1	1	1	1	1	1	4
Reporte sobre los registros al Estado Civil de las Personas	Número de reportes realizados	Progr. 1	1	1	1	1	1	1	1	1	1	1	1	4
Reporte sobre la emisión de los Instrumentos para el Sistema Institucional de Archivos	Número de reportes realizados	Real. 1	1	1	1	1	1	1	1	1	1	1	1	2
Reporte sobre las gestiones para la Implementación del Sistema Institucional de Archivos	Número de reportes realizados	Progr. 1	1	1	1	1	1	1	1	1	1	1	1	4
Explicaciones y causas de las variaciones al incumplimiento de la programación		Real. 1	1	1	1	1	1	1	1	1	1	1	1	2

C. Guadalupe Alvarez Romero
 Contadora Municipal
 Elaboró

C. Anahí Flores Cadena
 Tesorera Municipal
 Revisó

C. Edith Villa Trujillo
 Presidenta Municipal
 Autorizó

PRESIDENCIA MUNICIPAL
 H. AYUNTAMIENTO DE SANTA INÉS
 AHUATEMPAN, PUE.
 2024-2027



Ficha Técnica de Seguimiento de Indicadores

COMPONENTE 2

Ficha Técnica de Seguimiento de Indicadores (FTSI)

H. Ayuntamiento de Santa Inés Ahuatempan, Puebla

Acciones de Contraloría Municipal realizadas

Datos de identificación del Programa Institucional

Eficientar e incrementar la recaudación

Regiduría de Patrimonio y Hacienda Pública / Secretaría del Ayuntamiento / Contraloría Municipal / Tesorería Municipal / Sindicatura Municipal

Datos de identificación del indicador

Nombre del indicador:	Porcentaje de acciones de Contraloría Municipal realizadas			Tipo de indicador:	Gestión
Resumen Narrativo de la MIF:	Este indicador mide las acciones de la Contraloría Municipal realizadas			Dimensión del indicador:	Eficacia
Programa Presupuestario:	Acciones			Unidad Responsable del indicador del Componente 2:	Contraloría Municipal
Unidad responsable:	(V1/V2) * 100			Número de acciones de la Contraloría Municipal realizadas	Número de acciones de la Contraloría Municipal programadas
Nombre del indicador:	Este indicador mide las acciones de la Contraloría Municipal realizadas			Medio de verificación de las variables	
Descripción ¿qué mide el indicador?:	Acciones			Reporte de actividad y fotográfico	
Unidad de medida:	(V1/V2) * 100			Reporte de actividad y fotográfico	
Método de cálculo o Fórmula del indicador:	(V1/V2) * 100			Reporte de actividad y fotográfico	

Características del Indicador	Determinación de Metas				Monitoreable	Adecuado	Aporte marginal
	Claridad	Relevancia	Economía	Periodicidad:			
Justificación del cumplimiento de las características CREMAA	Porque el nombre del indicador expresa sin duda la medición de las acciones implementadas	Porque aporta elemento importante el análisis del cumplimiento de las actividades programadas	Porque los medios de verificación permiten acceder a la información con un costo razonable	Porque el indicador permite que cualquier persona pueda revisar la información para corroborarla	Porque permite analizar el desempeño de las unidades administrativas a través de las acciones implementadas	Porque provee de los elementos para la toma de decisiones al aportar información adicional que es el análisis del cumplimiento de las actividades	
							Valor
Meas Anuales							
Lineas base	100%	2025	2026	2027	Ascendente	Regular	
Meas Anuales							
Ejercicio fiscal:	2025	2026	Acumulada		Observaciones y/o comentarios		
Programada	24	24	24				
Realizada	24	24	24				

Ficha Técnica de Seguimiento de Indicadores

COMPONENTE 2

Ficha Técnica de Seguimiento de Indicadores (FTSI)

Programación de Metas Subanuales

Metas	1er Trimestre			2do Trimestre			3ro Trimestre			4to Trimestre		Meta acumulada											
	Ene	Feb	Mar	Abr	May	Jun	Jul	Ago	Sep	Oct	Nov		Dic										
Programada (Variable 1)	0	1	5	2	0	4	1	0	5	2	0	4	24										
Programada (Variable 2)	0	1	5	2	0	4	1	0	5	2	0	4	24										
Realizado (Variable 1)	0	1	5	2	0	4	0	0	0	0	0	0	12										
Realizado (Variable 2)	0	1	5	2	0	4	1	0	5	2	0	4	24										
Parámetros de semaforización	Menor a 80%		Crítico		Mayor o igual a 80% y menor a 90%		En riesgo		Mayor o igual a 90% y menor o igual a 100%		Aceptable		Menor a 110% y mayor o igual 120%		En riesgo		Mayor a 120%		Crítico		Cumplimiento del indicador (Realizado entre lo programado)		50.00%

Actividades

Resumen Narrativo	Nombre del Indicador	1er Trimestre			2do Trimestre			3ro Trimestre			4to Trimestre		Meta acumulada	
		Ene	Feb	Mar	Abr	May	Jun	Jul	Ago	Sep	Oct	Nov		Dic
Contratación del Auditor Externo	Número de contratos celebrados	Progr.			1			1						1
		Real.			1			1						1
Reporte de seguimiento trimestral de los programas presupuestarios	Número de reportes realizados	Progr.	1		1		1							4
		Real.	1		1		1							2
Reporte sobre la actualización de la normatividad municipal	Número de reportes realizados	Progr.			1		1							4
		Real.			1		1							2
Realización de las Auditorías Internas	Número de Auditorías Internas realizadas	Progr.							1					1
		Real.							1					0
Reporte de los actos de entrega-recepción realizados	Número de reportes realizados	Progr.			1		1							4
		Real.			1		1							2
Organización de capacitaciones para servidores públicos (bajo demanda)	Número de capacitaciones realizadas	Progr.			1		1					1		2
		Real.			1		1					1		1
Reporte sobre las acciones de vigilancia al cumplimiento de la normatividad	Número de reportes realizados	Progr.			1		1					1		4
		Real.			1		1					1		2

Ficha Técnica de Seguimiento de Indicadores

COMPONENTE 2

Reporte:

Segundo Trimestre

Ficha Técnica de Seguimiento de Indicadores (FTSI)

Reporte del seguimiento a los expedientes de responsabilidades administrativas	Número de reportes realizados	Progr.		Real.					
		1		1				1	
		1		1					2

Explicaciones y causas de las variaciones al incumplimiento de la programación

C. Guadalupe Álvarez Romero
 Contralora Municipal
 Elaboró






CONTRALORIA MUNICIPAL
 H. AYUNTAMIENTO DE SANTANINES
 AHUATEMPAN, PUE.
 2024-2027

C. Anahí Flores Cadena
 Tesorera Municipal
 Revisó




TESORERIA MUNICIPAL
 H. AYUNTAMIENTO DE SANTANINES
 AHUATEMPAN, PUE.
 2024-2027

C. Edith Villa Trujillo
 Presidenta Municipal
 Autorizó

PRESIDENCIA MUNICIPAL
 H. AYUNTAMIENTO DE SANTANINES
 AHUATEMPAN, PUE.
 2024-2027

Ficha Técnica de Seguimiento de Indicadores

COMPONENTE 3

Reporte:

Segundo Trimestre

Ficha Técnica de Seguimiento de Indicadores (FTSI)

H. Ayuntamiento de Santa Inés Ahuatempan, Puebla

Acciones de Tesorería Municipal realizadas

Datos de identificación del Programa Institucional

Eficientar e incrementar la recaudación

Regiduría de Patrimonio y Hacienda Pública / Secretaría del Ayuntamiento / Contraloría Municipal / Tesorería Municipal / Sindicatura Municipal

Datos de identificación del indicador

Nombre del indicador:	Porcentaje de acciones de Tesorería Municipal realizadas			Tipo de indicador:	Gestión
Descripción ¿qué mide el indicador?:	Este indicador mide las acciones de Tesorería Municipal realizadas			Dimensión del indicador:	Eficacia
Unidad de medida:	Acciones			Unidad Responsable del indicador del Componente 3:	Treasorería Municipal
Método de cálculo o Fórmula del indicador:	$(V1/V2) * 100$			Número de acciones de Tesorería Municipal realizadas	Treasorería Municipal
	Medio de verificación de las variables			Número de acciones de Tesorería Municipal programadas	Treasorería Municipal

Numerador (Variable 1)	Reporte de actividad y fotográfico				
Numerador (Variable 2)	Reporte de actividad y fotográfico				

Características del indicador	Determinación de Metas				
	Claridad	Relevancia	Economía	Monitoreable	Adecuado
Justificación del cumplimiento de las características CREMAA	X	X	X	X	X
Porque el nombre del indicador expresa sin duda la medición de las acciones implementadas	Porque aporta elemento importante el análisis del cumplimiento de las actividades programadas				
Porque el nombre del indicador expresa sin duda la medición de las acciones implementadas	Porque los medios de cualquier persona pueda revisar el desempeño de las unidades administrativas a través de las acciones implementadas				
Porque provee de los elementos para la toma de decisiones al aportar información adicional que es el análisis del cumplimiento de las actividades	Porque el indicador permite que para administrar las acciones implementadas				

Línea base	Valor		Año	Periodicidad:	Sentido del indicador:	Ascendente	Acumulada	Comportamiento del indicador:	Regular
	2025	2026							
Ejercicio fiscal:	100%		2025						
Programada	2025	2026	2027				46		
Realizada	23						23		Nada que manifestar

Ficha Técnica de Seguimiento de Indicadores

COMPONENTE 3

Ficha Técnica de Seguimiento de Indicadores (FTSI)

Programación de Metas subanuales

Metas	1er Trimestre			2do Trimestre			3ro Trimestre			4to Trimestre			Meta acumulada
	Ene	Feb	Mar	Abr	May	Jun	Jul	Ago	Sep	Oct	Nov	Dic	
Programada (Variable 1)	1	1	9	1	2	9	2	1	9	1	1	9	46
Programada (Variable 2)	1	1	9	1	2	9	2	1	9	1	1	9	46
Realizado (Variable 1)	1	1	9	1	2	9	0	0	0	0	0	0	23
Realizado (Variable 2)	1	1	9	1	2	9	2	1	9	1	1	9	46
Parámetros de sematización	Mayor a 80%	Critico	Mayor o igual a 80% y menor a 90%	En riesgo	Mayor a igual a 50% y menor o igual a 100%	Aceptable	Mayor a 110% y menor o igual 120%	En riesgo	Mayor a 120%	Critico	Cumplimiento del indicador (Realizado entre lo programado)		50.00%

Actividades

Resumen Narrativo	Nombre del Indicador	1er Trimestre			2do Trimestre			3ro Trimestre			4to Trimestre			Meta acumulada
		Ene	Feb	Mar	Abr	May	Jun	Jul	Ago	Sep	Oct	Nov	Dic	
Emisión del Padrón actualizado de contribuyentes	Número de padrones establecidos Real.							1						1
Emisión de los Estados Financieros, contables y presupuestales	Números de estados financieros emitidos Real.	1	1	1	1	1	1	1	1	1	1	1	1	12
Reporte sobre la adquisición de bienes	Número de reportes realizados Real.			1			1							2
Reporte sobre los servicios contratados	Número de reportes realizados Real.			1			1							2
Reporte sobre la inversión pública	Número de reportes realizados Real.			1			1							2
Reporte sobre el pago de sueldos y prestaciones a servidores públicos	Número de reportes realizados Real.			1			1							2
Reporte sobre los apoyos económicos o en especie a la población	Número de reportes realizados Real.			1			1							2
Reporte de los recursos económicos proporcionados al Sistema Municipal DIF	Número de reportes realizados Real.			1			1							2

Ficha Técnica de Seguimiento de Indicadores

COMPONENTE 3

Reporte:

Segundo Trimestre

Ficha Técnica de Seguimiento de Indicadores (FTSI)

Reporte sobre el cumplimiento al SeVaC	Número de reportes realizados	Progr.		Real.		Progr.	Real.	Progr.	Real.
		Progr.	Real.	Progr.	Real.				
Reporte sobre el cumplimiento a la Ley General de Contabilidad Gubernamental	Número de reportes realizados	1	1	1	1	1	1	1	4
Emisión de la Cuenta Pública del ejercicio fiscal 2024	Número de Cuentas Públicas emitidas	1	1	1	1	1	1	1	4

Explicaciones y causas de las variaciones al Incumplimiento de la programación

C. Guadalupe Alvarez Romero
 Contralora Municipal
 Elibro

C. Anahí Flores Cadena
 Tesorera Municipal
 Revisó

C. Edith Villa Trujillo
 Presidenta Municipal
 Autorizó

PRESIDENCIA MUNICIPAL
 H. AYUNTAMIENTO DE SANTA INÉS
 AHUATEMPAN, PUE.
 2024-2027

CONTRALORIA MUNICIPAL
 H. AYUNTAMIENTO DE SANTA INÉS
 AHUATEMPAN, PUE.
 2024-2027

Ficha Técnica del Programa presupuestario

FIN

Ficha Técnica de Seguimiento de Indicadores (FTSI)

H. Ayuntamiento de Santa Inés Ahuatempan, Puebla

Resumen Narrativo de la MIR: **Contribuir a la participación mediante jornadas de atención y mecanismos de participación**

Datos de Identificación del Programa Institucional

Programa Presupuestario:	Atención Ciudadana
Dependencia o Entidad responsable del Pp:	Presidencia Municipal

Datos de Identificación del Indicador

Nombre del indicador:	Porcentaje de acciones de participación ciudadana realizadas			Tipo de indicador:	Estratégicos
Descripción ¿qué mide el indicador?:	Este indicador mide el número de acciones de participación ciudadana realizadas			Dimensión del indicador:	Eficacia
Unidad de medida:	Acciones			Unidad responsable del indicador de FIM:	Presidencia Municipal
Método de cálculo o Fórmula del Indicador:	$(V1/V2) * 100$	Algoritmo	Numerador (Variable 1) Denominador (Variable 2)	Número de acciones de ciudadana realizadas	Número de acciones de ciudadana programadas

Medios de verificación de las variables

Numerador (Variable 1)	Reporte de actividades y fotográfico				
Denominador (Variable 2)	Reporte de actividades y fotográfico				

Características del indicador	Claridad	Relevancia	Economía	Montoreable	Adecuado	Aporte marginal
Justificación del cumplimiento de las características CREMAA	X	X	X	X	X	X

Determinación de Metas

Línea base	Valor	Año	Periodicidad:	Semtido del indicador:	Ascendente	Anual	Comportamiento del indicador:	Regular
Ejercicio fiscal:	100%	2025	2025	Metas Anuales	X	X	X	X
Programada	100.00%	2025	2027	Acumulada (metas de la Administración)	100.00%	100.00%	X	X
Realizada	0.00%	2025	2027	Acumulada (metas de la Administración)	0.00%	0.00%	X	X

Observaciones y/o comentarios

Nada que manifestar

Ficha Técnica del Programa presupuestario

FIN

Reporte: Segundo Trimestre

Metas	Metas Anuales												Meta Anual (acumulada)																							
	1er Trimestre			2do Trimestre			3ro Trimestre			4to Trimestre																										
	Ene	Feb	Mar	Abr	May	Jun	Jul	Ago	Sep	Oct	Nov	Dic																								
Programada (Variable 1)													29.00	29.00																						
Programada (Variable 2)													29.00	29.00																						
Realizado (Variable 1)														0.00																						
Realizado (Variable 2)														29.00																						
Parámetros de semaforización	Menor a 80%			Crítico			Mayor o igual a 80% y menor a 90%			En riesgo			Mayor o igual a 90% y menor a 100%			Aceptable			Mayor a 100% y menor o igual a 120%			En riesgo			Mayor a 120%			Crítico			Cumplimiento del indicador (Realizado entre lo programado)			0.00%		

Explicaciones y causas de las variaciones al cumplimiento de la programación De acuerdo con la periodicidad, este indicador se reportará en el cumplimiento final.

C. Guadalupe Alvaréz Romero
 Edilora Municipal
 Elaboró

CONTABILORIA MUNICIPAL
H. AYUNTAMIENTO DE SANTA INÉS AHUATEMPAN, PUE.
 2024-2027

C. Anahí Flores Cadena
 Tesorera Municipal
 Revisó

TESORERÍA MUNICIPAL
H. AYUNTAMIENTO DE SANTA INÉS AHUATEMPAN, PUE.
 2024-2027

C. Edith Villa Trujillo
 Presidenta Municipal
 Autorizó

PRESIDENCIA MUNICIPAL
H. AYUNTAMIENTO DE SANTA INÉS AHUATEMPAN, PUE.
 2024-2027

Ficha Técnica del Programa presupuestario

PROPÓSITO

Ficha Técnica de Seguimiento de Indicadores (FTSI)

H. Ayuntamiento de Santa Inés Ahuatempan, Puebla

La Población del Municipio cuenta con la información pública disponible

Datos de Identificación del Programa Institucional

Nombre del Municipio:	H. Ayuntamiento de Santa Inés Ahuatempan, Puebla		
Resumen Narrativo de la MIRA:	La Población del Municipio cuenta con la información pública disponible		
Programa Presupuestario:	Atención Ciudadana		
Dependencia o Entidad responsable del Ppi:	Presidencia Municipal		

Datos de Identificación del Indicador

Nombre del indicador:	Porcentaje de población beneficiada con la participación ciudadana		
Descripción ¿qué mide el indicador?:	Este indicador mide la población beneficiada habitantes		
Unidad de medida:	habitantes		
Método de cálculo o Fórmula del Indicador:	(v1/v2)*100	Algoritmo	Número de habitantes beneficiados
Numerador (Variable 1):	Reporte de actividades y fotográfico		
Denominador (Variable 2):	Reporte de actividades y fotográfico		

Medios de verificación de las variables

Características del indicador:	Claridad	Relevancia	Economía	Monitoreable	Adecuado	Aporte marginal
	X	X	X	X	X	X
Justificación del cumplimiento de las características CREMAA	Porque el nombre del indicador expresa sin duda la importancia del cumplimiento de las acciones implementadas programadas		Porque aporta elemento del análisis del cumplimiento de las actividades programadas	Porque los medios de verificación permiten acceder a la información con un costo razonable	Porque el indicador permite que cualquier persona pueda revisar la información para corroborarla	Porque permite analizar el desempeño de las unidades administrativas a través de las acciones implementadas

Determinación de Metas

	Valor	Año	Periodicidad:	Sentido del indicador:	Ascendente	Anual	Comportamiento del indicador:	Regular
Linea base	100%	2025						
Ejercicio fiscal:	2025	2026		Metas Anuales				
Programada	6341			Acumulada (metas de la Administración)	6341		Observaciones y/o comentarios	



Ficha Técnica del Programa presupuestario

PROPÓSITO

Ficha Técnica de Seguimiento de Indicadores (FTSI)

Metas	1er Trimestre			2do Trimestre			3ro Trimestre			4to Trimestre			Meta Anual (acumulada)																							
	Ene	Feb	Mar	Abr	May	Jun	Jul	Ago	Sep	Oct	Nov	Dic																								
Programada (Variable 1)													6341																							
Programada (Variable 2)													6341																							
Realizado (Variable 1)													0																							
Realizado (Variable 2)													6341																							
Parámetros de semforización	Menor a 80%			Crítico			Mayor o igual a 80% y menor a 90%			En riesgo			Mayor o igual a 90% y menor o igual a 100%			Aceptable			Mayor a 110% y menor o igual 120%			En riesgo			Menor a 120%			Crítico			Cumplimiento del indicador (Realizado entre lo programado)			0.00%		

Explicaciones y causas de las variaciones al incumplimiento de la programación

De acuerdo con la periodicidad, este indicador se reportará en el cumplimiento final.


C. Guadalupe Alvarez Romero
 Contralora Municipal
 Ahuacatlán


C. Anahí Flores Cadena
 Tesorera Municipal
 Ahuacatlán


G. Edith Villa Trujillo
 Presidenta Municipal
 Ahuacatlán


G. Edith Villa Trujillo
 Presidenta Municipal
 Ahuacatlán

CONTRALORIA MUNICIPAL
 H. AYUNTAMIENTO DE SANTA INÉS AHUATEMPAN, PUE.
 2024-2027

TESORERIA MUNICIPAL
 H. AYUNTAMIENTO DE SANTA INÉS AHUATEMPAN, PUE.
 2024-2027

PRESIDENCIA MUNICIPAL
 H. AYUNTAMIENTO DE SANTA INÉS AHUATEMPAN, PUE.
 2024-2027

Ficha Técnica de Seguimiento de Indicadores

COMPONENTE 1

Ficha Técnica de Seguimiento de Indicadores (FTSI)

H. Ayuntamiento de Santa Inés Ahuatempan, Puebla

Acciones de Participación Ciudadana generadas

Nombre del Municipio:			
Resumen Narrativo de la MIR:			
Programa Presupuestario:	Datos de Identificación del Programa Institucional		
Unidad responsable:	Atención Ciudadana Presidencia Municipal		

Nombre del indicador:	Datos de Identificación del Indicador												
Descripción ¿qué mide el indicador?:	Porcentaje de acciones de Participación Ciudadana realizadas												
Unidad de medida:	Este indicador mide las acciones de la Unidad de Transparencia realizadas												
Método de cálculo o fórmula del indicador:	Acciones	Algoritmo	Número de acciones de la Unidad de Transparencia realizadas										
		<table border="1" style="width: 100%; border-collapse: collapse;"> <tr> <td style="width: 50%;">Numerador (Variable 1)</td> <td style="width: 50%;">Denominador (Variable 2)</td> </tr> <tr> <td></td> <td></td> </tr> </table>	Numerador (Variable 1)	Denominador (Variable 2)			<table border="1" style="width: 100%; border-collapse: collapse;"> <tr> <td style="width: 50%;">Tipo de indicador:</td> <td style="width: 50%;">Dimensión del indicador:</td> </tr> <tr> <td style="text-align: center;">Gestión</td> <td style="text-align: center;">Unidad Responsable del Indicador del Componente 1:</td> </tr> <tr> <td style="text-align: center;">Eficacia</td> <td style="text-align: center;">Número de acciones de la Unidad de Transparencia programadas</td> </tr> </table>	Tipo de indicador:	Dimensión del indicador:	Gestión	Unidad Responsable del Indicador del Componente 1:	Eficacia	Número de acciones de la Unidad de Transparencia programadas
Numerador (Variable 1)	Denominador (Variable 2)												
Tipo de indicador:	Dimensión del indicador:												
Gestión	Unidad Responsable del Indicador del Componente 1:												
Eficacia	Número de acciones de la Unidad de Transparencia programadas												
	$(V1/V2) * 100$		Número de acciones de la Unidad de Transparencia programadas										
	Medio de verificación de las variables												

Numerador (Variable 1)	Reporte de actividades y fotográfico		
Numerador (Variable 2)	Reporte de actividades y fotográfico		

Características del indicador	Claridad	Relevancia	Economía	Monitoreable	Adecuado	Aporte marginal
	X	X	X	X	X	X
Justificación del cumplimiento de las características CREMAA	Porque el nombre del indicador expresa sin duda la importancia del cumplimiento de las acciones implementadas programadas Porque aporta elemento análisis del permitiendo acceder a la información con un costo razonable Porque los medios de verificación (cualquier persona pueda revisar la información para corroborarla) Porque el indicador permite que cualquier persona pueda revisar la información para corroborarla Porque permite analizar el desempeño de las unidades administrativas a través de las acciones implementadas Porque provee de los elementos para la toma de decisiones al aportar información adicional que es el análisis del cumplimiento de las actividades					

Determinación de Metas						
Linea base	Valor	Año	Periodicidad:	Sentido del indicador:	Comportamiento del indicador:	Regular
	100%	2025		Ascendente		
Metas Anuales						
Ejercicio fiscal:	2025	2026	2027	Acumulada		
Programada	29			29		
Realizada	29			29	Observaciones y/o comentarios Nada que manifestar	

Ficha Técnica de Seguimiento de Indicadores

COMPONENTE 1

Ficha Técnica de Seguimiento de Indicadores (FTSI)

Programación de Metas subanuales:

Metas	1er Trimestre			2do Trimestre			3ro Trimestre			4to Trimestre			Meta acumulada											
	Ene	Feb	Mar	Abr	May	Jun	Jul	Ago	Sep	Oct	Nov	Dic												
Programada (Variable 1)	2	2	3	2	2	3	2	2	3	3	2	3	29											
Programada (Variable 2)	2	2	3	2	2	3	2	2	3	3	2	3	29											
Realizado (Variable 1)	2	2	3	2	2	3	0	0	0	0	0	0	14											
Realizado (Variable 2)	2	2	3	2	2	3	2	2	3	3	2	3	29											
Parámetros de semaforización	Menor a 80%			Critico	Mayor o igual a 80% y menor a 90%			En riesgo	Mayor o igual a 90% y menor o igual a 110%			Aceptable	Mayor a 110% y menor o igual 120%			En riesgo	Mayor a 120%			Critico	Cumplimiento del indicador (Realizado entre lo programado)			48.28%

Actividades

Resumen Narrativo	Nombre del Indicador	1er Trimestre			2do Trimestre			3ro Trimestre			4to Trimestre			Meta acumulada
		Ene	Feb	Mar	Abr	May	Jun	Jul	Ago	Sep	Oct	Nov	Dic	
Organización de jornadas de atención ciudadana (bajo demanda)	Número de mesas organizadas	Progr. 1	1	1	1	1	1	1	1	1	1	1	1	12
Organización de las Sesiones del COPLADEMUN	Número de sesiones realizadas	Progr. 1	1	1	1	1	1	1	1	1	1	1	1	4
Reporte sobre la atención ciudadana	Número de reportes realizados	Progr. 1	1	1	1	1	1	1	1	1	1	1	1	6
Organización del Informe de Gobierno	Número de informes realizados	Progr. 1	1	1	1	1	1	1	1	1	1	1	1	1
0	0	Progr. 0	0	0	0	0	0	0	0	0	0	0	0	0

Explicaciones y causas de las variaciones informadas respecto a la programación

C. Gladys Álvarez Romero
 Contralora Municipal
 Elnhóro

C. Anahí Flores Cadena
 Tesorera Municipal
 Elnhóro

C. Edith Villa Trujillo
 Presidenta Municipal
 Elnhóro

PRESIDENCIA MUNICIPAL
 H. AYUNTAMIENTO DE SANTANÍN DE AHUATEMPAN, PUE.
 2024-2027