

Ficha Técnica del Programa presupuestario

FIN

Reporte: Cuarto Trimestre

Ficha Técnica de Seguimiento de Indicadores (FTSI)

H. Ayuntamiento de Santa Inés Ahuatempan, Puebla

Nombre del Municipio: Resumen Narrativo de la MIB:

Contribuir a mejorar las oportunidades de los grupos vulnerables mediante el acompañamiento jurídico, psicológico, de salud, alimenticio y de desarrollo comunitario

Programa Presupuestario: Datos de Identificación del Programa Institucional

Desarrollar y coordinar el plan de ayudas

Dependencia o Entidad responsable del Pp: Sistema Municipal DIF / Unidad Básica de Rehabilitación

Datos de Identificación del Indicador			
Nombre del Indicador:	Porcentaje de terapias proporcionadas por el Sistema Municipal DIF y la Unidad de Rehabilitación	Tipo de Indicador:	Estratégicos
Descripción ¿qué mide el indicador?:	Este indicador mide el número total de las terapias proporcionadas por el Sistema Municipal DIF y la UBR	Dimensión del Indicador:	Eficacia
Unidad de medida:	Terapias	Unidad responsable del Indicador de FIN:	Sistema Municipal DIF / Unidad Básica de Rehabilitación
Método de cálculo o Fórmula del Indicador:	$(V1/V2)*100$	Número de terapias proporcionadas	
		Número total de terapias programadas	

Medios de verificación de las variables

Reporte de Actividades y fotográfico

Reporte de Actividades y fotográfico

Características del Indicador	Cantidad	Relevancia	Economía	Monitoreable	Adecuado	Aporte marginal
	X	X	X	X	X	X

Justificación del cumplimiento de las características CREMAA

Porque el nombre del indicador expresa sin duda la medición de las acciones implementadas

Porque aporta elemento de análisis del cumplimiento de las actividades programadas

Porque los medios de verificación permiten acceder a la información con un costo razonable

Porque el indicador permite corroborar la información para acciones implementadas

Porque permite analizar el desempeño de las unidades administrativas a través de las acciones implementadas

Porque provee de información adicional que es el análisis del cumplimiento de las actividades

Determinación de Metas			
Linea base	Valor	Año	Períodicidad:
	100%	2025	Sentido del indicador:
			Metas Anuales
Ejercicio fiscal:	2025	2026	2027
Programada	100.00%		Acumulada (metas de la Administración)
Realizada	100.00%		100.00%

Anual

Comportamiento del Indicador: Regular

Observaciones y/o comentarios: Nada que manifestar



Ficha Técnica del Programa presupuestario

FIN

Ficha Técnica de Seguimiento de Indicadores (FTSI)

Reporte: Cuarto Trimestre

Metas	1er Trimestre			2do Trimestre			3ro Trimestre			4to Trimestre		Meta Anual (acumulada)	
	Ene	Feb	Mar	Abr	May	Jun	Jul	Ago	Sep	Oct	Nov		Dic
Programada (Variable 1)													500.00
Programada (Variable 2)													500.00
Realizado (Variable 1)													500.00
Realizado (Variable 2)													500.00

Parámetros de actualización	Menor a 80%	Critico	Mayor o igual a 80% y menor a 90%	En riesgo	Mayor o igual a 90% y Menor o igual a 100%	Aceptable	Mayor a 100% y menor o igual 120%	En riesgo	Mayor a 120%	Critico	Cumplimiento del indicador (Realizado entre lo programado)	100.00%
-----------------------------	-------------	---------	-----------------------------------	-----------	--	-----------	-----------------------------------	-----------	--------------	---------	--	---------

Explicaciones y causas de las variaciones al cumplimiento de la programación

De acuerdo con la periodicidad, este indicador se reportará en el cumplimiento final.


 Guadalupe Alvarez Romero
 Contralora Municipal
 Ebboro
 CONTABILIDAD
 MUNICIPAL
 H. AYUNTAMIENTO
 DE SANTA INES
 AHUATEMPAN, PUE.
 2024-2027


 María del Socorro Tobón García
 Tesorera Municipal
 Reviso
 TESORERIA
 MUNICIPAL
 H. AYUNTAMIENTO
 DE SANTA INES
 AHUATEMPAN, PUE.
 2024-2027


 C. Edith Villa Trujillo
 Presidenta Municipal
 Autoriza
 PRESIDENCIA
 MUNICIPAL
 H. AYUNTAMIENTO
 DE SANTA INES
 AHUATEMPAN, PUE.
 2024-2027

Ficha Técnica del Programa presupuestario

PROPÓSITO

Reporte:

Cuarto Trimestre

Ficha Técnica de Seguimiento de Indicadores (FTSI)

H. Ayuntamiento de Santa Inés Ahuatempan, Puebla

La población vulnerable del Municipio cuenta con mejores oportunidades de desarrollo

Datos de identificación del Programa Institucional

Desarrollar y coordinar el plan de ayudas

Sistema Municipal DIF / Unidad Básica de Rehabilitación

Nombre del Municipio:	H. Ayuntamiento de Santa Inés Ahuatempan, Puebla		
Resumen Narrativo de la MIR:	La población vulnerable del Municipio cuenta con mejores oportunidades de desarrollo		
Programa Presupuestario:	Desarrollar y coordinar el plan de ayudas		
Dependencia o Entidad responsable del Ppi:	Sistema Municipal DIF / Unidad Básica de Rehabilitación		

Datos de identificación del Indicador

Nombre del Indicador:	Porcentaje de población beneficiada con las acciones para los grupos vulnerables			Tipo de indicador:	Estratégicos
Descripción ¿que mide el indicador?	Este indicador mide la población beneficiada con las acciones de grupos vulnerables			Dimensión del indicador:	Eficacia
Unidad de medida:	Habitantes			Unidad Responsable del indicador del PROPOSITO:	Sistema Municipal DIF / Unidad Básica de Rehabilitación
Método de cálculo o fórmula del indicador:	$(v1/v2) * 100$	Algoritmo	Numerador (Variable 1)	Numero de habitantes beneficiados	
			Denominador (Variable 2)	Numero total de habitantes del Municipio	

Medios de verificación de las variables

Reporte de Actividades y fotográfico

Reporte de Actividades y fotográfico

Características del indicador	Claridad	Relevancia	Economía	Monitoreable	Adecuado	Aporte marginal
	X	X	X	X	X	X

Justificación del cumplimiento de las características CREMAA

Porque el nombre del indicador expresa sin duda importante el análisis del cumplimiento de las actividades programadas

Porque aporta elemento los medios de cualquier persona pueda revisar para corroborarla

Porque el indicador permite que el desempeño de las unidades administrativas a través de las acciones implementadas

Porque provee de los elementos para la toma de decisiones al aportar información adicional que es el análisis del cumplimiento de las actividades

Determinación de Metas

Linea base	Valor	Año	Periodicidad:	Sentido del indicador:	Acumulado (meses de la Administración)	Comportamiento del indicador:	Regular
	100%	2025		Metas Anuales			
Ejercicio fiscal:	2025	2026	2027				
Programada	5162				5162		
Realizada					0		Nada que manifestar

Ficha Técnica del Programa presupuestario

PROPÓSITO

Programación de Metas subanuales

Metas	1er Trimestre			2do Trimestre			3ro Trimestre			4to Trimestre		Meta Anual (acumulada)	
	Ene	Feb	Mar	Abr	May	Jun	Jul	Ago	Sep	Oct	Nov		Dic
Programada (Variable 1)												5162	5162
Programada (Variable 2)												6341	6341
Realizado (Variable 1)												6341	6341
Realizado (Variable 2)												6341	6341

Parámetros de semforización	Menor a 80%	Critico	Mayor o igual a 80% y menor a 90%	En riesgo	Mayor o igual a 90% y menor o igual a 95%	Aceptable	Mayor a 110% y menor o igual 120%	En riesgo	Mayor a 120%	Critico	Cumplimiento del indicador (Realizado entre lo programado)	100.00%
Realizado (Variable 1)												
Realizado (Variable 2)												

Explicaciones y causas de las variaciones al incumplimiento de la programación: **De acuerdo con la periodicidad, este indicador se reportará en el cumplimiento final.**

C. Guadalupe Álvarez Romero
 Contadora Municipal
 Ahuatempan, Pue., 2024-2027

C. María del Socorro Tobón García
 Tesorera Municipal
 Ahuatempan, Pue., 2024-2027

C. Edith Villa Trujillo
 Presidenta Municipal
 Ahuatempan, Pue., 2024-2027

Ficha Técnica de Seguimiento de Indicadores

COMPONENTE 1

Ficha Técnica de Seguimiento de Indicadores (FTSI)

H. Ayuntamiento de Santa Inés Ahuatempan, Puebla

Estrategia Jurídica para proteger a la familia y grupos vulnerables implementada

Datos de identificación del Programa Institucional

Desarrollar y coordinar el plan de ayudas

Sistema Municipal DIF / Unidad Básica de Rehabilitación

Datos de identificación del indicador

Nombre del indicador:	Porcentaje de acciones en materia jurídica para proteger a la familia y grupos vulnerables			Tipo de indicador:	Gestión
Descripción ¿qué mide el indicador?	Este indicador mide las acciones en materia jurídica realizadas			Dimensión del indicador:	Eficacia
Unidad de medida:	Acciones			Unidad responsable del indicador del Componente 1:	Coordinación Jurídica del Sistema Municipal DIF
Método de cálculo o fórmula del indicador:	$(V1/V2) * 100$			Número de acciones en materia jurídica realizadas	Número de acciones en materia jurídica programadas
Medio de verificación de las variables					
Numerador (Variable 1)	Reporte de Actividades y fotográfico				
Numerador (Variable 2)	Reporte de Actividades y fotográfico				

Características del indicador	Cantidad	Relevancia	Economía	Monitoreable	Adecuado	Aporte marginal
Justificación del cumplimiento de las características CREMA	X	X	X	X	X	X

Determinación de Metas			
Línea base	Valor	Año	Periodicidad:
		100%	2025
Metas Anuales			
Ejercicio fiscal:	2025	2026	2027
Programada	16		Acumulada
Realizada	16		16
		Trimestral	
		Ascendente	Regular
		Componente del indicador:	Observaciones y/o comentarios:
			Nada que manifestar

Reporte:

Cuarto Trimestre

Ficha Técnica de Seguimiento de Indicadores

COMPONENTE 1

Reporte:

Cuarto Trimestre

Programación de Metas subanuales

Metas	1er Trimestre			2do Trimestre			3ro Trimestre			4to Trimestre		Meta acumulada	
	Ene	Feb	Mar	Abr	May	Jun	Jul	Ago	Sep	Oct	Nov		Dic
Programada (Variable 1)	0	0	4	0	0	4	0	0	4	0	0	4	16
Programada (Variable 2)	0	0	4	0	0	4	0	0	4	0	0	4	16
Realizado (Variable 1)	0	0	4	0	0	4	0	0	4	0	0	4	16
Realizado (Variable 2)	0	0	4	0	0	4	0	0	4	0	0	4	16
Parámetros de somatización	Mayor a 10%	Critico	Mayor o igual a 50% y menor a 50%	En riesgo	Mayor o igual a 50% y menor a 50%	Acceptable	Mayor a 10% y menor o igual 120%	En riesgo	Mayor a 120%	Critico	Cumplimiento del indicador (realizado entre lo programado)		100.00%

Resumen Narrativo	Nombre del Indicador	1er Trimestre				2do Trimestre				3ro Trimestre			4to Trimestre		Meta acumulada
		Ene	Feb	Mar	Abr	May	Jun	Jul	Ago	Sep	Oct	Nov	Dic		
Reporte sobre acompañamientos a las instituciones en materia Jurídica	Número de reportes entregados	Progr.		1		1		1		1		1		1	4
Reporte de asesorías Jurídicas en materia Familiar	Número de reportes entregados	Progr.		1		1		1		1		1		1	4
Reporte sobre vistas domiciliares	Número de reportes entregados	Progr.		1		1		1		1		1		1	4
Reporte sobre las peticas en materia Jurídica	Número de reportes entregados	Progr.		1		1		1		1		1		1	4
0	0	Progr.		1		1		1		1		1		1	4
		Real.													0

Explicaciones y causas de las variaciones al cumplimiento de la programación



C. Guadalupe Alvarez Romero
Contralora Municipal
Elaboró



Maria del Socorro Toban Garcia
Tesorera Municipal
Revisó



C. Edith Villa Trujillo
Presidenta Municipal
Autorizó



PRESIDENCIA MUNICIPAL
H. AYUNTAMIENTO DE SANTANES AHUATEMPAN, PUE.
2024-2027

CONTRALORIA MUNICIPAL
H. AYUNTAMIENTO DE SANTANES AHUATEMPAN, PUE.
2024-2027

TESORERIA MUNICIPAL
H. AYUNTAMIENTO DE SANTANES AHUATEMPAN, PUE.
2024-2027

Ficha Técnica de Seguimiento de Indicadores

COMPONENTE 2

Ficha Técnica de Seguimiento de Indicadores (FTSI)

H. Ayuntamiento de Santa Inés Ahuatempan, Puebla

Nombre del Municipio:
Resumen Narrativo de la MIRA:

Estrategia para la Rehabilitación para proteger a la familia y grupos vulnerables implementada

Programa Presupuestario:

Datos de identificación del Programa Institucional

Unidad responsable:

Sistema Municipal DIF / Unidad Básica de Rehabilitación

Datos de identificación del indicador

Nombre del indicador:	Porcentaje de acciones de Rehabilitación para proteger a la familia y grupos vulnerables		Tipo de indicador:	Gestión
Descripción ¿qué mide el indicador?	Este indicador mide las acciones de rehabilitación para proteger a la familia y grupos vulnerables realizadas		Dimensión del indicador:	Eficacia
Unidad de medida:	Acciones		Unidad Responsable del indicador del Componente 2:	Unidad Básica de Rehabilitación
Método de cálculo o Fórmula del indicador:	$(V1/V2) * 100$		Número de acciones de Salud realizadas	Unidad Básica de Rehabilitación

Método de verificación de las variables

Numerador (Variable 1)	Reporte de Actividades y fotográfico			
Numerador (Variable 2)	Reporte de Actividades y fotográfico			

Características del indicador	Claridad	Relevancia	Economía	Monitoreable	Adecuado	Aporte marginal
		X	X	X	X	X

Justificación del cumplimiento de las características CREMIA

Porque el nombre del indicador expresa sin duda la medición de las acciones implementadas programadas	Porque aporta elemento importante el análisis del cumplimiento de las actividades programadas	Porque la información permite acceder a cualquier persona pueda revisar la información para corroborarla	Porque el indicador permite que el desempeño de las unidades administrativas a través de las acciones implementadas	Porque permite analizar el desempeño de las unidades administrativas a través de las acciones implementadas	Porque provee de los elementos para la toma de decisiones al aportar información adicional que es el análisis del cumplimiento de las actividades
---	---	--	---	---	---

Determinación de Metas

Línea base	Valor	Año	Periodicidad:	Trimestral	
			Sentido del indicador:	Comportamiento del indicador:	Regular
	100%	2025		Ascendente	
Metas Anuales					
Ejercicio fiscal:	2025	2026	2027	Acumulada	
Programada	9			9	
Realizada	9			9	Nada que manifestar



Ficha Técnica de Seguimiento de Indicadores

COMPONENTE 2

Reporte: **Cuarto Trimestre**

Metas	1er Trimestre			2do Trimestre			3ro Trimestre			4to Trimestre		Meta acumulada											
	Ene	Feb	Mar	Abr	May	Jun	Jul	Ago	Sep	Oct	Nov		Dic										
Programada (Variable 1)	0	0	2	0	0	2	0	0	0	0	0	3	9										
Programada (Variable 2)	0	0	2	0	0	2	0	0	0	0	0	3	9										
Realizado (Variable 1)	0	0	2	0	0	2	0	0	2	0	0	3	9										
Realizado (Variable 2)	0	0	2	0	0	2	0	0	2	0	0	3	9										
Parámetros de semantización	Menor a 50%		Crítico		Mayor o igual a 60% y menor a 90%		En riesgo		Mayor o igual a 90% y menor o igual a 100%		Aceptable		Mayor a 100% y menor o igual a 120%		En riesgo		Mayor a 120%		Crítico		Cumplimiento del indicador (Realizado entre lo programado)		100.00%

Resumen Narrativo	Nombre del Indicador	1er Trimestre			2do Trimestre			3ro Trimestre			4to Trimestre		Meta acumulada	
		Ene	Feb	Mar	Abr	May	Jun	Jul	Ago	Sep	Oct	Nov		Dic
Reporte sobre las terapias físicas	Número de reportes entregados			1			1						1	4
Elaboración del Registro Municipal de personas con discapacidad	Número de Padron emitido			1									1	1
Reporte sobre prácticas en materia de las personas con discapacidad	Número de reportes entregados			1									1	4
		0	0	0	0	0	0	0	0	0	0	0	0	0
		0	0	0	0	0	0	0	0	0	0	0	0	0

Explicaciones y causas de las variaciones al incumplimiento de la programación

CONTRALORIA MUNICIPAL
 H. AYUNTAMIENTO DE SANTAINES AHUATEMPAN, PUE.
 2024-2027

C. Guadalupe Alvarez Romero
 Contralora Municipal
 Elaboró

TESORERIA MUNICIPAL
 H. AYUNTAMIENTO DE SANTAINES AHUATEMPAN, PUE.
 2024-2027

C. María del Socorro Tobón García
 Tesorera Municipal
 Revisó

PRESIDENCIA MUNICIPAL
 H. AYUNTAMIENTO DE SANTAINES AHUATEMPAN, PUE.
 2024-2027

C. Edith Villa Trujillo
 Presidenta Municipal
 Autorizó



Ficha Técnica de Seguimiento de Indicadores

COMPONENTE 3

Ficha Técnica de Seguimiento de Indicadores (FTSI)

H. Ayuntamiento de Santa Inés Ahuatempán, Puebla

Estrategia de Salud para proteger a la familia y grupos vulnerables implementada

Datos de identificación del Programa Institucional

Desarrollar y coordinar el plan de ayudas

Sistema Municipal DIF / Unidad Básica de Rehabilitación

Nombre del Municipio:			
Resumen Narrativo de la MIR:			
Programa Presupuestario:			
Unidad responsable:			

Datos de identificación del indicador							
Nombre del indicador:	Porcentaje de acciones de Salud para proteger a la familia y grupos vulnerables	Tipo de indicador:	Gestión				
Descripción ¿qué mide el indicador?	Este indicador mide las acciones de Salud para proteger a la familia y grupos vulnerables	Dimensión del indicador:	Eficacia				
Unidad de medida:	Acciones	Unidad responsable del indicador del Componente 3:	Coordinación de Salud				
Método de cálculo o Fórmula del indicador:	$(V1/V2) * 100$	Algoritmo	Número de acciones de Salud Mental realizadas				
		<table border="1"> <tr> <td>Numerador (Variable 1)</td> <td></td> </tr> <tr> <td>Denominador (Variable 2)</td> <td></td> </tr> </table>	Numerador (Variable 1)		Denominador (Variable 2)		Número de acciones de Salud Mental programadas
Numerador (Variable 1)							
Denominador (Variable 2)							

Medio de verificación de las variables	
Reporte de Actividades y fotográfico	
Reporte de Actividades y fotográfico	
Reporte de Actividades y fotográfico	

Características del indicador	Cantidad	Relevancia	Economía	Monitoreable	Adecuado	Aporte marginal
	X	X	X	X	X	X
Justificación del cumplimiento de las características CREWAA	Porque el nombre del indicador expresa sin importancia el análisis del cumplimiento de las actividades programadas. Porque aporta elemento de los medios de verificación que permiten acceder a la información con un costo razonable. Porque el indicador permite que cualquier persona pueda revisar la información para corroborarla. Porque permite analizar el desempeño de las unidades administrativas a través de las acciones implementadas. Porque provee de los elementos para la toma de decisiones al aportar información adicional que es el análisis del cumplimiento de las actividades.					

Determinación de Metas						
Línea base	Valor	Año	Periodicidad:	Trimestral		
	100%	2025	Semio del indicador:	Ascendente	Comportamiento del indicador:	Regular
Metas Anuales						
Ejercicio fiscal:	2025	2026	2027	Acumulada	Observaciones y/o comentarios	
Programada	16			16		
Realizada	16			16	Nada que manifestar	



Ficha Técnica de Seguimiento de Indicadores

COMPONENTE 3

Reporte: **Cuarto Trimestre**

Programación de Metas subanuales

Metas	1er Trimestre			2do Trimestre			3ro Trimestre			4to Trimestre		Meta acumulada											
	Ene	Feb	Mar	Abr	May	Jun	Jul	Ago	Sep	Oct	Nov		Dic										
Programada (Variable 1)	0	0	4	0	0	4	0	0	4	0	0	4	16										
Programada (Variable 2)	0	0	4	0	0	4	0	0	4	0	0	4	16										
Realizado (Variable 1)	0	0	4	0	0	4	0	0	4	0	0	4	16										
Realizado (Variable 2)	0	0	4	0	0	4	0	0	4	0	0	4	16										
Parámetros de semafización	Menor a 80%			Mayor o igual a 80% y menor a 90%			En riesgo		Mayor o igual a 90% y menor o igual a 100%		Aceptable		Mayor a 100% y menor o igual a 120%		En riesgo		Mayor a 120%		Crítico		Cumplimiento del indicador (realizado entre lo programado)		100.00%

Resumen Narrativo	Nombre del Indicador	Actividades												Meta acumulada
		1er Trimestre			2do Trimestre			3ro Trimestre			4to Trimestre			
		Ene	Feb	Mar	Abr	May	Jun	Jul	Ago	Sep	Oct	Nov	Dic	
Reporte terapias psicológicas	Número de reportes entregados	0	0	1	0	0	1	0	0	1	0	0	1	4
Reporte terapias de lenguaje infantil	Número de reportes entregados	0	0	1	0	0	1	0	0	1	0	0	1	4
Reporte pláticas en escuelas básica a media superior	Número de reportes entregados	0	0	1	0	0	1	0	0	1	0	0	1	4
Reporte sobre los servicios de Salud brindados	Número de reportes entregados	0	0	1	0	0	1	0	0	1	0	0	1	4
		0	0	1	0	0	1	0	0	1	0	0	1	4

Explicaciones y causas de las variaciones al incumplimiento de la programación

C. Guadalupe Alvarez Romero
Contralora Municipal
Ejido

C. María del Socorro Tobón García
Tesorera Municipal
Revisó

C. Edith Villa Trujillo
Presidenta Municipal
Autorizó

CONTRALORIA MUNICIPAL
H. AYUNTAMIENTO DE SANTAINES
AHUATEMPAN, PUE.
2024-2027

TESORERIA MUNICIPAL
H. AYUNTAMIENTO DE SANTAINES
AHUATEMPAN, PUE.
2024-2027

PRESIDENCIA MUNICIPAL
H. AYUNTAMIENTO DE SANTAINES
AHUATEMPAN, PUE.
2024-2027

Ficha Técnica de Seguimiento de Indicadores

COMPONENTE 4

Ficha Técnica de Seguimiento de Indicadores (FTSI)

H. Ayuntamiento de Santa Inés Ahuatempan, Puebla

Nombre del Municipio:

Estrategia alimentaria para proteger a la familia y grupos vulnerables implementada

Datos de identificación del Programa Institucional

Programa Presupuestario: Desarrollar y coordinar el plan de ayudas

Unidad responsables: Sistema Municipal DIF / Unidad Básica de Rehabilitación

Datos de identificación del indicador

Nombre del indicador:

Porcentaje de acciones alimentarias para proteger a la familia y grupos vulnerables

Tipo de indicador:

Gestión

Descripción ¿qué mide el indicador?

Este indicador mide las acciones alimentarias para proteger a la familia y grupos vulnerables

Dimensión del indicador:

Eficacia

Unidad de medidas:

Acciones

Unidad responsable del indicador del Componente 4:

Coordinación de Alimentos del Sistema Municipal DIF

Método de cálculo o fórmula del indicador:

$(V1/V2) * 100$

Algoritmo

Número de acciones alimentarias programadas

Medio de verificación de las variables

Numerador (Variable 1)

Reporte de Actividades y Fotográfico

Numerador (Variable 2)

Reporte de Actividades y Fotográfico

Características del indicador	Cantidad	Relevancia	Economía	Monitoreable	Adecuado	Aporte marginal	Justificación del cumplimiento de las características CRMMA	
							Porque el nombre del indicador expresa sin duda la medición de las acciones implementadas programadas	Porque aporta elemento importante el análisis de la información de las actividades programadas
	X	X	X	X	X	X		

Determinación de Metas

Línea base	Valor		Año	Periodicidad:	Ascendente	Comportamiento del indicador:	Regular
	2025	2026					
Ejercicio fiscal:	100%		2025	Semestre del indicador:			
Programada			2026	Metas Anuales	2027	Acumulada	Observaciones y/o comentarios
Realizada	17	17				17	Nada que manifestar

Ficha Técnica de Seguimiento de Indicadores

COMPONENTE 4

Reporte:

Cuarto Trimestre

Metas	Programación de Metas subanuales												Meta acumulada				
	1er Trimestre			2do Trimestre			3ro Trimestre			4to Trimestre							
	Ene	Feb	Mar	Abr	May	Jun	Jul	Ago	Sep	Oct	Nov	Dic					
Programada (Variable 1)	0	0	2	0	1	4	1	1	3	1	1	3	17				
Programada (Variable 2)	0	0	2	0	1	4	1	1	3	1	1	3	17				
Realizado (Variable 1)	0	0	2	0	1	4	1	1	3	1	1	3	17				
Realizado (Variable 2)	0	0	2	0	1	4	1	1	3	1	1	3	17				
Parámetros de sematización	Menor a 60%		Critico	Mayor o igual a 60% y menor a 90%		En riesgo	Mayor o igual a 90% y menor o igual a 100%		Aceptable	Mayor a 110% y menor o igual 120%		En riesgo	Mayor a 120%		Critico	Cumplimiento del indicador (Realizado entre lo programado)	100.00%

Resumen Narrativo	Nombre del Indicador	Actividades												Meta acumulada
		1er Trimestre			2do Trimestre			3ro Trimestre			4to Trimestre			
		Ene	Feb	Mar	Abr	May	Jun	Jul	Ago	Sep	Oct	Nov	Dic	
Reporte sobre los desayunadores Calientes	Número de reportes entregados			1			1			1			1	4
Reporte sobre los desayunadores Fríos	Número de reportes entregados			1			1			1			1	4
Entrega de los paquetes alimentarios para la población	Número de programas realizados						1			1			1	3
Capacitaciones para la producción de alimentos en los hogares	Número de capacitaciones otorgadas					1	1	1	1	1	1	1	1	6
		0	0	0	0	0	0	0	0	0	0	0	0	0

Explicaciones y causas de las variaciones al incumplimiento de la programación

C. Guadalupe Alvarez Romero
 Contralora Municipal
 Elabóro

C. María del Socorro Tobón García
 Tesorera Municipal
 Revisó

C. Edith Villa Trujillo
 Presidenta Municipal
 Autorizó

CONTRALORIA MUNICIPAL
 H. AYUNTAMIENTO DE SANTAINES
 AHUATEMPAN, PUE.
 2024-2027

TESORERIA MUNICIPAL
 H. AYUNTAMIENTO DE SANTAINES
 AHUATEMPAN, PUE.
 2024-2027

PRESIDENCIA MUNICIPAL
 H. AYUNTAMIENTO DE SANTAINES
 AHUATEMPAN, PUE.
 2024-2027



Ficha Técnica de Seguimiento de Indicadores

COMPONENTE 5

Reporte:

Cuarto Trimestre

Programación de Metas sibanuales

Metas	1er Trimestre			2do Trimestre			3ro Trimestre			4to Trimestre			Meta acumulada			
	Ene	Feb	Mar	Abr	May	Jun	Jul	Ago	Sep	Oct	Nov	Dic				
Programada (Variable 1)	52	52	61	63	63	64	72	60	57	76	57	60	737			
Programada (Variable 2)	52	52	61	63	63	64	72	60	57	76	57	60	737			
Realizado (Variable 1)	40	53	55	63	63	64	72	60	57	76	57	60	720			
Realizado (Variable 2)	52	52	61	63	63	64	72	60	57	76	57	60	737			
Parámetros de semaforización	Menor a 80%		Critico	Mayor o igual a 80% y menor a 90%		En riesgo	Izapo o igual a 90% y menor a 95%		Aceptable	Mayor a 110% y menor o igual 120%		En riesgo	Mayor a 120%	Critico	Cumplimiento del indicador (Realizado entre lo programado)	97.69%

Resumen Narrativo	Nombre del Indicador	1er Trimestre				2do Trimestre				3ro Trimestre				4to Trimestre				Meta acumulada
		Ene	Feb	Mar	Abr	May	Jun	Jul	Ago	Sep	Oct	Nov	Dic					
Organización de la alimentación para los adultos mayores (bajo demanda)	Número de alimentos entregados	Progr.	20	19	20	21	21	24	20	19	25	19	20	249				
		Real.	20	19	20	21	21	24	20	19	25	19	20	249				
Organización de talleres para adultos mayores (bajo demanda)	Número de talleres realizados	Progr.	32	32	40	42	42	48	40	38	50	38	40	484				
		Real.	20	33	34	42	42	42	48	38	50	38	40	467				
Organización de excursiones para adultos mayores	Número de excursiones realizadas	Progr.	1	1	1	1	1	1	1	1	1	1	1	4				
		Real.	0	1	1									4				
0	0	Progr.												0				
		Real.												0				
0	0	Progr.												0				
		Real.												0				

Explicaciones y causas de las variaciones al cumplimiento de la programación

C. Guadalupe Álvarez Romero
 Contralora Municipal
 Edilora

C. María del Socorro Tobón García
 Tesorera Municipal
 Revisora

G. Edith Villa Trujillo
 Presidenta Municipal
 Autorizó

MUNICIPAL
 H. AYUNTAMIENTO
 DE SANTA INÉS
 AHUATEMPAN, PUE.
 2024-2027

MUNICIPAL
 H. AYUNTAMIENTO
 DE SANTA INÉS
 AHUATEMPAN, PUE.
 2024-2027

PRESIDENCIA
 MUNICIPAL
 H. AYUNTAMIENTO
 DE SANTA INÉS
 AHUATEMPAN, PUE.
 2024-2027

Ficha Técnica de Seguimiento de Indicadores

COMPONENTE 6

Ficha Técnica de Seguimiento de Indicadores (FTSI)

H. Ayuntamiento de Santa Inés Ahuatempan, Puebla

Estrategia para el desarrollo comunitario implementada

Datos de identificación del Programa Institucional

Desarrollar y coordinar el plan de ayudas

Sistema Municipal DIF / Unidad Básica de Rehabilitación

Nombre del Municipio:			
Resumen Narrativo de la IMR:			
Programa Presupuestario:			
Unidad responsable:			

Datos de identificación del Indicador							
Nombre del indicador:	Porcentaje de acciones de fomento al desarrollo comunitario		Tipo de indicador:				
Descripción ¿qué mide el indicador?:	Este indicador mide las acciones de fomento al desarrollo comunitario realizadas		Dimensión del indicador:				
Unidad de medida:	Acciones	Algoritmo	Unidad responsable del indicador del componente 5:				
Método de cálculo o fórmula del indicador:	$(V1/V2) * 100$	<table border="1" style="width: 100%; border-collapse: collapse;"> <tr> <td style="width: 50%;">Numerador (Variable 1)</td> <td style="width: 50%;">Denominador (Variable 2)</td> </tr> <tr> <td></td> <td></td> </tr> </table>	Numerador (Variable 1)	Denominador (Variable 2)			Número de acciones de fomento al desarrollo comunitario realizadas
Numerador (Variable 1)	Denominador (Variable 2)						
Medio de verificación de las variables							

Numerador (Variable 1)	Reporte de Actividades y fotográfico		
Numerador (Variable 2)	Reporte de Actividades y fotográfico		

Características del indicador	Determinación de Metas			
	Cantidad	Relevancia	Economía	Monitoreable
	X	X	X	X
Justificación del cumplimiento de las características CREMIA	<p>Porque el nombre del indicador expresa sin importancia el cumplimiento de las acciones programadas</p> <p>Porque aporta elemento Porque los medios de cualquier persona pueda revisar la información para corroborarla</p> <p>Porque permite analizar el desempeño de las unidades administrativas a través de las acciones implementadas</p> <p>Porque provee de los elementos para la toma de decisiones al aportar información adicional que es el análisis del cumplimiento de las actividades</p>			

Linea base	Determinación de Metas			Trimestral	
	Valor	Año	Periodicidad	Comportamiento del indicador:	Regular
	100%	2025	Semestre del indicador:	Ascendente	
Metas Anuales					
Ejercicio fiscal:	2025	2026	2027	Acumulada	Observaciones y/o comentarios
Programada	9			9	
Realizada	9			9	Nada que manifestar



Ficha Técnica de Seguimiento de Indicadores

COMPONENTE 6

Reporte: **Cuarto Trimestre**

Metas	1er Trimestre			2do Trimestre			3ro Trimestre			4to Trimestre		Meta acumulada		
	Ene	Feb	Mar	Abr	May	Jun	Jul	Ago	Sep	Oct	Nov		Dic	
Programada (Variable 1)	0	0	2	0	0	3	0	0	2	0	0	2	9	
Programada (Variable 2)	0	0	2	0	0	3	0	0	2	0	0	2	9	
Realizado (Variable 1)	0	0	2	0	0	3	0	0	2	0	0	2	9	
Realizado (Variable 2)	0	0	2	0	0	3	0	0	2	0	0	2	9	
Parámetros de semafización	Menor a 80%		Crítico	Mayor o igual a 80% y menor a 90%		En riesgo	Mayor o igual a 90% y menor o igual a 110%	Aceptable	Mayor a 110% y menor o igual a 120%	En riesgo	Mayor a 120%	Crítico	Cumplimiento del indicador (realizado entre lo programado)	100.00%

Resumen Narrativo	Nombre del indicador	1er Trimestre			2do Trimestre			3ro Trimestre			4to Trimestre		Meta acumulada	
		Ene	Feb	Mar	Abr	May	Jun	Jul	Ago	Sep	Oct	Nov		Dic
Reporte sobre los talleres impartidos	Número de reportes entregados			1			1						1	4
Reporte sobre los refugios temporales	Número de reportes entregados			1			1						1	4
Realización de las graduaciones de los talleres	Número de graduaciones realizadas						1						1	1
		0	0										0	0
		0	0										0	0

Explicaciones y causas de las variaciones al incumplimiento de la programación

C. Guadalupe Alvarez Romero
 Contralora Municipal
 Edado

C. María del Socorro Tobón García
 Tesorera Municipal
 Resido

C. Edith Villa Trojillo
 Presidenta Municipal
 Autorizó

CONTRALORIA MUNICIPAL
 H. AYUNTAMIENTO DE SANTANILDES AHUATEMPAN, PUE.
 2024-2027

TESORERIA MUNICIPAL
 H. AYUNTAMIENTO DE SANTANILDES AHUATEMPAN, PUE.
 2024-2027

PRESIDENCIA MUNICIPAL
 H. AYUNTAMIENTO DE SANTANILDES AHUATEMPAN, PUE.
 2024-2027

Ficha Técnica del Programa presupuestario

FIN

Ficha Técnica de Seguimiento de Indicadores (FTSI)

H. Ayuntamiento de Santa Inés Ahuatempan, Puebla

Nombre del Municipio: **Contribuir al desarrollo educativo y deportivo en el Municipio a través de los apoyos a instituciones educativas y a las ligas deportivas, así como organización de eventos**

Resumen Narrativo de la MIRA: **Incrementar calidad y acceso a la educación, cultura y deporte**

Programa Presupuestario: **Regiduría de Educación Pública y Actividades Culturales, Deportivas y Sociales**

Dependencia o Entidad responsable del FPI: **Datos de Identificación del Programa Institucional**

Datos de Identificación del Indicador

Nombre del Indicador:	Porcentaje de acciones en materia educativa, cultural y deportivo realizadas		Tipo de indicador:	Estratégicos
Descripción ¿qué mide el indicador?	Este indicador mide el número total de actividades en materia educativa, cultura y deportiva realizadas		Dimensión del indicador:	Eficacia
Unidad de medidas:	Monto		Unidad Responsable del Indicador de FIN:	Regiduría de Educación Pública y Actividades Culturales, Deportivas y Sociales
Método de cálculo o Fórmula del Indicador:	$(V1/V2) * 100$	Algoritmo	Número de acciones en materia educativa, cultural y deportiva realizada	Número de acciones en materia educativa, cultural y deportiva programada

Medios de verificación de las variables

Numerador (Variable 1)	Reporte de actividades y fotográfico			
Denominador (Variable 2)	Reporte de actividades y fotográfico			

Características del indicador	Claridad	Relevancia	Economía	Monitoreable	Adecuado	Aporte marginal
Justificación del cumplimiento de las características CREMIAA	X	X	X	X	X	X

Determinación de Metas

Linea base	Valor	Año	Periodicidad:	Sentido del indicador:	Acumulada (metas de la Administración)	Comportamiento del indicador:	Regular
	0.004%	2025		Ascendente	94		
Metas Anuales							
Ejercicio fiscal:	2025	2026	2027		94	Observaciones y/o comentarios	
Programada	94				94		
Realizada	94				94		

Ficha Técnica del Programa presupuestario

FIN

Ficha Técnica de Seguimiento de Indicadores (FTSI)

Metas	Metas Anuales												Meta Anual (acumulada)	
	1er Trimestre			2do Trimestre			3ro Trimestre			4to Trimestre				
	Ene	Feb	Mar	Abr	May	Jun	Jul	Ago	Sep	Oct	Nov	Dic		
Programada (Variable 1)													94.00	94.00
Programada (Variable 2)													94.00	94.00
Realizado (Variable 1)													94.00	94.00
Realizado (Variable 2)													94.00	94.00
Parámetros de semantización	Menor a 80%	Critico	Mayor o Igual a 80% y menor a 90%	En riesgo	Mayor o Igual a 90% y menor o igual a 100%	Aceptable	Mayor a 110% y menor o igual 120%	En riesgo	Mayor a 120%	Critico	Cumplimiento del indicador (Realizado entre lo programado)		100.00%	

Explicaciones y causas de las variaciones al incumplimiento de la programación

De acuerdo con la periodicidad, este indicador se reportará en el cumplimiento final.

ESTADOS UNIDOS MEXICANOS
 GOBIERNO MUNICIPAL
Ahuatempan
 2024-2027
 Gobierno Municipal Ahuatempan, Pue.

C. Guadalupe Alvarez Romero
 Contralora Municipal
 Elaboró

ESTADOS UNIDOS MEXICANOS
 GOBIERNO MUNICIPAL
Ahuatempan
 2024-2027
 Gobierno Municipal Ahuatempan, Pue.

C. Maía del Socorro Tobón García
 Tesorera Municipal
 Revisó

ESTADOS UNIDOS MEXICANOS
 GOBIERNO MUNICIPAL
Ahuatempan
 2024-2027
 Gobierno Municipal Ahuatempan, Pue.

C. Edith Villa Trujillo
 Presidenta Municipal
 Autorizó

PRESIDENCIA MUNICIPAL
 H. AYUNTAMIENTO DE SANTA INÉS AHUATEMPAN, PUE.
 2024-2027

Ficha Técnica del Programa presupuestario

PROPÓSITO

Ficha Técnica de Seguimiento de Indicadores (FTSI)

H. Ayuntamiento de Santa Inés Ahuatempan, Puebla

La población del Municipio cuenta con mejores oportunidades para el desarrollo educativo y deportivo

Datos de Identificación del Programa Institucional

Incrementar calidad y acceso a la educación, cultura y deporte

Regiduría de Educación Pública y Actividades Culturales, Deportivas y Sociales

Nombre del Municipio:			
Resumen Narrativo de la MIR:	La población del Municipio cuenta con mejores oportunidades para el desarrollo educativo y deportivo		
Programa Presupuestario:	<i>Datos de Identificación del Programa Institucional</i>		
Dependencia o Entidad responsable del Ppi:	Incrementar calidad y acceso a la educación, cultura y deporte		
	Regiduría de Educación Pública y Actividades Culturales, Deportivas y Sociales		

<i>Datos de Identificación del Indicador</i>				
Nombre del indicador:	Porcentaje de población beneficiada con las acciones de fomento educativo y deportivo		Tipo de indicador:	Estratégicos
Descripción ¿qué mide el indicador?	Este indicador mide la población beneficiada con las acciones de fomento educativo y deportivo		Dimensión del indicador:	Eficacia
Unidad de medida:	Habitantes		Unidad Responsable del indicador de PROPOSITO:	Regiduría de Educación Pública y Actividades Culturales, Deportivas y Sociales
Método de cálculo o Fórmula del Indicador:	(V1/V2) * 100	Algoritmo	Número de habitantes beneficiados	Número total de habitantes en el Municipio
<i>Medios de verificación de las variables</i>				
Reporte de actividades y fotográfico				
Reporte de actividades y fotográfico				
Reporte de actividades y fotográfico				

Características del Indicador	Claridad	Relevancia	Economía	Monitoreable	Adecuado	Aporte marginal
	X	X	X	X	X	X
Justificación del cumplimiento de las características CREWVA	Porque el nombre del indicador expresa sin duda la medición de las acciones implementadas		Porque aporta elemento importante el análisis del cumplimiento de las actividades programadas	Porque los medios de verificación permiten acceder a la información con un costo razonable	Porque el indicador permite que cualquier persona pueda revisar la información corroborarla	Porque permite analizar el desempeño de las unidades administrativas a través de las acciones implementadas
				Porque la toma de decisiones al aportar información adicional es el análisis del cumplimiento de las actividades		

Determinación de Metas						
Linea base	Valor	Año	Periodicidad:	Sentido del indicador:	Anual	Comportamiento del indicador:
	27.86%	2025			Ascendente	Regular
Metas Anuales						
Ejercicio fiscal: Programada	2025	2026	2027	Acumulada (metas de la Administración)	1815	Observaciones y/o comentarios

Ficha Técnica del Programa presupuestario

PROPÓSITO

Reporte: **Cuarto Trimestre**

Ficha Técnica de Seguimiento de Indicadores (FTSI)

Metas	1er Trimestre			2do Trimestre			3ro Trimestre			4to Trimestre		Meta Anual (acumulada)															
	Ene	Feb	Mar	Abr	May	Jun	Jul	Ago	Sep	Oct	Nov		Dic														
Programada (Variable 1)													1815	1815													
Programada (Variable 2)													6341	6341													
Realizado (Variable 1)													6341	6341													
Realizado (Variable 2)													6341	6341													
Parámetros de semantización	Mayor a 80%			Crítico			Mayor o igual a 80% y menor a 90%			En riesgo		Mayor a 90% y menor a 100%		Aceptable		Mayor a 110% y menor o igual a 120%		En riesgo		Mayor a 120%		Crítico		Cumplimiento del indicador (Realizado entre lo programado)		100.00%	

Explicaciones y causas de las variaciones al incumplimiento de la programación

De acuerdo con la periodicidad, este indicador se reportará en el cumplimiento final.

ESTADOS UNIDOS MEXICANOS
 GOBIERNO MUNICIPAL
CONTRALORIA MUNICIPAL
 H. AYUNTAMIENTO DE SANTANES AHUATEMPAN, PUE.
 2024-2027

C. Guadalupe Alvarez Romero
 Contralora Municipal
 Elaboró

ESTADOS UNIDOS MEXICANOS
 GOBIERNO MUNICIPAL
TESORERIA MUNICIPAL
 H. AYUNTAMIENTO DE SANTANES AHUATEMPAN, PUE.
 2024-2027

C. Mijale del Socorro Toboán García
 Tesorera Municipal
 Revisó

ESTADOS UNIDOS MEXICANOS
 GOBIERNO MUNICIPAL
PRESIDENCIA MUNICIPAL
 H. AYUNTAMIENTO DE SANTANES AHUATEMPAN, PUE.
 2024-2027

C. Edith Villa Trujillo
 Presidenta Municipal
 Autorizó

Ficha Técnica de Seguimiento de Indicadores

COMPONENTE 1

Reporte:

Cuarto Trimestre

Ficha Técnica de Seguimiento de Indicadores (FTSI)

H. Ayuntamiento de Santa Inés Ahuatempan, Puebla

Estrategia de fomento a la educación implementada

Incrementar calidad y acceso a la educación, cultura y deporte

Regiduría de Educación Pública y Actividades Culturales, Deportivas y Sociales

Datos de identificación del indicador

Nombre del indicador:	Porcentaje de acciones de fomento educativo realizadas		Tipo de indicador:	Gestión
Descripción ¿qué mide el indicador?	Este indicador mide las acciones de fomento educativo realizadas		Dimensión del indicador:	Eficacia
Unidad de medida:	Acciones		Unidad responsable del indicador del Componente 1:	Regiduría de Educación Pública y Actividades Culturales, Deportivas y Sociales
Método de cálculo o fórmula del indicador:	$(V1/V2)*100$	Algoritmo	Número de acciones de fomento educativo realizadas	
		Denominador (Variable 2)	Número de acciones de fomento educativo programadas	

Medio de verificación de las variables

Reporte de actividades y fotográfico

Reporte de actividades y fotográfico

Características del indicador	Determinación de Metas				
	Cantidad	Relevancia	Economía	Monitoreable	Adecuado
Justificación del cumplimiento de las características CREMAA	X	X	X	X	X
		Porque aporta elemento importante del análisis de las actividades programadas	Porque los medios de información con un costo razonable	Porque el indicador permite que cualquier persona pueda revisar la información para corroborar acciones implementadas	Porque permite analizar el desempeño de las unidades administrativas a través de las acciones implementadas
					Porque provee de los elementos para la toma de decisiones al aportar información adicional que es el análisis del cumplimiento de las actividades

Línea base	Valor		Año		Sentido del indicador:	Comportamiento del indicador:	Regular
	2025	2026	2025	2026			
Ejercicio fiscal:	100%				Ascendente		
Programada					Acumulado		
Realizada							Nada que manifestar

Ficha Técnica de Seguimiento de Indicadores

COMPONENTE 1

Reporte:

Cuarto Trimestre

Programación de Metas subanuales

Metas	1er Trimestre			2do Trimestre			3ro Trimestre			4to Trimestre			Meta acumulada
	Ene	Feb	Mar	Abr	May	Jun	Jul	Ago	Sep	Oct	Nov	Dic	
Programada (Variable 1)	2	2	3	2	3	2	2	2	3	4	3	2	30
Programada (Variable 2)	2	2	3	2	3	2	2	2	3	4	3	2	30
Realizado (Variable 1)	2	2	3	2	3	2	2	2	3	4	3	2	30
Realizado (Variable 2)	2	2	3	2	3	2	2	2	3	4	3	2	30

Parámetros de sematización	Actividades												Cumplimiento del indicador (realizado entre lo programado)	100.00%	
	Mayor a 80%	Critico	Mayor o igual a 80% y menor a 90%	En riesgo	Mayor o igual a 80% y menor a 110%	Aceptable	Mayor a 110% y menor o igual a 130%	En riesgo	Mayor a 200%	Critico					

Resumen Narrativo	Nombre del Indicador	Actividades												Meta acumulada		
		1er Trimestre			2do Trimestre			3ro Trimestre			4to Trimestre					
		Ene	Feb	Mar	Abr	May	Jun	Jul	Ago	Sep	Oct	Nov	Dic			
Gestiones sobre la construcción de aulas en Instituciones educativas (bajo demanda)	Número de gestiones realizadas	Progr.														2
		Real.														2
Coordinación de acciones de alfabetización (bajo demanda)	Número de acciones realizadas	Progr.	1	1	1	1	1	1	1	1	1	1	1	1	1	12
		Real.	1	1	1	1	1	1	1	1	1	1	1	1	1	12
Coordinación de apoyo a la inscripción de modalidades alternativas de educación media superior y superior	Número de apoyos gestionados	Progr.	1	1	1	1	1	1	1	1	1	1	1	1	1	12
		Real.	1	1	1	1	1	1	1	1	1	1	1	1	1	12
Asistencia a los cursos en materia educativa (bajo demanda)	Número de cursos asistidos	Progr.			1											4
		Real.			1											4
		Progr.													0	
		Real.													0	

Explicaciones y causas de las variaciones al incumplimiento de la programación

CONTRALORIA MUNICIPAL H. AYUNTAMIENTO DE SANTA INES AHUATEMPAN, PUE. 2024-2027

C. Guadalupe Alvarez Romero
Contralora Municipal
Elaboró

TESORERIA MUNICIPAL H. AYUNTAMIENTO DE SANTA INES AHUATEMPAN, PUE. 2024-2027

C. Malia del Socorro Tobón García
Tisforera Municipal
Revisó

RESIDENCIA MUNICIPAL H. AYUNTAMIENTO DE SANTA INES AHUATEMPAN, PUE. 2024-2027

C. Edith Villa Trujillo
Presidenta Municipal
Autorizó

2 de 2

Ficha Técnica de Seguimiento de Indicadores

COMPONENTE 2

Reporte:

Cuarto Trimestre

Ficha Técnica de Seguimiento de Indicadores (FTSI)

H. Ayuntamiento de Santa Inés Ahuatempan, Puebla

Estrategia de fomento deportivo implementada

Incrementar calidad y acceso a la educación, cultura y deporte

Regiduría de Educación Pública y Actividades Culturales, Deportivas y Sociales

Datos de Identificación del Programa Institucional

Nombre del Municipio:			
Resumen Narrativo de la NIIE:			
Programa Presupuestario:			
Unidad responsable:			

Datos de Identificación del Indicador

Nombre del Indicador:	Porcentaje de acciones de fomento deportivo realizadas	Tipo de Indicador:	Gestión
Descripción ¿que mide el indicador?:	Este indicador mide el número de acciones de fomento deportivo realizadas	Dimensión del indicador:	Eficacia
Unidad de medida:	Acciones	Unidad Responsable del Indicador del Componente 2:	Regiduría de Educación Pública y Actividades Culturales, Deportivas y Sociales
Método de cálculo o fórmula del indicador:	$(V1/V2) * 100$	Número de acciones de fomento deportivo realizadas	
		Número de acciones de fomento deportivo programadas	

Medio de verificación de las variables

Reporte de actividades y fotográfico

Reporte de actividades y fotográfico

Características del Indicador	Cantidad	Relevancia	Economía	Monitoreable	Adecuado	Aporte marginal
		X	X	X	X	X

Justificación del cumplimiento de las características GREMIA

Porque el nombre del indicador expresa sin duda la medición de las acciones implementadas programadas

Porque aporta elemento importante del análisis de las actividades programadas

Porque los medios de información permiten acceder a cualquier persona pueda revisar la información para corroborarla

Porque el indicador permite que cualquier persona pueda revisar la información para corroborarla

Porque permite analizar el desempeño de las unidades administrativas a través de las acciones implementadas

Porque provee de los elementos para la toma de decisiones al aportar información adicional que es el análisis del cumplimiento de las actividades

Determinación de Metas

Línea base	Valor	Año	Periodicidad:	Comportamiento del Indicador:	
				Ascendente	Regular
Ejercicio fiscal:	100%	2025	Metas Anuales		
Programada		2026			
Realizada		2027			
				Acumulado	Observaciones y/o comentarios
				16	Nada que manifestar
				16	

Ficha Técnica de Seguimiento de Indicadores

COMPONENTE 2

Reporte: **Cuarto Trimestre**

Programación de Metas subanuales

Metas	1er Trimestre			2do Trimestre			3ro Trimestre			4to Trimestre		Meta acumulada	
	Ene	Feb	Mar	Abr	May	Jun	Jul	Ago	Sep	Oct	Nov		Dic
Programada (Variable 1)	2	1	2	1	1	1	1	3	1	1	1	1	16
Programada (Variable 2)	2	1	2	1	1	1	1	3	1	1	1	1	16
Realizado (Variable 1)	2	1	2	1	1	1	1	3	1	1	1	1	16
Realizado (Variable 2)	2	1	2	1	1	1	1	3	1	1	1	1	16

Resumen Narrativo	Nombre del Indicador	Actividades												Meta acumulada	
		Ene	Feb	Mar	Abr	May	Jun	Jul	Ago	Sep	Oct	Nov	Dic		
Organización del mantenimiento a los espacios deportivos del municipio	Número de mantenimientos realizados	Progr.	1	1	1	1	1	1	1	1	1	1	1	1	12
		Real.	1	1	1	1	1	1	1	1	1	1	1	1	12
Organización de las ligas municipales (bajo demanda)	Número de ligas municipales organizadas	Progr.			1										2
		Real.			1										2
Organización de programas de actividad física en las escuelas	Número de programas organizados	Progr.	1												2
		Real.	1											2	
0	0	Progr.												0	
		Real.												0	
0	0	Progr.												0	
		Real.												0	

Resumen Narrativo	Nombre del Indicador	Actividades												Meta acumulada	
		Ene	Feb	Mar	Abr	May	Jun	Jul	Ago	Sep	Oct	Nov	Dic		
Organización del mantenimiento a los espacios deportivos del municipio	Número de mantenimientos realizados	Progr.	1	1	1	1	1	1	1	1	1	1	1	1	12
		Real.	1	1	1	1	1	1	1	1	1	1	1	1	12
Organización de las ligas municipales (bajo demanda)	Número de ligas municipales organizadas	Progr.			1										2
		Real.			1										2
Organización de programas de actividad física en las escuelas	Número de programas organizados	Progr.	1												2
		Real.	1											2	
0	0	Progr.												0	
		Real.												0	
0	0	Progr.												0	
		Real.												0	

Explicaciones y causas de las variaciones al incumplimiento de la programación

C. Guadalupe Alvarez Romero
Contralora Municipal
Tobón

C. Maía del Socorro Tobón García
Tesorera Municipal
Nevijo

C. Edith Villa Trujillo
Presidenta Municipal
Auhutemo

CONTRALORIA MUNICIPAL
M. AYUNTAMIENTO DE SANTA INES
AHUATEMPAN, PUE.
2024-2027

TESORERIA MUNICIPAL
M. AYUNTAMIENTO DE SANTA INES
AHUATEMPAN, PUE.
2024-2027

PRESIDENCIA MUNICIPAL
M. AYUNTAMIENTO DE SANTA INES
AHUATEMPAN, PUE.
2024-2027

Ficha Técnica de Seguimiento de Indicadores

COMPONENTE 3

Reporte:

Cuarto Trimestre

Ficha Técnica de Seguimiento de Indicadores (FTSI)

H. Ayuntamiento de Santa Inés Ahuatempan, Puebla

Nombre del Municipio:

Estrategia para el desarrollo integral de la Juventud implementada

Datos de identificación del Programa Institucional

Incrementar calidad y acceso a la educación, cultura y deporte

Regiduría de Educación Pública y Actividades Culturales, Deportivas y Sociales

Programa Presupuestario:

Unidad responsable:

Datos de identificación del indicador

Nombre del indicador:

Porcentaje de acciones de desarrollo integral de la Juventud

Tipo de indicador:

Gestión

Descripción ¿qué mide el indicador?

Este indicador mide las acciones de desarrollo integral de la Juventud

Dimensión del indicador:

Eficacia

Unidad de medida:

Acciones

Unidad Responsable del indicador del Componente 3:

Regiduría de Educación Pública y Actividades Culturales, Deportivas y Sociales

Método de cálculo o fórmula del indicador:

$$(V1/V2) * 100$$

Número de acciones de desarrollo integral de la Juventud programadas

Numerador (Variable 1)

Numerador (Variable 2)

Medio de verificación de las variables

Reporte de actividades y fotográfico

Reporte de actividades y fotográfico

Reporte de actividades y fotográfico

Reporte de actividades y fotográfico

Características del indicador	Claridad	Relevancia	Economía	Mentorable	Adecuado	Aporte marginal	Justificación del cumplimiento de las características CITEMA	
							Porque el nombre del indicador expresa sin importancia el análisis de las acciones implementadas programadas	Porque aporta elemento importante el análisis de las actividades programadas
	X	X	X	X	X	X		

Determinación de Metas

Línea base	Valor	Año	Periodicidad:	Trimestral	
				Comportamiento del indicador:	Regular
	100%	2025	Semio del indicador	Ascendente	
Metas Anuales					
Ejercicio fiscal:	2025	2025	2027	Acumulada	
Programada	32			32	Observaciones V/o comentarios

Ficha Técnica de Seguimiento de Indicadores

COMPONENTE 3

Reporte:

Cuarto Trimestre

Realizada	32	32	Nada que manifestar
-----------	----	----	---------------------

Metas	Programación de Metas subanuales												Meta acumulada											
	1er Trimestre			2do Trimestre			3ro Trimestre			4to Trimestre														
	Ene	Feb	Mar	Abr	May	Jun	Jul	Ago	Sep	Oct	Nov	Dic												
Programada (Variable 1)	2	2	3	3	3	3	2	3	3	3	3	2	32											
Programada (Variable 2)	2	2	3	3	3	3	2	3	3	3	3	2	32											
Realizado (Variable 1)	2	2	3	3	3	3	2	3	3	3	3	2	32											
Realizado (Variable 2)	2	2	3	3	3	3	2	3	3	3	3	2	32											
Parámetros de satisfacción	Mayor a 80%		Crítico		Mayor o Igual a 80% y menor a 90%		En riesgo		Mayor o Igual a 80% y menor o Igual a 100%		Aceptable		Mayor a 100% y menor o Igual 120%		En riesgo		Mayor a 120%		Crítico		Cumplimiento del indicador (Realizado entre lo programado)		100.00%	

Resumen Narrativo	Nombre del Indicador	Actividades												Meta acumulada		
		1er Trimestre			2do Trimestre			3ro Trimestre			4to Trimestre					
		Ene	Feb	Mar	Abr	May	Jun	Jul	Ago	Sep	Oct	Nov	Dic			
Organización de pláticas acerca de adicciones (bajo demanda)	Número de pláticas realizadas	Progr.	1	1	1	1	1	1	1	1	1	1	1	1	1	12
		Real.	1	1	1	1	1	1	1	1	1	1	1	1	1	12
Distribución de material impreso para la difusión de la prevención de	Número de pláticas realizadas	Progr.			1	1	1	1	1	1	1	1	1	1	1	8
		Real.			1	1	1	1	1	1	1	1	1	1	1	8
Organización de pláticas sobre embarazo adolescente (bajo demanda)	Número de pláticas realizadas	Progr.	1	1	1	1	1	1	1	1	1	1	1	1	12	
		Real.	1	1	1	1	1	1	1	1	1	1	1	1	12	
0	0	0	0	0	0	0	0	0	0	0	0	0	0	0		
0	0	0	0	0	0	0	0	0	0	0	0	0	0	0		

Explicaciones y causas de las variaciones al incumplimiento de la programación

ANINDAS

ESTADOS UNIDOS MEXICANOS

ESTADOS UNIDOS MEXICANOS

ESTADOS UNIDOS MEXICANOS

ESTADOS UNIDOS MEXICANOS

ESTADOS UNIDOS MEXICANOS

ESTADOS UNIDOS MEXICANOS

ESTADOS UNIDOS MEXICANOS

ESTADOS UNIDOS MEXICANOS

ESTADOS UNIDOS MEXICANOS

ESTADOS UNIDOS MEXICANOS
CONTRALORIA MUNICIPAL
 H. AYUNTAMIENTO DE SANTA INES AHUATEMPAN, PUE.
 2024-2027

C. Guadalupe Alvarez Romero
 Contralora Municipal
 Elaboró

ESTADOS UNIDOS MEXICANOS
TESORERIA MUNICIPAL
 H. AYUNTAMIENTO DE SANTA INES AHUATEMPAN, PUE.
 2024-2027

C. María del Socorro Toboán García
 Tesorera Municipal
 Revisó

ESTADOS UNIDOS MEXICANOS
PRESIDENCIA MUNICIPAL
 H. AYUNTAMIENTO DE SANTA INES AHUATEMPAN, PUE.
 2024-2027

C. Edith Villa Trujillo
 Presidenta Municipal
 Autorizó

ESTADOS UNIDOS MEXICANOS
PRESIDENCIA MUNICIPAL
 H. AYUNTAMIENTO DE SANTA INES AHUATEMPAN, PUE.
 2024-2027

Ficha Técnica de Seguimiento de Indicadores

COMPONENTE 4

Reporte:

Cuarto Trimestre

Ficha Técnica de Seguimiento de Indicadores (FTSI)

H. Ayuntamiento de Santa Inés Ahuatempan, Puebla

Estrategia de fomento a la educación implementada

Datos de identificación del Programa Institucional

Incrementar calidad y acceso a la educación, cultura y deporte

Regiduría de Educación Pública y Actividades Culturales, Deportivas y Sociales

Nombre del Municipio:					
Resumen Narrativo de la MIR:					
Programa Presupuestario:					
Unidad responsable:					

Datos de identificación del indicador

Nombre del indicador:	Porcentaje de acciones culturales realizadas		Tipo de indicador:	Gestión	
Descripción ¿qué mide el indicador?	Este indicador mide las acciones culturales realizadas		Dimensión del indicador:	Eficacia	
Unidad de medida:	Acciones		Unidad Responsable del indicador del Componente 4:	Regiduría de Educación Pública y Actividades Culturales, Deportivas y Sociales	
Método de cálculo o fórmula del indicador:	$(V1/V2) * 100$		Algoritmo	Numerador (Variable 1) Denominador (Variable 2)	Número de acciones culturales realizadas Número de acciones culturales programadas

Medio de verificación de las variables

Reporte de actividades de las áreas
Reporte de actividades de las áreas

Características del indicador	Cambio	Relevancia	Economía	Monitoreable	Adecuado	Aporte marginal
Porque el nombre del indicador expresa sin duda la medición de las acciones implementadas	X	Porque aporta elemento importante del cumplimiento de las actividades programadas	X	Porque el indicador permite que cualquier persona pueda revisar la información para corroborarla	Porque permite analizar el desempeño de las unidades administrativas a través de las acciones implementadas	Porque provee de los elementos para la toma de decisiones al aportar información adicional que es el análisis del cumplimiento de las actividades

Determinación de Metas

Línea base	Valor		Año	Sentido del indicador:	Ascendente	Comportamiento del indicador:	Trimestral	Regular
	Valor	100%	2025					

Metas Anuales				Observaciones y/o comentarios			
Ejercicio Fiscal:	2025	2026	2027				
Programada	16			Acumulada			
Realizada	16			16			

Programación de Metas subanuales

Metas	1er Trimestre			2do Trimestre			3ro Trimestre			4to Trimestre			Meta acumulada																							
	Ene	Feb	Mar	Abr	May	Jun	Jul	Ago	Sep	Oct	Nov	Dic																								
Programada (Variable 1)	1	1	1	2	2	1	1	1	2	1	1	1	16																							
Programada (Variable 2)	1	1	1	2	2	1	1	1	2	1	1	1	16																							
Realizado (Variable 1)	1	1	1	2	2	1	1	1	2	1	1	1	16																							
Realizado (Variable 2)	1	1	1	2	2	1	1	1	2	1	1	1	16																							
Parámetros de satisfactorización	Menor a 80%			Crítico			Mayor o igual a 80% y menor a 90%			En riesgo			Mayor a 100% y menor o igual 120%			Aceptable			Mayor a 100% y menor o igual 120%			En riesgo			Mayor a 100%			Crítico			Cumplimiento del indicador (Realizado entre lo programado)			100.00%		

Actividades

Resumen Narrativo	Nombre del Indicador	1er Trimestre			2do Trimestre			3ro Trimestre			4to Trimestre			Meta acumulada
		Ene	Feb	Mar	Abr	May	Jun	Jul	Ago	Sep	Oct	Nov	Dic	
Celebración de Festividades en el Municipio	Número de festividades desarrolladas	1	1	1	1	1	1	1	1	1	1	1	1	12
Organización de concursos para los jóvenes del Municipio	Número de concursos	0	0	0	0	0	0	0	0	0	0	0	0	0
		0	0	0	0	0	0	0	0	0	0	0	0	0
		0	0	0	0	0	0	0	0	0	0	0	0	0

Explicaciones y causas de las variaciones al incumplimiento de la programación

C. Guadalupe Alvarez Romero
Contadora Municipal
Elaboró

C. Milia del Socorro Tobón García
Tesorera Municipal
Revisó

C. Edith Villa Trujillo
Presidenta Municipal
Autorizó

PRESIDENCIA MUNICIPAL
H. AYUNTAMIENTO DE SANTA INÉS
AHUATEMPAN, PUE.
2024-2027

C. Guadalupe Alvarez Romero
Contadora Municipal
Elaboró

C. Milia del Socorro Tobón García
Tesorera Municipal
Revisó

Ficha Técnica del Programa presupuestario

FIN

Ficha Técnica de Seguimiento de Indicadores (FTSI)

H. Ayuntamiento de Santa Ines Ahuatempan, Puebla

Contribuir a bajar los índices delictivos a desastres a través del fortalecimiento a la Seguridad Pública

Datos de Identificación del Programa Institucional

Fortalecer el equipo de seguridad pública

Regiduría de Gobernación, Justicia, Seguridad Ciudadana y Protección Civil / Dirección de Seguridad Pública

Datos de Identificación del Indicador

Nombre del indicador:	Porcentaje de acciones de Seguridad Pública implementadas		Tipo de indicador:	Estratégicos
Descripción ¿qué mide el indicador?:	Este indicador mide el número de acciones de Seguridad Pública		Dimensión del indicador:	Eficacia
Unidad de medida:	Monto	Unidad Responsable del indicador de FIN:	Regiduría de Gobernación, Justicia, Seguridad Ciudadana y Protección Civil / Dirección de Seguridad Pública	
Método de cálculo o Fórmula del Indicador:	$(V1/V2) * 100$	Algoritmo	Monto asignado al programa presupuestario	
Numerador (Variable 1)		Monto total del presupuesto de egresos 2025		
Denominador (Variable 2)		Monto total del presupuesto de egresos 2025		

Medios de verificación de las variables

Estados Financieros
Estados Financieros

Características del indicador	Claridad	Relevancia	Economía	Monitoreable	Adecuado	Aporte marginal
	X	X	X	X	X	X

Justificación del cumplimiento de las características CREMAA

Porque el nombre del indicador expresa sin duda la medición de las acciones implementadas	Porque aporta elemento importante el análisis del cumplimiento de las actividades programadas	Porque los medios de verificación permiten acceder a cualquier persona para revisar la información para corroborarla	Porque permite analizar el desempeño de las unidades administrativas a través de las acciones implementadas
---	---	--	---

Porque provee de los elementos para la toma de decisiones al aportar información adicional que es el análisis del cumplimiento de las actividades

Determinación de Metas

Linea base	Valor	Año	Periodicidad:	Sentido del indicador:	Ascendente	Comportamiento del indicador:	Regular
	0.01%	2025					

Ficha Técnica del Programa presupuestario

Reporte:

Cuarto Trimestre

FIN

Ficha Técnica de Seguimiento de Indicadores (FTSI)

Ejercicio fiscal:	Metas Anuales			Acumulada (metas de la Administración)	Observaciones y/o comentarios
	2025	2026	2027		
Programada	0.01%			0.0001	
Realizada	100.00%			1	Nada que manifestar

Metas	Metas Anuales												Meta Anual (acumulada)			
	1er Trimestre			2do Trimestre			3ro Trimestre			4to Trimestre						
	Ene	Feb	Mar	Abr	May	Jun	Jul	Ago	Sep	Oct	Nov	Dic				
Programada (Variable 1)													513.00	513.00		
Programada (Variable 2)													513.00	513.00		
Realizado (Variable 1)													513.00	513.00		
Realizado (Variable 2)													513.00	513.00		
Parámetros de semantización	Menor a 10%		Critico	Mayor o igual a 80% y menor a 90%		En riesgo	Menor o igual a 95% y Mayor o igual a 100%		Aceptable	Mayor a 110% y menor o igual a 120%		En riesgo	Mayor a 120%	Critico	Cumplimiento del indicador (Realizado entre lo programado)	100.00%

Explicaciones y causas de las variaciones al incumplimiento de la programación

De acuerdo con la periodicidad, este indicador se reportará en el cumplimiento final.

ESTADOS UNIDOS MEXICANOS
GOBIERNO DEL ESTADO DE CHIAPAS
MUNICIPALIDAD DE AHUATEMPAN
2024-2027

C. Guadalupe Alvarez Romero
Contralora Municipal
Elaboró

ESTADOS UNIDOS MEXICANOS
GOBIERNO DEL ESTADO DE CHIAPAS
MUNICIPALIDAD DE AHUATEMPAN
2024-2027

C. María del Socorro Tobón García
Tesorera Municipal
Revisó

ESTADOS UNIDOS MEXICANOS
GOBIERNO DEL ESTADO DE CHIAPAS
MUNICIPALIDAD DE AHUATEMPAN
2024-2027

C. Edith Villa Trujillo
Presidenta Municipal
Autorizó

PRESIDENCIA MUNICIPAL
H. AYUNTAMIENTO DE SANTA INES AHUATEMPAN, PUE.
2024-2027

Ficha Técnica del Programa presupuestario

PROPOSITO

Ficha Técnica de Seguimiento de Indicadores (FTSI)

H. Ayuntamiento de Santa Ines Ahuatempan, Puebla

La población del Municipio cuenta una buena percepción de la gestión gubernamental en materia de Seguridad Pública

Datos de Identificación del Programa Institucional

Fortalecer el equipo de seguridad publica

Regiduría de Gobernación, Justicia, Seguridad Ciudadana Y Protección Civil / Dirección de Seguridad Pública

Datos de Identificación del Indicador

Nombre del indicador: Porcentaje de población beneficiada con las acciones de Seguridad Pública

Tipo de indicador: Estratégicos

Descripción ¿qué mide el indicador?

Este indicador mide la población beneficiada en el programa

Dimensión del indicador:

Eficacia

Unidad de medida:

Habitantes

Unidad Responsable del indicador de PROPOSITO:

Regiduría de Gobernación, Justicia, Seguridad Ciudadana y Protección Civil / Dirección de Seguridad

Método de cálculo o fórmula del indicador:

$$(V1/V2) * 100$$

Algoritmo

Numerador (Variable 1)

Número de habitantes beneficiados con el programa

Denominador (Variable 2)

Medios de verificación de las variables

Numerador (Variable 1)

Reporte de actividades y fotográfico

Denominador (Variable 2)

Reporte de actividades y fotográfico

Características del indicador	Claridad	Relevancia	Economía	Monitoreable	Adecuado	Aporte marginal	Justificación del cumplimiento de las características CREMAA	
							Porque el nombre del indicador expresa sin duda importante el análisis del cumplimiento de las actividades programadas	Porque aporta elemento importante el análisis del cumplimiento de las actividades programadas
	X	X	X	X	X	X	Porque el nombre del indicador expresa sin duda importante el análisis del cumplimiento de las actividades programadas	Porque aporta elemento importante el análisis del cumplimiento de las actividades programadas
							Porque el indicador permite que cualquier persona pueda revisar la información para corroborarla	Porque permite analizar el desempeño de las unidades administrativas a través de las acciones implementadas
							Porque el indicador permite que cualquier persona pueda revisar la información para corroborarla	Porque provee de los elementos para la toma de decisiones al aportar información adicional que es el análisis del cumplimiento de las actividades

Determinación de Metas				
Linea base	Valor	Año	Periodicidad:	Comportamiento del indicador:
	100%	2025	Sentido del indicador:	Ascendente
				Regular

Ficha Técnica del Programa presupuestario



PROPÓSITO

Ficha Técnica de Seguimiento de Indicadores (FTSI)

Ejercicio fiscal:	Metas Anuales			Acumulada (metas de la Administración)	Observaciones y/o comentarios
	2025	2026	2027		
Programada	6341			6341	
Realizada	6341			6341	Nada que manifestar

Programación de Metas subanuales

Metas	1er Trimestre			2do Trimestre			3ro Trimestre			4to Trimestre			Meta Anual (acumulada)
	Ene	Feb	Mar	Abr	May	Jun	Jul	Ago	Sep	Oct	Nov	Dic	
Programada (Variable 1)													6341
Programada (Variable 2)													6341
Realizado (Variable 1)													6341
Realizado (Variable 2)													6341

Parámetros de semanización	Menor a 80%	Critico	Mayor o igual a 80% y menor a 90%	En riesgo	Mayor o igual a 90% y menor o igual a 100%	Aceptable	Mayor a 110% y menor o igual 120%	En riesgo	Mayor a 120%	Critico	Cumplimiento del indicador (Realizado entre lo programado)	100.00%
Explicaciones y causas de las variaciones al incumplimiento de la programación												
De acuerdo con la periodicidad, este indicador se reportará en el cumplimiento final.												

ESTADOS UNIDOS MEXICANOS
 C. Guadalupe Alvarez Romero
 Comptrolora Municipal
 Elaboró

ESTADOS UNIDOS MEXICANOS
 María del Socorro Tobón García
 Tesorera Municipal
 Revisó

ESTADOS UNIDOS MEXICANOS
 C. Edith Villa Trujillo
 Presidenta Municipal
 Autorizó

CONTABILIDAD MUNICIPAL
 H. AYUNTAMIENTO DE SANTA INES
 AHUATEMPAN, PUE.
 2024-2027

TESORERIA MUNICIPAL
 H. AYUNTAMIENTO DE SANTA INES
 AHUATEMPAN, PUE.
 2024-2027

PRESIDENCIA MUNICIPAL
 H. AYUNTAMIENTO DE SANTA INES
 AHUATEMPAN, PUE.
 2024-2027

Ficha Técnica de Seguimiento de Indicadores

COMPONENTE 1

Reporte:

Cuarto Trimestre

Ficha Técnica de Seguimiento de Indicadores (FTSI)

H. Ayuntamiento de Santa Ines Ahuatempan, Puebla

Estrategia de fortalecimiento de la Seguridad Pública implementada

Datos de identificación del Programa Institucional

Fortalecer el equipo de seguridad pública

Regiduría de Gobernación, Justicia, Seguridad Ciudadana y Protección Civil / Dirección de Seguridad Pública

Datos de identificación del indicador

Porcentaje de acciones de consolidación a la Seguridad Pública y Protección Civil

Este indicador mide el número de acciones para el fortalecimiento de la Seguridad Pública

Acciones

Método de cálculo o Fórmula del indicador:

$$(V1/V2) * 100$$

Medio de verificación de las variables

Reporte de actividades y fotográfico

Reporte de actividades y fotográfico

Características del indicador	Claridad	Relevancia	Economía	Monitoreable	Adecuado	Aporte marginal
	Porque el nombre del indicador expresa sin duda la medición de las acciones implementadas	X	X	X	X	X
Justificación del cumplimiento de las características CREWMA	Porque el nombre del indicador expresa sin duda la medición de las acciones implementadas					
	Porque aporta elemento importante del análisis de las actividades programadas					
	Porque los medios de verificación permiten acceder a la información con un costo razonable					
	Porque el indicador permite que la información corroboraría					
	Porque permite analizar el desempeño de las unidades administrativas a través de las acciones implementadas					
	Porque provee de los elementos para la toma de decisiones al aportar información adicional que es el análisis del cumplimiento de las actividades					

Determinación de Metas

Línea base	Valor	Año	Período:	Trimestral	
				Comportamiento del indicador	Regular
	100%	2025	Sentido del indicador:	Ascendente	
Metas Anuales					
Ejercicio fiscal:	2025	2026	2027	Acumulada	Observaciones y/o comentarios
Programada	17			17	
Realizada	17			17	Nada que manifestar

Ficha Técnica de Seguimiento de Indicadores

COMPONENTE 1

C. **Guadalupe Álvarez Romero**
Contralora Municipal
Trabajo

CONTRALORIA MUNICIPAL
H. AYUNTAMIENTO DE SANTANES AHUATLENPAN, PUE.
2024-2027

C. **María del Socorro Toboán García**
Tesorera Municipal
Trabajo

TESORERIA MUNICIPAL
H. AYUNTAMIENTO DE SANTANES AHUATLENPAN, PUE.
2024-2027

Reporte:

Cuarto Trimestre

C. **Edith Villa Trujillo**
Presidenta Municipal
Autorizó

PRESIDENCIA MUNICIPAL
H. AYUNTAMIENTO DE SANTANES AHUATLENPAN, PUE.
2024-2027

Ficha Técnica de Seguimiento de Indicadores

COMPONENTE 2

Ficha Técnica de Seguimiento de Indicadores (FTSI)

H. Ayuntamiento de Santa Ines Ahuatempan, Puebla

Estrategia de Seguridad Pública implementada

Datos de identificación del Programa Institucional

Fortalecer el equipo de seguridad pública

Regiduría de Gobernación, Justicia, Seguridad Ciudadana y Protección Civil / Dirección de Seguridad Pública

Datos de identificación del indicador

Nombre del indicador:	Porcentaje de acciones en materia de Seguridad Pública realizadas		Tipo de indicador:	Gestión
Descripción ¿qué mide el indicador?	Este indicador mide el número de acciones en materia de Seguridad Pública realizadas		Dimensión del indicador:	Eficacia
Unidad de medida:	Acciones		Unidad responsable del indicador del componente 2:	Regiduría de Gobernación, Justicia, Seguridad Ciudadana y Protección Civil / Dirección de Seguridad Pública
Método de cálculo o Fórmula del indicador:	$(V1/V2)*100$		Número de acciones de Seguridad Pública realizadas	
			Algoritmo	Número de acciones de Seguridad Pública programadas
			Medio de verificación de las variables	

Reporte de actividades y fotográfico

Reporte de actividades y fotográfico

Características del indicador	Claridad		Relevancia		Economía		Monitoreable		Adecuado		Aporte marginal	
		X		X		X	X	X	X	X		
Justificación del cumplimiento de las características CREMAA	Porque el nombre del indicador expresa sin importancia el cumplimiento de las acciones implementadas		Porque aporta elemento importante del análisis de las actividades programadas		Porque los medios de verificación permiten acceder a la información con un costo razonable		Porque el indicador permite que cualquier persona pueda revisar la información para corroborarla		Porque permite analizar el desempeño de las unidades administrativas a través de las acciones implementadas		Porque provee de los elementos para la toma de decisiones al aportar información adicional que es el análisis del cumplimiento de las actividades	

Determinación de Metas

Línea base	Valor	Año	Periodicidad	Ascendente	Comportamiento del indicador:	Regular
	100%	2025	Semio del indicador			
Metas Anuales						
Ejercicio fiscal:	2025	2026	2027	Acumulada	Observaciones y/o comentarios	
Programada	429			429		
Realizada	429			429	Nada que manifestar	

Programación de Metas subanuales

Ficha Técnica de Seguimiento de Indicadores

COMPONENTE 2

Reporte:

Cuarto Trimestre

Metas	1er Trimestre			2do Trimestre			3ro Trimestre			4to Trimestre			Meta acumulada
	Ene	Feb	Mar	Abr	May	Jun	Jul	Ago	Sep	Oct	Nov	Dic	
Programada (Variable 1)	37	33	37	35	36	35	37	37	35	36	35	36	429
Programada (Variable 2)	37	33	37	35	36	35	37	37	35	36	35	36	429
Realizado (Variable 1)	37	33	37	35	36	35	37	37	35	36	35	36	429
Realizado (Variable 2)	37	33	37	35	36	35	37	37	35	36	35	36	429
Parámetros de sematización	Mayor a 10%	Critico	Mayor o igual a 10% y menor a 10%	En riesgo	Mayor o igual a 90% y menor o igual a 10%	Aceptable	Mayor a 110% y menor o igual a 120%	En riesgo	Mayor a 120%	Critico	Cumplimiento del indicador (Realizado entre lo programado)		100.00%

Resumen Narrativo	Nombre del Indicador	Actividades												Meta acumulada
		1er Trimestre			2do Trimestre			3ro Trimestre			4to Trimestre			
		Ene	Feb	Mar	Abr	May	Jun	Jul	Ago	Sep	Oct	Nov	Dic	
Organización de recorridos preventivos en el Municipio	Número de recorridos realizados	31	28	31	30	31	30	31	31	30	31	30	31	365
Organización de los operativos	Número de operativos realizados	5	4	5	4	4	4	5	5	4	4	4	4	52
Reporte sobre las sentencias del Juzgado Calificador	Número de reportes realizados	1	1	1	1	1	1	1	1	1	1	1	1	12
		0												0
		0												0
		0												0

Explicaciones y causas de las variaciones al cumplimiento de la programación

C. Guadalupe Alvarez Romero
Contralora Municipal
Elabero

C. Mariela del Socorro Tobón García
Tesorera Municipal
Revisor

C. Edith Villa Trujillo
Presidenta Municipal
Autorizó

CONTRALORIA MUNICIPAL
H. AYUNTAMIENTO DE SANTA INES
AHUATEMPAN, PUE.
2024-2027

TESORERIA MUNICIPAL
H. AYUNTAMIENTO DE SANTA INES
AHUATEMPAN, PUE.
2024-2027

PRESIDENCIA MUNICIPAL
H. AYUNTAMIENTO DE SANTA INES
AHUATEMPAN, PUE.
2024-2027

Ficha Técnica de Seguimiento de Indicadores

COMPONENTE 3

Ficha Técnica de Seguimiento de Indicadores (FTSI)

H. Ayuntamiento de Santa Ines Ahuatempán, Puebla

Estrategia de Derechos Humanos implementada

Datos de identificación del Programa Institucional

Fortalecer el equipo de seguridad pública

Regiduría de Gobernación, Justicia, Seguridad Ciudadana y Protección Civil / Dirección de Seguridad Pública

Datos de identificación del indicador

Nombre del indicador:	Porcentaje de acciones en materia de Derechos Humanos implementados			Tipo de indicador:	Gestión
Descripción ¿qué mide el indicador?:	Este indicador mide las acciones en materia de Derechos Humanos implementadas			Dimensión del indicador:	regiduría de gobernación, justicia, seguridad ciudadana y protección civil / Dirección de Seguridad Pública
Unidad de medida:	Acciones			Unidad responsable del indicador del componente 3:	Ciudadana y Protección Civil / Dirección de Seguridad Pública
Método de cálculo o fórmula del indicador:	$(V1/V2) * 100$			Número de acciones de Derechos Humanos realizadas	
Medio de verificación de las variables:					
Numerador (Variable 1)	Reporte de actividades y fotográfico				
Numerador (Variable 2)	Reporte de actividades y fotográfico				

Características del indicador	Cantidad	Relevancia	Economía	Monitoreable	Adecuado	Aporte marginal	Justificación del cumplimiento de las características CREMMA	
							Porque el nombre del indicador expresa sin duda la medición de las acciones implementadas	Porque aporta elemento de análisis del cumplimiento de las actividades programadas
	X	X	X	X	X	X		

Determinación de Metas					
Línea base	Valor	Año	Periodicidad:	Trimestral	
	100%	2025	Semio del indicador:	Ascendente	Regular
Metas Anuales					
Ejercicio fiscal:	2025	2026	2027	Acumulada	Observaciones y/o comentarios
Programada	31			31	
Realizada	31			31	

Programación de Metas subanuales

Metas	1er Trimestre			2do Trimestre			3ro Trimestre			4to Trimestre			Meta acumulada											
	Ene	Feb	Mar	Abr	May	Jun	Jul	Ago	Sep	Oct	Nov	Dic												
Programada (Variable 1)	2	2	2	2	3	3	2	3	3	3	4	2	31											
Programada (Variable 2)	2	2	2	2	3	3	2	3	3	3	4	2	31											
Realizado (Variable 1)	2	2	2	2	3	3	2	3	3	3	4	2	31											
Realizado (Variable 2)	2	2	2	2	3	3	2	3	3	3	4	2	31											
Parámetros de semfortificación	Menor a 60%		Crítico		Mayor o Igual a 60% y menor a 90%		En riesgo		Mayor o Igual a 90% y Menor o Igual a 110%		Aceptable		Mayor a 110% y Menor o Igual a 120%		En riesgo		Mayor a 120%		Crítico		Cumplimiento del indicador (Realizado entre lo programado)		100.00%	

Actividades

Resumen Narrativo	Nombre del Indicador	1er Trimestre			2do Trimestre			3ro Trimestre			4to Trimestre			Meta acumulada									
		Ene	Feb	Mar	Abr	May	Jun	Jul	Ago	Sep	Oct	Nov	Dic										
Organización de capacitaciones en materia de Derechos Humanos	Número de capacitaciones organizadas	Progr. Real.					1				1				1								3
Organización de acciones de promoción de Derechos Humanos	Número de acciones realizadas	Progr. Real.				1									1								3
diagnóstico de la violencia contra las mujeres, niñas y adolescentes	Número de diagnósticos emitidos	Progr. Real.													1								1
Atención de la violencia contra las mujeres, niñas y adolescentes	Número de reportes realizados	Progr. Real.	1	1	1	1	1	1	1	1	1	1	1	1	1	1	1	1	1	1	1	1	12
Seguimiento a la atención de la violencia contra las mujeres, niñas y adolescentes	Número de reportes realizados	Progr. Real.	1	1	1	1	1	1	1	1	1	1	1	1	1	1	1	1	1	1	1	1	12

Explicaciones y causas de las variaciones al cumplimiento de la programación

CONTRALORIA MUNICIPAL
H. AYUNTAMIENTO DE SANTAHUES AHUATEMPAN, PUE.
2024-2027

C. Guadalupe Alvarez Romero
Contralora Municipal
Elaboró

ESTADOS UNIDOS MEXICANOS

C. Mirra del Socorro Tobon Garcia
Tesorera Municipal
Revisó

PRESIDENCIA MUNICIPAL
H. AYUNTAMIENTO DE SANTAHUES AHUATEMPAN, PUE.
2024-2027

C. Edith Villa Trujillo
Presidenta Municipal
Autorizó

Ficha Técnica de Seguimiento de Indicadores

COMPONENTE 4

Ficha Técnica de Seguimiento de Indicadores (FTSI)

H. Ayuntamiento de Santa Ines Ahuatempan, Puebla

Estrategia de Medición y Conciliación Implementada

Datos de identificación del Programa Institucional

Fortalecer el equipo de seguridad pública

Regiduría de Gobernación, Justicia, Seguridad Ciudadana y Protección Civil / Dirección de Seguridad Pública

Reporte:

Cuarto Trimestre

Nombre del Municipio:		H. Ayuntamiento de Santa Ines Ahuatempan, Puebla								
Resumen Narrativo de la MIFI:		Estrategia de Medición y Conciliación Implementada								
Programa Presupuestario:		<i>Datos de identificación del Programa Institucional</i>								
Unidad responsable:		Fortalecer el equipo de seguridad pública								
		Regiduría de Gobernación, Justicia, Seguridad Ciudadana y Protección Civil / Dirección de Seguridad Pública								
Datos de identificación del indicador										
Nombre del indicador:	Porcentaje de acciones de Mediación y conciliación realizadas				Tipo de indicador:		Gestión			
Descripción ¿que mide el indicador?	Este indicador mide las acciones en materia de mediación y conciliación implementadas				Dimensión del indicador:		Eficacia			
Unidad de medida:	Acciones				Unidad Responsable del indicador del Componente 4:		Dirección de Protección Civil			
Método de cálculo o Fórmula del indicador:	$(V1/V2) * 100$				Número de acciones de mediación y conciliación realizadas		Número de acciones de mediación y conciliación programadas			
<i>Medio de verificación de los variables</i>										
Reporte de actividades y fotográfico										
Reporte de actividades y fotográfico										
Características del indicador										
Características del indicador	Claridad		Relevancia		Economía		Manteneble		Adecuado	
	X		X		X		X		X	
Justificación del cumplimiento de las características CREMAA	Porque el nombre del indicador expresa sin duda la medición de las acciones implementadas programadas		Porque aporta elemento importante el análisis de la información con un costo razonable		Porque los medios de verificación permiten acceder a cualquier persona pueda revisar la información para corroborarla		Porque el indicador permite que cualquier persona pueda revisar la información para corroborarla		Porque permite analizar el desempeño de las unidades administrativas a través de las acciones implementadas	
	Porque el nombre del indicador expresa sin duda la medición de las acciones implementadas programadas		Porque aporta elemento importante el análisis de la información con un costo razonable		Porque los medios de verificación permiten acceder a cualquier persona pueda revisar la información para corroborarla		Porque el indicador permite que cualquier persona pueda revisar la información para corroborarla		Porque provee de los elementos para la toma de decisiones al aportar información adicional que es el análisis del cumplimiento de las actividades	
Determinación de Metas										
Línea base		Valor		Año		Periodicidad:		Trimestral		
		100%		2025		Semestral		Ascendente		
Metas Anuales										
Ejercicio fiscal:		2025		2026		2027		Acumulada		
Programada		36						36		
Realizada		36						36		
								Observaciones y/o comentarios		


Programación de Metas subanuales

Metas	1er Trimestre			2do Trimestre			3ro Trimestre			4to Trimestre			Meta acumulada
	Ene	Feb	Mar	Abr	May	Jun	Jul	Ago	Sep	Oct	Nov	Dic	
Programada (Variable 1)	3	3	3	3	3	3	3	3	3	3	3	3	36
Programada (Variable 2)	3	3	3	3	3	3	3	3	3	3	3	3	36
Realizado (Variable 1)	3	3	3	3	3	3	3	3	3	3	3	3	36
Realizado (Variable 2)	3	3	3	3	3	3	3	3	3	3	3	3	36
Parámetros de semaforización	Mayor a 80%	Critico	Mayor o Igual a 80% y menor a 90%	En riesgo	Mayor o Igual a 80% y menor o Igual a 100%	Aceptable	Mayor a 100% y menor o Igual 120%	En riesgo	Mayor a 120%	Critico	Cumplimiento del indicador (realizado entre lo programado)		100.00%


Resumen Narrativo	Nombre del Indicador	Actividades												Meta acumulada
		1er Trimestre			2do Trimestre			3ro Trimestre			4to Trimestre			
Atención a las quejas vecinales	Número de reportes realizados	Progr.	Real.	Progr.	Real.	Progr.	Real.	Progr.	Real.	Progr.	Real.	Progr.	Real.	12
		Implementación de acciones de promoción Mecanismos Alternativos de Solución de Controversias	Número de reportes realizados	1	1	1	1	1	1	1	1	1	1	
Seguimiento a las resoluciones del Juzgado Calificador	Número de reportes realizados	1	1	1	1	1	1	1	1	1	1	1	1	12
		0	0											0
		0	0											0

Explicaciones y causas de las variaciones al incumplimiento de la programación


C. Guadalupe Álvarez Romero
Concejala Municipal
Elaboró



C. María del Socorro Tobón García
Tesorera Municipal
Revisó



C. Edith Villa Trujillo
Presidenta Municipal
Autorizó



PRESIDENCIA MUNICIPAL
H. AYUNTAMIENTO DE SANTANINES AHUATEMPAN, PUE.
2024-2027

Ficha Técnica del Programa presupuestario

Reporte:

Cuarto Trimestre

FIN

Ficha Técnica de Seguimiento de Indicadores (FTSI)

H. Ayuntamiento de Santa Inés Amatenpan, Puebla

Contribuir a incrementar la esperanza de vida mediante jornadas de salud y de concientización sobre enfermedades

Datos de Identificación del Programa Institucional

Infraestructura y campañas de salud

Regiduría de Salubridad y Asistencia Pública

Datos de Identificación del Indicador

Porcentaje de acciones de Salud implementadas

Este indicador mide el monto asignado al programa presupuestario

Acciones

$$(V1/V2) * 100$$

Algoritmo

Medios de verificación de las variables

Número de acciones de Salud programadas

Reporte de actividades y fotográfico

Reporte de actividades y fotográfico

Características del indicador	Claridad	Relevancia	Economía	Monitoreable	Adecuado	Aporte marginal
	X	X	X	X	X	X
Justificación del cumplimiento de las características CREMAA	Porque el nombre del indicador expresa sin duda la medición de las acciones implementadas	Porque aporta elemento importante del cumplimiento de las actividades programadas	Porque los medios de análisis de la información con un costo razonable	Porque el indicador permite que cualquier persona pueda revisar la información corroborarla	Porque permite analizar el desempeño de las unidades administrativas a través de las acciones implementadas	Porque provee de los elementos para la toma de decisiones al aportar información adicional que es el análisis del cumplimiento de las actividades

Determinación de Metas

Linea base	Valor	Año	Perifoneidad:	Sentido del indicador:	Comportamiento del indicador:
	0.66%	2025		Ascendente	Regular

Ficha Técnica del Programa presupuestario



FIN

Ficha Técnica de Seguimiento de Indicadores (FTSI)

		Metas Anuales			Acumulada (metas de la Administración)		Observaciones y/o comentarios
Ejercicio fiscal:	2025	2026	2027	2025	2026		
Programada	0.66%					0.0066	Nada que manifestar
Realizada	100%					1	

Metas	1er Trimestre			2do Trimestre			3ro Trimestre			4to Trimestre		Meta Anual (acumulada)		
	Ene	Feb	Mar	Abr	May	Jun	Jul	Ago	Sep	Oct	Nov		Dic	
Programada (Variable 1)													20.00	20.00
Programada (Variable 2)													20.00	20.00
Realizado (Variable 1)													20.00	20.00
Realizado (Variable 2)													20.00	20.00

Parámetros de señalización	Mayor a 80%	Critico	Mayor o igual a 80% y menor a 90%	En riesgo	Mayor o igual a 80% y menor o igual a 10%	Aceptable	Mayor a 110% y menor o igual 120%	En riesgo	Mayor a 120%	Critico	Cumplimiento del indicador (Realizado entre lo programado)	100.00%
Explicaciones y causas de las variaciones al incumplimiento de la programación											De acuerdo con la periodicidad, este indicador se reportará en el cumplimiento final.	

ESTADOS UNIDOS MEXICANOS
 C. Guadalupe Álvarez Romero
 Contralora Municipal
 Elatporó

ESTADOS UNIDOS MEXICANOS
 C. Mariábel Socorro Toboñ García
 Tesorera Municipal
 Revisó

ESTADOS UNIDOS MEXICANOS
 C. Edith Villa Trujillo
 Presidenta Municipal
 Autorizó

CONTRALORIA MUNICIPAL
 H. AYUNTAMIENTO DE SANTA INES
 AHUATEMPAN, PUE.
 2024-2027

TESORERIA MUNICIPAL
 H. AYUNTAMIENTO DE SANTA INES
 AHUATEMPAN, PUE.
 2024-2027

PRESIDENCIA MUNICIPAL
 H. AYUNTAMIENTO DE SANTA INES
 AHUATEMPAN, PUE.
 2024-2027

Ficha Técnica del Programa presupuestario

Reporte:

Cuarto Trimestre

PROPÓSITO

Ficha Técnica de Seguimiento de Indicadores (FTSI)

H. Ayuntamiento de Santa Inés Ahuatempan, Puebla

La población del Municipio mejora incrementa su calidad de vida

Datos de Identificación del Programa Institucional

Infraestructura y campañas de salud

Regiduría de Salubridad y Asistencia Pública

Programa Presupuestario:

Dependencia o Entidad responsable del Ppi:

Datos de Identificación del Indicador

Nombre del Indicador: Porcentaje de personas beneficiadas con el programa

Descripción ¿qué mide el indicador?: Este indicador mide el número de personas beneficiadas con el programa

Unidad de medida: personas

Método de cálculo o fórmula del Indicador: $(V1/V2) * 100$

Numerador (Variable 1):

Denominador (Variable 2):

Medios de verificación de las variables

Reporte de actividades y fotográfico

Características del Indicador:

Claridad: X

Relevancia: X

Economía: X

Monitoreable: X

Adecuado: X

Aporte marginal: X

Justificación del cumplimiento de las características CREMAA

Porque el nombre del indicador expresa sin duda la medición de las acciones implementadas

Porque aporta elemento importante el análisis del cumplimiento de las actividades programadas

Porque los medios de verificación permiten acceder a cualquier persona pueda revisar la información para corroborarla

Porque permite analizar el desempeño de las unidades administrativas a través de las acciones implementadas

Porque provee de los elementos para la toma de decisiones al aportar información adicional que es el análisis del cumplimiento de las actividades

Determinación de Metas

Valor	Año	Periodicidad	Sentido del Indicador:	Comportamiento del indicador:
100%	2025	Perifoneo	Ascendente	Regular
Anual				

Ficha Técnica del Programa presupuestario

PROPÓSITO

Reporte: Cuarto Trimestre

Ficha Técnica de Seguimiento de Indicadores (FTSI)

Ejercicio fiscal:	2025		2026		2027		Acumulada (metas de la Administración)	Observaciones y/o comentarios
	Programada	Realizada	Programada	Realizada	Programada	Realizada		
	1420	6341					1420	
							6341	Nada que manifestar

Programación de Metas subanuales

Metas	1er Trimestre			2do Trimestre			3ro Trimestre			4to Trimestre			Meta Anual (acumulada)
	Ene	Feb	Mar	Abr	May	Jun	Jul	Ago	Sep	Oct	Nov	Dic	
Programada (Variable 1)													1420
Programada (Variable 2)													6341
Realizado (Variable 1)													6341
Realizado (Variable 2)													6341

Parámetros de semantización	Mayor a 80%	Critico	Mayor o igual a 80% Y menor a 90%	En riesgo	Mayor o igual a 100% Y menor o igual a 120%	Aceptable	Mayor a 110% Y menor o igual a 120%	En riesgo	Mayor a 120%	Critico	Cumplimiento del indicador (Realizado entre lo programado)	100.00%
Explicaciones y causas de las variaciones al incumplimiento de la programación											De acuerdo con la periodicidad, este indicador se reportará en el cumplimiento final.	

C. Guadalupe Alvarez Romero
 Contralora Municipal
 Elboró
 2024-2027

C. María del Socorro Tobón García
 Tesorera Municipal
 Revisó
 2024-2027

C. Edith Villa Trujillo
 Presidenta Municipal
 Autorizo
PRESIDENCIA MUNICIPAL
 H. AYUNTAMIENTO DE SANTA INÉS AHUATEMPAN, PUE.
 2024-2027

Ficha Técnica de Seguimiento de Indicadores

COMPONENTE 1

Ficha Técnica de Seguimiento de Indicadores (FTSI)

H. Ayuntamiento de Santa Inés Ahuatempan, Puebla

Jornadas de Salud Preventiva realizadas

Infraestructura y campañas de salud

Regiduría de Salud Pública y Asistencia Pública

Regiduría de Salud Pública y Asistencia Pública

Datos de identificación del indicador

Nombre del indicador:	Porcentaje de acciones de Salud Preventiva realizadas			Tipo de indicador:	Gestión
Descripción ¿qué mide el indicador?	Este indicador mide el número de acciones de Salud preventiva realizadas			Dimensión del indicador:	Eficacia
Unidad de medida:	Acciones			Unidad Responsable del indicador del Componente 1:	Regiduría de Salud Pública y Asistencia Pública
Método de cálculo o Fórmula del indicador:	$(V1/V2) * 100$			Número de acciones de Salud preventiva realizadas	Número de acciones de Salud preventiva programadas
Medio de verificación de las variables					
Numerador (Variable 1)				Algoritmo	
Denominador (Variable 2)					

Reporte de actividades y fotográfico Reporte de actividades y fotográfico

Características del indicador	Cantidad	Relevancia	Economía	Mentorable	Adecuado	Aporte marginal	Justificación del cumplimiento de las características CREMA	
							Porque el nombre del indicador expresa sin duda la medición de las acciones implementadas programadas	Porque aporta elemento importante el análisis de las actividades programadas
	X	X	X	X	X	X		

Determinación de Metas

Línea base	Valor		Año	Periodicidad:	Sentido del indicador:	Comportamiento del indicador:	Observaciones y/o comentarios
	2025	2026					
	100%		2025	Trimestral	Ascendente	Regular	
Metas Anuales							
Ejercicio fiscal:			2027				
Programada	8				Acumulada		
Realizada	8				8		Nada que manifestar

Ficha Técnica de Seguimiento de Indicadores

COMPONENTE 1

Reporte:

Cuarto Trimestre

Programación de Metas subanuales

Metas	1er Trimestre			2do Trimestre			3ro Trimestre			4to Trimestre			Meta acumulada			
	Ene	Feb	Mar	Abr	May	Jun	Jul	Ago	Sep	Oct	Nov	Dic				
Programada (Variable 1)	0	0	0	0	1	4	0	0	0	1	2	0	8			
Programada (Variable 2)	0	0	0	0	1	4	0	0	0	1	2	0	8			
Realizado (Variable 1)	0	0	0	0	1	4	0	0	0	1	2	0	8			
Realizado (Variable 2)	0	0	0	0	1	4	0	0	0	1	2	0	8			
Parámetros de semaforización	Menor a 80%		Critico	Mayor o igual a 80% y menor a 90%		En riesgo	Mayor o igual a 90% y menor o igual a 100%		Aceptable	Menor a 100% y menor o igual a 120%		En riesgo	Mayor a 120%		Cumplimiento del indicador (Realizado entre lo programado)	100.00%

Resumen Narrativo	Nombre del Indicador	Actividades												Meta acumulada
		1er Trimestre			2do Trimestre			3ro Trimestre			4to Trimestre			
		Ene	Feb	Mar	Abr	May	Jun	Jul	Ago	Sep	Oct	Nov	Dic	
Gestiones sobre campañas de Salud Pública (bajo demanda)	Número de campañas realizadas	Progr.				1	1					1		2
Gestiones sobre campañas de Vacunación (bajo demanda)	Número de campañas realizadas	Progr.				1	1				1			2
Gestiones sobre campañas de esterilización canina y felina (bajo demanda)	Número de campañas realizadas	Progr.				1	1							2
Gestiones para el equipamiento de las unidades médicas (bajo demanda)	Número de gestiones realizadas	Progr.				1								1
Organización de pláticas a madres de familia sobre la prevención y atención a enfermedades (bajo demanda)	Número de pláticas realizadas	Progr.				1	1							2

Explicaciones y causas de las variaciones al incumplimiento de la programación

C. Guadalupe Alvarez Romero
Contralora Municipal
Elaboró

C. Maria del Socorro Tobon Garcia
Tesorera Municipal
Revisó

C. Edith Villa Trujillo
Presidenta Municipal
Autorizó



2024-2027

2 de 2

PRESIDENCIA MUNICIPAL
H. AYUNTAMIENTO DE SANTAS INES
AHUACATLÁN, OAX.
2024-2027

Ficha Técnica de Seguimiento de Indicadores

COMPONENTE 2

Reporte: **Cuarto Trimestre**

Ficha Técnica de Seguimiento de Indicadores (FTSI)

H. Ayuntamiento de Santa Inés Ahuatempan, Puebla

Jornadas de cloración realizadas

Datos de Identificación del Programa Institucional

Infraestructura y campañas de salud

Regiduría de Salud Pública y Asistencia Pública

Datos de Identificación del Indicador

Nombre del indicador:	Porcentaje de acciones de cloración implementadas			Tipo de indicador:	Gestión
Descripción ¿qué mide el indicador?	Este indicador mide el número de acciones de cloración realizadas			Dimensión del indicador:	Eficacia
Unidad de medida:	Acciones			Unidad Responsable del indicador del Componente 2:	Regiduría de Salud, Igualdad de Género y Grupos Vulnerables / Dirección de Salud
Método de cálculo o Fórmula del indicador:	$(V1/V2)*100$			Número de acciones de cloración realizadas	Número de acciones de cloración programadas
Numerador (Variable 1)	Método de verificación de las variables				
Numerador (Variable 2)	Reporte de actividades y fotográfico				
Reporte de actividades y fotográfico					

Características del indicador	Método de verificación de las variables			
	Caridad	Relevancia	Economía	Monitoreable
Justificación del cumplimiento de las características CREMAA	X	X	X	X
Porque el nombre del indicador expresa sin duda la medición de las acciones implementadas	Porque aporta elemento importante el análisis del cumplimiento de las actividades programadas			
Porque el nombre del indicador expresa sin duda la medición de las acciones implementadas	Porque los medios de acceso a la información con un costo razonable			
Porque el indicador permite que cualquier persona pueda revisar la información para corroborarla	Porque el indicador permite que cualquier persona pueda revisar la información para corroborarla			
Porque permite analizar el desempeño de las unidades administrativas a través de las acciones implementadas	X			
Porque provee de los elementos para la toma de decisiones al aportar información adicional que es el análisis del cumplimiento de las actividades	X			

Determinación de Metas								
Línea base	Valor		Año		Periodicidad:	Ascendente	Comportamiento del indicador:	Regular
	2025	2026	2025	2026				
Metas Anuales								
Ejército fiscal:	2025	2026	2027		Acumulada			Observaciones y/o comentarios
Programada	12				12			
Realizada	12				12			Nada que manifestar

Ficha Técnica de Seguimiento de Indicadores

COMPONENTE 2

Reporte: **Cuarto Trimestre**

Metas	Programación de Metas subanuales												Meta acumulada					
	1er Trimestre			2do Trimestre			3ro Trimestre			4to Trimestre								
	Ene	Feb	Mar	Abr	May	Jun	Jul	Ago	Sep	Oct	Nov	Dic						
Programada (Variable 1)	1	1	1	1	1	1	1	1	1	1	1	1	1	12				
Programada (Variable 2)	1	1	1	1	1	1	1	1	1	1	1	1	1	12				
Realizado (Variable 1)	1	1	1	1	1	1	1	1	1	1	1	1	1	12				
Realizado (Variable 2)	1	1	1	1	1	1	1	1	1	1	1	1	1	12				
Parámetros de semafización	Mayor a 80%			Critico	Mayor o igual a 60% y menor a 50%			En riesgo	Mayor a igual a 60% y menor o igual a 50%	Aceptable	Mayor a 110% y menor o igual a 120%			En riesgo	Mayor a 120%	Critico	Cumplimiento del indicador (realizado entre lo programado)	100.00%
Actividades																		
Resumen Narrativo	Nombre del indicador	1er Trimestre												Meta acumulada				
		Ene	Feb	Mar	Abr	May	Jun	Jul	Ago	Sep	Oct	Nov	Dic					
Reportes sobre la dotación a los pozos de agua.	Número de reportes realizados	Progr.	1	1	1	1	1	1	1	1	1	1	1	1	1	12		
		Real.	1	1	1	1	1	1	1	1	1	1	1	1	1	12		
0	0	0	0	0	0	0	0	0	0	0	0	0	0	0	0	0		
0	0	0	0	0	0	0	0	0	0	0	0	0	0	0	0	0		
0	0	0	0	0	0	0	0	0	0	0	0	0	0	0	0	0		

Explicaciones y causas de las variaciones al incumplimiento de la programación

ESTADOS UNIDOS MEXICANOS
 GOBIERNO DEL ESTADO DE PUEBLA
CONTRALORIA MUNICIPAL
 H. AYUNTAMIENTO DE SANTA RITA AHUATEMPAN, PUE.
 2024-2027

C. Guadalupe Alvarez Romero
 Contralora Municipal
 Elaboró

ESTADOS UNIDOS MEXICANOS
 GOBIERNO DEL ESTADO DE PUEBLA
TESORERIA MUNICIPAL
 H. AYUNTAMIENTO DE SANTA RITA AHUATEMPAN, PUE.
 2024-2027

C. María del Socorro Toboán García
 Tesorera Municipal
 Revisó

ESTADOS UNIDOS MEXICANOS
 GOBIERNO DEL ESTADO DE PUEBLA
PRESIDENCIA MUNICIPAL
 H. AYUNTAMIENTO DE SANTA RITA AHUATEMPAN, PUE.
 2024-2027

C. Edith Villa Trujillo
 Presidenta Municipal
 Autorizó

Ficha Técnica del Programa presupuestario

FIN

Ficha Técnica de Seguimiento de Indicadores (FTSI)

H. Ayuntamiento de Santa Inés Ahuatempan, Puebla

Nombre del Municipio: **Contribuir a la protección del medio ambiente a través de jornadas de concientización, mantenimiento a espacios públicos, recolección de residuos y una planeación urbana**

Datos de Identificación del Programa Institucional

Programa Presupuestario: **Conservación del medio ambiente, Parques y Jardines**

Dependencia o Entidad responsable del Pp: **Regiduría de Desarrollo Urbano, Ecología, Medio Ambiente, Obras y Servicios Públicos / Dirección de Servicios Públicos**

Datos de Identificación del Indicador

Nombre del indicador:	Porcentaje de acciones de protección al ambiente implementadas		Tipo de indicador:	Estratégicos
Descripción ¿qué mide el indicador?:	Este indicador mide las acciones realizadas en el programa		Dimensión del indicador:	Eficacia
Unidad de medida:	Monto		Unidad Responsable del Indicador de FIN:	Regiduría de Desarrollo Urbano, Ecología, Medio Ambiente, Obras y Servicios Públicos / Dirección de Servicios Públicos
Método de cálculo o Fórmula del indicador:	$(V1/V2)*100$	Algoritmo	Numero de acciones realizadas en el programa	
			Numero de acciones programadas en el programa	

Medios de verificación de las variables

Estado financiero: **Estados financieros**

Denominador (Variable 2): **Estados financieros**

Características del indicador	Claridad	Relevancia	Economía	Monitoreable	Adecuado	Aporte marginal
	X	X	X	X	X	X

Justificación del cumplimiento de las características CREMAA

Porque el nombre del indicador expresa sin duda la medición de las acciones implementadas	Porque aporta importante el cumplimiento de las actividades programadas	Porque los medios de verificación permiten acceder a la información con un costo razonable	Porque el indicador permite que cualquier persona pueda revisar la información para corroborarla	Porque permite analizar el desempeño de las unidades administrativas a través de las acciones implementadas	Porque provee de los elementos para la toma de decisiones al reportar información adicional que es el análisis del cumplimiento de las actividades
---	---	--	--	---	--

Determinación de Metas

Linea base	Valor	Año	Periodicidad:	Sentido del indicador:	Comportamiento del indicador:	Regular
	100%	2025		Ascendente		
Metas Anuales						
Ejercicio fiscal:	2025	2026	2027	Acumulada (metas de la administración)	Observaciones y/o comentarios	
Programada	0			0	Nada que manifestar	
Realizada	147			147		

Ficha Técnica del Programa presupuestario



FIN

Ficha Técnica de Seguimiento de Indicadores (FTSI)

Metas	Metas Anuales												Meta Anual (acumulada)	
	1er Trimestre			2do Trimestre			3ro Trimestre			4to Trimestre				
	Ene	Feb	Mar	Abr	May	Jun	Jul	Ago	Sep	Oct	Nov	Dic		
Programada (Variable 1)													147.00	147.00
Programada (Variable 2)													147.00	147.00

Realizado (Variable 1)	Realizado (Variable 2)	Parámetros de senarización	Mayor o igual a 80% y menor a 90%	Critico	Mayor o igual a 80% y menor a 90%	En riesgo	Mayor o igual a 90% y menor o igual a 100%	Aceptable	Mayor a 110% y menor o igual 120%	En riesgo	Mayor a 120%	Critico	Cumplimiento del indicador (Realizado entre lo programado)	100.0%
													147.00	147.00
													147.00	147.00

Explicaciones y causas de las variaciones al Incumplimiento de la programación De acuerdo con la periodicidad, este indicador se reportará en el cumplimiento final.

C. Guadalupe Alvarez Romero
Contralora Municipal
Elaboró

C. María del Socorro Tobón García
Tesorera Municipal
Revisó

C. Edith Villa Trujillo
Presidenta Municipal
Autorizó

CONTRALORIA MUNICIPAL
H. AYUNTAMIENTO DE SANTIA INES
AHUATEMPAN, PUE.
2024-2027

TESORERIA MUNICIPAL
H. AYUNTAMIENTO DE SANTIA INES
AHUATEMPAN, PUE.
2024-2027

PRESIDENCIA MUNICIPAL
H. AYUNTAMIENTO DE SANTIA INES
AHUATEMPAN, PUE.
2024-2027

Ficha Técnica del Programa presupuestario

PROPÓSITO

Ficha Técnica de Seguimiento de Indicadores (FTSI)

H. Ayuntamiento de Santa Inés Ahuatempan, Puebla

La población del Municipio cuenta con un programa de protección ambiental

Datos de Identificación del Programa Institucional

Conservación del medio ambiente, Parques y Jardines

Regiduría de Desarrollo Urbano, Ecología, Medio Ambiente, Obras y Servicios Públicos / Dirección de Servicios Públicos

Nombre del Municipio:	H. Ayuntamiento de Santa Inés Ahuatempan, Puebla		
Resumen Narrativo de la MIR:	La población del Municipio cuenta con un programa de protección ambiental		
Programa Presupuestario:	Conservación del medio ambiente, Parques y Jardines		
Dependencia o Entidad responsable del Pp:	Regiduría de Desarrollo Urbano, Ecología, Medio Ambiente, Obras y Servicios Públicos / Dirección de Servicios Públicos		

Datos de Identificación del Indicador

Nombre del indicador:	Porcentaje de población beneficiada con las acciones de protección ambiental		
Descripción ¿qué mide el indicador?:	Este indicador mide la población beneficiada con las acciones de protección ambiental		
Unidad de medida:	Habitantes		
Método de cálculo o Fórmula del Indicador:	$(V1/V2) * 100$	Algoritmo	Número de habitantes beneficiados Número total de habitantes del Municipio
Medios de verificación de las variables			
Reporte de actividades y fotográfico			
Reporte de actividades y fotográfico			
Reporte de actividades y fotográfico			

Características del indicador	Claridad	Relevancia	Economía	Monitoreable	Adecuado	Aporte marginal
		X	X	X	X	X

Justificación del cumplimiento de las características CREMAA

Porque el nombre del indicador expresa sin duda la medición de las acciones implementadas	Porque aporta elemento importante el análisis del cumplimiento de las actividades programadas	Porque los medios de verificación permiten acceder a la información con un costo razonable	Porque el indicador permite que cualquier persona pueda revisar la información corroborarla	Porque permite analizar el desempeño de las unidades administrativas a través de las acciones implementadas	Porque provee de los elementos para la toma de decisiones al aportar información adicional que es el análisis del cumplimiento de las actividades
---	---	--	---	---	---

Determinación de Metas

Linea base	Valor	Año	Periodicidad:	Sentido del indicador:	Comportamiento del indicador:
	100%	2025		Ascendente	Regular

Ficha Técnica del Programa presupuestario



PROPÓSITO

Ficha Técnica de Seguimiento de Indicadores (FTSI)

Ejercicio fiscal:	2025		2026		2027		Acumulada (Ingresos de la Administración)	Observaciones y/o comentarios
	Programada	Realizada	Programada	Realizada	Programada	Realizada		
	6341	6341					6341	Nada que manifestar

Metas	1er Trimestre				2do Trimestre			3ro Trimestre			4to Trimestre		Meta Anual (acumulada)
	Ene	Feb	Mar	Abr	May	Jun	Jul	Ago	Sep	Oct	Nov	Dic	
Programada (Variable 1)													6341
Programada (Variable 2)													6341

Realizado (Variable 1)													6341
Realizado (Variable 2)													6341

Parámetros de sematización	Mayor a 100%	Critico	Mayor o igual a 80% y menor a 90%	En riesgo	Mayor o igual a 90% y menor o igual a 100%	Aceptable	Mayor a 110% y menor o igual 120%	En riesgo	Mayor a 120%	Critico	Cumplimiento del indicador (Realizado entre lo programado)	100.00%

Explicaciones y causas de las variaciones al incumplimiento de la programación: De acuerdo con la periodicidad, este indicador se reportará en el cumplimiento final.

ESTADOS UNIDOS MEXICANOS
MUNICIPIO DE AHUATEMPAN, PUE.
CONTRALORIA MUNICIPAL
H. AYUNTAMIENTO DE SANTIAINES AHUATEMPAN, PUE.
2024-2027

C. Guadalupe Alvarez Romero
Comptroller Municipal
Elaboró

ESTADOS UNIDOS MEXICANOS
MUNICIPIO DE AHUATEMPAN, PUE.
TESORERIA MUNICIPAL
H. AYUNTAMIENTO DE SANTIAINES AHUATEMPAN, PUE.
2024-2027

C. María del Socorro Tobón García
Tesorera Municipal
Revisó

ESTADOS UNIDOS MEXICANOS
MUNICIPIO DE AHUATEMPAN, PUE.
PRESIDENCIA MUNICIPAL
H. AYUNTAMIENTO DE SANTIAINES AHUATEMPAN, PUE.
2024-2027

C. Edith Villa Trujillo
Presidenta Municipal
Autorizó

Ficha Técnica de Seguimiento de Indicadores

COMPONENTE 1

Ficha Técnica de Seguimiento de Indicadores (FTSI)

H. Ayuntamiento de Santa Inés Ahuatempan, Puebla

Estrategia de energía asequible implementada

Datos de identificación del Programa Institucional

Conservación del medio ambiente, Parques y Jardines

Regiduría de Desarrollo Urbano, Ecología, Medio Ambiente, Obras y Servicios Públicos / Dirección de Servicios Públicos

Datos de identificación del indicador

Nombre del indicador:	Porcentaje de acciones en materia de energía asequible implementada		Tipo de indicador:	Gestión
Descripción ¿qué mide el indicador?	Este indicador mide el número de acciones de energía asequible		Dimensión del indicador:	Eficacia
Unidad de medida:	Acciones		Unidad responsable del indicador del Componente 1:	Regiduría de Desarrollo Urbano, Ecología, Medio Ambiente, Obras y Servicios Públicos / Dirección de Servicios Públicos
Método de cálculo o fórmula del indicador:	$(V1/V2)*100$		Número de acciones de energía realizadas	
			Número de acciones de energía programadas	
			Medio de verificación de las variables	
Numerador (Variable 1)	Reporte de actividades y fotográfico			
Numerador (Variable 2)	Reporte de actividades y fotográfico			

Características del indicador	Cantidad	Referencia	Economía	Monitoreable	Adecuado	Aporta marginal
Justificación del cumplimiento de las características CREMAA	X	Porque el nombre del indicador expresa sin duda la importancia del cumplimiento de las actividades programadas	Porque aporta elemento del análisis del permiten acceder a la información con un costo razonable	Porque el indicador permite que cualquier persona pueda revisar la información para corroborarla	Porque permite analizar el desempeño de las unidades administrativas a través de las acciones implementadas	Porque provee de los elementos para la toma de decisiones al aportar información adicional que es el análisis del cumplimiento de las actividades

Linea base	Determinación de Metas		Trimestral	
	Valor	Año	Período del indicador:	Comportamiento del indicador:
	100%	2025	Ascendente	Regular
Ejercicio fiscal:	2025	2026	Acumulado	Observaciones y/o comentarios
Programada	15		15	
Realizada	15		15	Nada que manifestar



Ficha Técnica de Seguimiento de Indicadores

COMPONENTE 1

Reporte: Cuarto Trimestre

Programación de Metas subanuales


Metas	1er Trimestre			2do Trimestre			3ro Trimestre			4to Trimestre			Meta acumulada
	Ene	Feb	Mar	Abr	May	Jun	Jul	Ago	Sep	Oct	Nov	Dic	
Programada (Variable 1)	1	1	1	1	1	1	1	2	2	1	1	1	15
Programada (Variable 2)	1	1	1	1	1	1	1	2	2	1	1	1	15


Realizado (Variable 1)	1	1	1	1	1	1	1	2	2	1	1	1	15	
Realizado (Variable 2)	1	1	1	1	1	1	1	2	2	1	1	1	15	
Parámetros de sensibilización	Menor a 50%			Mayor o igual a 100% y menor a 50%			Mayor a 110% y menor o igual a 120%			Mayor a 240%			Cumplimiento del indicador (Realizado entre lo programado)	100.00%

Actividades

Resumen Narrativo	Nombre del Indicador	1er Trimestre						2do Trimestre			3ro Trimestre			4to Trimestre			Meta acumulada
		Ene	Feb	Mar	Abr	May	Jun	Jul	Ago	Sep	Oct	Nov	Dic				
Organización de mantenimiento al alumbrado público (bajo demanda)	Número de mantenimientos realizados	Progr.	1	1	1	1	1	1	1	1	1	1	1	1	1	12	
		Real.	1	1	1	1	1	1	1	1	1	1	1	1	1	12	
Dotación de luminarias ahorradoras de energía eléctrica (bajo demanda)	Número de proyecto emitido	Progr.														1	
		Real.														1	
Gestiones para el uso de energías limpias	Número de gestiones realizadas	Progr.														1	
		Real.														1	
Organización de campañas de difusión del ahorro de energías	Número de campañas realizadas	Progr.														1	
		Real.														1	
		Progr.	0	0	0	0	0	0	0	0	0	0	0	0	0		
		Real.	0	0	0	0	0	0	0	0	0	0	0	0	0		

Explicaciones y causas de las variaciones al incumplimiento de la programación


C. Guadalupe Álvarez Romero
 Concejala Municipal
 Elaboró


C. María del Socorro Toboán García
 Tesorera Municipal
 Revisó


C. Edith Villa Trujillo
 Presidenta Municipal
 Autorizó

PRESIDENCIA MUNICIPAL
 H. AYUNTAMIENTO DE SANTAS ANAS AHUATEMPAN, PUE.
 2024-2027

Ficha Técnica de Seguimiento de Indicadores

COMPONENTE 2

Ficha Técnica de Seguimiento de Indicadores (FTSI)

H. Ayuntamiento de Santa Inés Ahuatempan, Puebla

Estrategia por el clima implementada

Conservación del medio ambiente, Parques y Jardines

Regiduría de Desarrollo Urbano, Ecología, Medio Ambiente, Obras y Servicios Públicos / Dirección de Servicios Públicos

Datos de identificación del Programa Institucional

Datos de identificación del indicador

Nombre del indicador:	Porcentaje de acciones por el clima implementadas		Tipo de indicador:	Gestión
Descripción ¿qué mide el indicador?	Este indicador mide las acciones por el clima realizadas		Dimensión del indicador:	Eficacia
Unidad de medida:	Acciones		Unidad Responsable del indicador del Componente 2:	Regiduría de Desarrollo Urbano, Ecología, Medio Ambiente, Obras y Servicios Públicos / Dirección de Servicios Públicos
Método de cálculo o fórmula del indicador:	$(V1/V2) * 100$		Algoritmo	Número de acciones por el clima realizadas
Medio de verificación de las variables				
Reporte de actividades y fotográfico				
Reporte de actividades y fotográfico				

Características del indicador	Cantidad	Relevancia	Economía	Monitoreable	Adecuado	Aporte marginal	Justificación del cumplimiento de las características CREMAA	
							Porque el nombre del indicador expresa sin duda la medición de las acciones implementadas programadas	Porque aporta elemento importante el análisis de las actividades programadas
	X	X	X	X	X	X	Porque los medios de verificación permiten acceder a la información con un costo razonable	Porque el indicador permite que cualquier persona pueda revisar la información para corroborarla
							Porque permite analizar el desempeño de las unidades administrativas a través de las acciones implementadas	Porque provee de los elementos para la toma de decisiones al aportar información adicional que es el análisis del cumplimiento de las actividades

Determinación de Metas

Línea base	Valor		Año	Sentido del indicador:	Acumulado	Trimestral	
	2025	2026				Comportamiento del indicador:	Observaciones y/o comentarios
Ejercicio fiscal:	100%		2025	Metas Anuales			Regular
Programada			2026				
Realizada			2027				

Ficha Técnica de Seguimiento de Indicadores

COMPONENTE 2

Reporte:

Cuarto Trimestre

Metas	Programación de Metas sibanuales												Meta acumulada	
	1er Trimestre			2do Trimestre			3ro Trimestre			4to Trimestre				
	Ene	Feb	Mar	Abr	May	Jun	Jul	Ago	Sep	Oct	Nov	Dic		
Programada (Variable 1)	6	5	7	7	6	7	7	5	7	6	6	6	7	76
Programada (Variable 2)	6	5	7	7	6	7	7	5	7	6	6	6	7	76

Realizado (Variable 1)	Realizado (Variable 2)	Actividades												Parámetros de semafización	Cumplimiento del indicador (Realizado entre lo programado)			
6	6	Ene	1er Trimestre	2do Trimestre	3ro Trimestre	4to Trimestre	Meta acumulada	Mayor a 80%	Critico	Mayor o igual a 80% y menor a 90%	En riesgo	Mayor o igual a 50% y menor o igual a 100%	Aceptable	Mayor a 100% y menor o igual a 120%	En riesgo	Mayor a 120%	Critico	100.00%
6	6	Feb	1	1	1	1	7	Mayor o igual a 80% y menor a 90%	Critico	Mayor o igual a 80% y menor a 90%	En riesgo	Mayor o igual a 50% y menor o igual a 100%	Aceptable	Mayor a 100% y menor o igual a 120%	En riesgo	Mayor a 120%	Critico	100.00%
6	6	Mar	1	1	1	1	7	Mayor o igual a 80% y menor a 90%	Critico	Mayor o igual a 80% y menor a 90%	En riesgo	Mayor o igual a 50% y menor o igual a 100%	Aceptable	Mayor a 100% y menor o igual a 120%	En riesgo	Mayor a 120%	Critico	100.00%
6	6	Abr	1	1	1	1	7	Mayor o igual a 80% y menor a 90%	Critico	Mayor o igual a 80% y menor a 90%	En riesgo	Mayor o igual a 50% y menor o igual a 100%	Aceptable	Mayor a 100% y menor o igual a 120%	En riesgo	Mayor a 120%	Critico	100.00%
6	6	May	1	1	1	1	7	Mayor o igual a 80% y menor a 90%	Critico	Mayor o igual a 80% y menor a 90%	En riesgo	Mayor o igual a 50% y menor o igual a 100%	Aceptable	Mayor a 100% y menor o igual a 120%	En riesgo	Mayor a 120%	Critico	100.00%
6	6	Jun	1	1	1	1	7	Mayor o igual a 80% y menor a 90%	Critico	Mayor o igual a 80% y menor a 90%	En riesgo	Mayor o igual a 50% y menor o igual a 100%	Aceptable	Mayor a 100% y menor o igual a 120%	En riesgo	Mayor a 120%	Critico	100.00%
6	6	Jul	1	1	1	1	7	Mayor o igual a 80% y menor a 90%	Critico	Mayor o igual a 80% y menor a 90%	En riesgo	Mayor o igual a 50% y menor o igual a 100%	Aceptable	Mayor a 100% y menor o igual a 120%	En riesgo	Mayor a 120%	Critico	100.00%
6	6	Ago	1	1	1	1	7	Mayor o igual a 80% y menor a 90%	Critico	Mayor o igual a 80% y menor a 90%	En riesgo	Mayor o igual a 50% y menor o igual a 100%	Aceptable	Mayor a 100% y menor o igual a 120%	En riesgo	Mayor a 120%	Critico	100.00%
6	6	Sep	1	1	1	1	7	Mayor o igual a 80% y menor a 90%	Critico	Mayor o igual a 80% y menor a 90%	En riesgo	Mayor o igual a 50% y menor o igual a 100%	Aceptable	Mayor a 100% y menor o igual a 120%	En riesgo	Mayor a 120%	Critico	100.00%
6	6	Oct	1	1	1	1	7	Mayor o igual a 80% y menor a 90%	Critico	Mayor o igual a 80% y menor a 90%	En riesgo	Mayor o igual a 50% y menor o igual a 100%	Aceptable	Mayor a 100% y menor o igual a 120%	En riesgo	Mayor a 120%	Critico	100.00%
6	6	Nov	1	1	1	1	7	Mayor o igual a 80% y menor a 90%	Critico	Mayor o igual a 80% y menor a 90%	En riesgo	Mayor o igual a 50% y menor o igual a 100%	Aceptable	Mayor a 100% y menor o igual a 120%	En riesgo	Mayor a 120%	Critico	100.00%
6	6	Dic	1	1	1	1	7	Mayor o igual a 80% y menor a 90%	Critico	Mayor o igual a 80% y menor a 90%	En riesgo	Mayor o igual a 50% y menor o igual a 100%	Aceptable	Mayor a 100% y menor o igual a 120%	En riesgo	Mayor a 120%	Critico	100.00%

Resumen Narrativo	Nombre del Indicador	Actividades												Meta acumulada	
		1er Trimestre			2do Trimestre			3ro Trimestre			4to Trimestre				
		Ene	Feb	Mar	Abr	May	Jun	Jul	Ago	Sep	Oct	Nov	Dic		
Organización de talleres de concientización del cuidado de los recursos naturales a la población en general y a instituciones educativas, bajo Organización de campañas de recolección de desechos peligrosos, residuos sólidos reciclables y tecnológicos	Número de talleres realizados	Real.			1	1	1	1	1	1	1	1	1	1	7
		Progr.			1	1	1	1	1	1	1	1	1	1	7
Organización de campañas de recolección de desechos peligrosos, residuos sólidos reciclables y tecnológicos	Número de campañas realizadas	Real.													1
		Progr.													1
Organización de mantenimiento a las Unidades de Recolección de Residuos (bajo demanda)	Número de mantenimientos realizados	Real.			1										4
		Progr.			1										4
Organización de los recorridos de recolección de basura del Municipio (bajo demanda)	Número de rutas realizadas	Real.													52
		Progr.													52
Organización de los mantenimientos a los parques y jardines (bajo demanda)	Número de mantenimientos realizados	Real.													12
		Progr.													12

Ficha Técnica de Seguimiento de Indicadores

COMPONENTE 2

Reporte: **Cuarto Trimestre**

Explicaciones y causas de las variaciones al incumplimiento de la programación

<p>C. Guadalupe Alvarez Romero Contralora Municipal Edocto</p>  	<p>C. María del Socorro Tobón García Tesorera Municipal Reviso</p>  	<p>C. Edith Villa Trujillo Presidenta Municipal Autorizo</p>  
---	--	---

Ficha Técnica de Seguimiento de Indicadores

COMPONENTE 3

Reporte:

Cuarto Trimestre

Ficha Técnica de Seguimiento de Indicadores (FTSI)

H. Ayuntamiento de Santa Inés Ahuatempan, Puebla

Estrategia de protección a los ecosistemas terrestres implementada

Datos de identificación del Programa Institucional

Programa Presupuestario:
Conservación del medio ambiente, Parques y Jardines

Unidad responsable:
Regiduría de Desarrollo Urbano, Ecología, Medio Ambiente, Obras y Servicios Públicos / Dirección de Servicios Públicos

Datos de identificación del indicador

Nombre del indicador:	Porcentaje de acciones de protección a los ecosistemas terrestres realizadas		Tipo de indicador:	Gestión
Descripción ¿qué mide el indicador?:	Este indicador mide el número de acciones de protección a los ecosistemas terrestres realizados		Dimensión del indicador:	Eficacia
Unidad de medida:	Acciones	Unidad Responsable del indicador del Componente 3:	Regiduría de Desarrollo Urbano, Ecología, Medio Ambiente, Obras y Servicios Públicos / Dirección de Servicios Públicos	
Método de cálculo o fórmula del indicador:	$(V1/V2)*100$	Algoritmo	Número de acciones de protección a los ecosistemas terrestres realizados	Número de acciones de protección a los ecosistemas terrestres programados
Medio de verificación de las variables				
Numerador (Variable 1)	Reporte de actividades y fotográfico			
Denominador (Variable 2)	Reporte de actividades y fotográfico			

Características del indicador	Medio de verificación de las variables				
	Claridad	Relevancia	Economía	Monitoreable	Adecuado
Justificación del cumplimiento de las características CREMAA	X	X	X	X	X
Porque el nombre del indicador expresa sin duda la medición de las acciones implementadas	Porque aporta elemento los medios de Porque el indicador permite que cualquier persona pueda revisar la información para corroborarla				
Porque el nombre del indicador expresa sin duda la medición de las acciones implementadas	Porque el indicador permite que cualquier persona pueda revisar la información para corroborarla				
Porque el nombre del indicador expresa sin duda la medición de las acciones implementadas	Porque permite analizar el desempeño de las unidades administrativas a través de las acciones implementadas				
Porque el nombre del indicador expresa sin duda la medición de las acciones implementadas	Porque provee de los elementos para la toma de decisiones al aportar información adicional que es el análisis del cumplimiento de las actividades				

Determinación de Metas

Lineas base	Periodicidad:			Comportamiento del indicador:	Regular
	Valor	Año	Sentido del indicador:		
Ejercicio fiscal:	100%	2025	2027	Ascendente	Observaciones V/o comentarios Nada que manifestar
Programada	5	2025	2027	Acumulada	
Realizada	5	2025	2027	Acumulada	



Ficha Técnica de Seguimiento de Indicadores

COMPONENTE 3

Reporte: **Cuarto Trimestre**

Metas	1er Trimestre			2do Trimestre			3ro Trimestre			4to Trimestre		Meta acumulada	
	Ene	Feb	Mar	Abr	May	Jun	Jul	Ago	Sep	Oct	Nov		Dic
Programada (Variable 1)	0	0	0	0	1	1	0	0	0	2	1	0	5
Programada (Variable 2)	0	0	0	0	1	1	0	0	0	2	1	0	5

Realizado (Variable 1)	0	0	0	0	1	1	0	0	0	2	1	0	5											
Realizado (Variable 2)	0	0	0	0	1	1	0	0	0	2	1	0	5											
Parámetros de señalización	Menor a 80%		Crítico		Mayor o igual a 80% y menor a 90%		En riesgo		Mayor o igual a 90% y menor o igual a 100%		Aceptable		Mayor a 110% y menor o igual 120%		En riesgo		Mayor a 120%		Crítico		Cumplimiento del indicador (Realizado entre lo programado)		100.00%	

Resumen Narrativo	Nombre del indicador	1er Trimestre				2do Trimestre			3ro Trimestre			4to Trimestre		Meta acumulada	
		Ene	Feb	Mar	Abr	May	Jun	Jul	Ago	Sep	Oct	Nov	Dic		
Organización de Jornadas de reforestación (bajo demanda)	Número de jornadas realizadas	Progr.								1	1			1	2
Organización de talleres de educación ambiental (bajo demanda)	Número de talleres realizados	Progr.				1								1	2
Gestiones sobre actividades para la conservación del área natural protegida (bajo demanda)	Número de actividades realizadas	Progr.								1				1	2
		Real.													0
		Progr.													0
		Real.													0
		Progr.													0
		Real.													0

Explicaciones y causas de las variaciones al incumplimiento de la programación


 C. Guadalupe Alvarez Romero
 Contador Municipal
 Elaboró


 C. María del Socorro Toboán García
 Tesorera Municipal
 Revisó


 C. Edith Villa Trujillo
 Presidenta Municipal
 Autorizó


PRESIDENCIA MUNICIPAL
 H. AYUNTAMIENTO DE SANTA INÉS AHUATEMPAN, PUE.
 2024-2027


MUNICIPAL
 H. AYUNTAMIENTO DE SANTA INÉS AHUATEMPAN, PUE.
 2024-2027


MUNICIPAL
 H. AYUNTAMIENTO DE SANTA INÉS AHUATEMPAN, PUE.
 2024-2027

Ficha Técnica de Seguimiento de Indicadores

COMPONENTE 4

Ficha Técnica de Seguimiento de Indicadores (FTSI)

H. Ayuntamiento de Santa Inés Ahuatempan, Puebla

Estrategia de manejo sustentable de agua implementada

Datos de identificación del Programa Institucional

Conservación del medio ambiente, Parques y Jardines
 Regiduría de Desarrollo Urbano, Ecología, Medio Ambiente, Obras y Servicios Públicos / Dirección de Servicios Públicos

Datos de identificación del indicador

Nombre del indicador:	Porcentaje de acciones de manejo sustentable del agua realizadas				Tipo de indicador:	Gestión
Descripción ¿qué mide el indicador?	Este indicador mide el número de acciones de manejo sustentable del agua realizadas				Dimensión del indicador:	Eficacia
Unidad de medida:	Acciones				Unidad Responsable del indicador del Componente 4:	Regiduría de Desarrollo Urbano, Ecología, Medio Ambiente, Obras y Servicios Públicos / Dirección de
Método de cálculo o fórmula del indicador:	$(V1/V2)*100$				Número de acciones de manejo sustentable del agua realizadas	Número de acciones de manejo sustentable del agua programadas
<small>Medio de verificación de las variables</small> Reporte de actividades y fotográfico Reporte de actividades y fotográfico						

Características del indicador	Reporte de actividades y fotográfico				
	Claridad	Relevancia	Economía	Monitoreable	Adecuado
Justificación del cumplimiento de las características CREMAA	X	X	X	X	X
Porque el nombre del indicador expresa sin importancia el análisis del cumplimiento de las actividades programadas		Porque aporta elemento importante el análisis de la información con un costo razonable	Porque los medios de verificación permiten acceder a la información con un costo razonable	Porque el indicador permite que cualquier persona pueda revisar la información para corroborarla	Porque permite analizar el desempeño de las unidades administrativas a través de las acciones implementadas
					Porque provee de los elementos para la toma de decisiones al aportar información adicional que es el análisis del cumplimiento de las actividades

Determinación de Metas

Línea base	Período:		Sentido del indicador:	Acumulado	Comportamiento del indicador:	Regular
	Valor	Año				
	100%	2025	Ascendente			
Metas Anuales						
Ejercicio fiscal:	2025	2026	2027			
Programada	29			29		Observaciones y/o comentarios
Realizada	28			28		Nada que manifestar

Ficha Técnica de Seguimiento de Indicadores

COMPONENTE 4

Reporte:

Cuarto Trimestre

Programación de Metas subanuales																									
Metas	1er Trimestre			2do Trimestre			3ro Trimestre			4to Trimestre		Meta acumulada													
	Ene	Feb	Mar	Abr	May	Jun	Jul	Ago	Sep	Oct	Nov		Dic												
Programada (Variable 1)	2	2	2	2	3	2	2	3	2	3	2	4	29												
Programada (Variable 2)	2	2	2	2	3	2	2	3	2	3	2	4	29												
Realizado (Variable 1)	2	2	2	2	2	2	2	3	2	3	2	4	28												
Realizado (Variable 2)	2	2	2	2	3	2	2	3	2	3	2	4	29												
Parámetros de señalización	Mayor a 10%		Crítico		Menor o igual a 80% y menor a 50%		En riesgo		Mayor o igual a 80% y menor o igual a 100%		Aceptable		Mayor a 110% y menor o igual a 120%		En riesgo		Mayor a 120%		Crítico		Cumplimiento del indicador (Realizado entre lo programado)		96.55%		
Actividades																									
Resumen Narrativo	Nombre del Indicador	1er Trimestre			2do Trimestre			3ro Trimestre			4to Trimestre		Meta acumulada												
		Ene	Feb	Mar	Abr	May	Jun	Jul	Ago	Sep	Oct	Nov		Dic											
Emisión de la información actualizada del servicio de agua potable y drenaje	Número de actualizaciones realizadas	Progr.																							2
Organización del mantenimiento al servicio de agua potable (bajo demanda)	Número de mantenimientos realizados	Progr.	1	1	1	1	1	1	1	1	1	1	1	1	1	1	1	1	1	1	1	1	1	1	12
Organización del mantenimiento al servicio de drenaje (bajo demanda)	Número de mantenimientos realizados	Progr.	1	1	1	1	1	1	1	1	1	1	1	1	1	1	1	1	1	1	1	1	1	1	12
Organización de talleres sobre la cultura del agua (bajo demanda)	Número de talleres realizados	Progr.							1																2
Gestores sobre el funcionamiento de la planta tratadora de aguas residuales (bajo demanda)	Número de gestores realizadas	Progr.																							1

Explicaciones y causas de las variaciones al Incumplimiento de la programación

C. Guadalupe Alvarez Romero
Contralora Municipal
Esbora

C. María del Socorro Toboán García
Tesorera Municipal
Revisó

C. Edith Villa Trujillo
Presidenta Municipal
Autorizó



PRESIDENCIA MUNICIPAL
H. AYUNTAMIENTO DE SANTANINES
AHUATEMPAN, PUE.
2024-2027

CONTRALORIA MUNICIPAL
H. AYUNTAMIENTO DE SANTANINES
AHUATEMPAN, PUE.
2024-2027

TESORERIA MUNICIPAL
H. AYUNTAMIENTO DE SANTANINES
AHUATEMPAN, PUE.
2024-2027

Ficha Técnica de Seguimiento de Indicadores

COMPONENTE 5

Ficha Técnica de Seguimiento de Indicadores (FTSI)

H. Ayuntamiento de Santa Inés Alotenango, Puebla

Estrategia de Gestión de Riesgos Implementada

Datos de Identificación del Programa Institucional

Conservación del medio ambiente, Parques y Jardines

Regiduría de Desarrollo Urbano, Ecología, Medio Ambiente, Obras y Servicios Públicos / Dirección de Servicios Públicos

Datos de Identificación del Indicador

Nombre del Indicador:	Porcentaje de acciones de gestión de riesgos implementadas			Tipo de Indicador:	Gestión
Descripción que mide el indicador?	Este indicador mide las acciones de gestión de riesgos realizadas			Dimensión del Indicador:	Eficacia
Unidad de medida:	Acciones			Unidad Responsable del Indicador del Componente 5:	Regiduría de Desarrollo Urbano, Ecología, Medio Ambiente, Obras y Servicios Públicos / Dirección de Servicios Públicos
Método de cálculo o Fórmula del Indicador:	$(V1/V2) * 100$			Número de acciones de gestión de riesgos realizadas	Número de acciones de gestión de riesgos programadas
				Algoritmo	Número de acciones de gestión de riesgos programadas
				Medio de verificación de las variables	

Reporte de actividades y fotográfico

Reporte de actividades y fotográfico

Características del indicador	Claridad	Relevancia	Economía	Monitoreable	Adecuado	Aporte marginal	Justificación del cumplimiento de las características CREMAA	
							Porque el nombre del indicador expresa sin duda la medición de las acciones implementadas	Porque aporta elemento importante del cumplimiento de las actividades programadas
	X	X	X	X	X	X		

Determinación de Metas

Línea base	Valor		Año	Periodicidad	Sentido del indicador:	Comportamiento del Indicador:	Trimbral	Regular
	2025	2026						
Ejercicio fiscal:	2025	2026	2027	Anual	Métricas Anuales	Acumulado	22	
Programada	22	22	22	22	22	22	22	



Ficha Técnica de Seguimiento de Indicadores

COMPONENTE 5

Reporte: **Cuarto Trimestre**

Realizada	22	22	Nada que manifestar
-----------	----	----	---------------------

Metas	Programación de Metas subanuales												Meta acumulada		
	1er Trimestre			2do Trimestre			3ro Trimestre			4to Trimestre					
	Ene	Feb	Mar	Abr	May	Jun	Jul	Ago	Sep	Oct	Nov	Dic			
Programada (Variable 1)	1	1	2	1	3	3	1	1	4	4	1	1	3	1	22
Programada (Variable 2)	1	1	2	1	3	3	1	1	4	4	1	1	3	1	22

Realizado (Variable 1)													Meta acumulada		
	Ene	Feb	Mar	Abr	May	Jun	Jul	Ago	Sep	Oct	Nov	Dic			
Realizado (Variable 2)	1	1	2	1	3	3	1	1	4	4	1	1	3	1	22

Resumen Narrativo	Nombre del Indicador	Actividades												Cumplimiento del Indicador (Realizado entre lo programado)	Meta acumulada
		1er Trimestre			2do Trimestre			3ro Trimestre			4to Trimestre				
		Ene	Feb	Mar	Abr	May	Jun	Jul	Ago	Sep	Oct	Nov	Dic		
Asistencia a la capacitación sobre prevención de riesgos (bajo demanda)	Numero de capacitaciones asistidas	Real.		1			1			1			1	4	
Atención a las llamadas de auxilio en materia de protección civil (bajo demanda)	Numero de llamadas atendidas	Progr.	1	1	1	1	1	1	1	1	1	1	1	12	
Gestiones para la actualización del Atlas de Riesgos Municipal Y en materia de protección civil	Numero de gestiones realizadas	Progr.				1							1	2	
Organización de talleres en materia de protección civil para la población (bajo demanda)	Numero de talleres realizados	Progr.				1				1			1	2	
Organización de simulacros (bajo demanda)	Numero de simulacros realizados	Progr.						1					1	2	

Explicaciones y causas de las variaciones al incumplimiento de la programación

C. Guadalupe Alvarez Romero
Concejal Municipal
Elaboró

C. María del Socorro Tobón García
Tercera Municipal
Revisó

C. Edith Villa Trujillo
Presidenta Municipal
Autorizó

PRESIDENCIA MUNICIPAL DE SANTO ANTONIO DE AHUATEMPAN, PUE.
2024-2027

Ficha Técnica del Programa presupuestario

FIN

Ficha Técnica de Seguimiento de Indicadores (FTSI)

H. Ayuntamiento de Santa Inés Ahuatempan, Puebla

Contribuir al mejoramiento de las condiciones de vida de la población del Municipio a través del fomento a las actividades económicas

Datos de identificación del Programa Institucional

Apoyo al Campo

Regiduría de Industria, Comercio, Agricultura y Ganadería / Dirección de Proyectos Productivos

Datos de identificación del indicador

Nombre del indicador:	Porcentaje de acciones implementadas en materia de fomento económico		Tipo de indicador:	Estratégicos
Descripción ¿qué mide el indicador?	Este indicador mide el número de acciones de fomento económico implementadas		Dimensión del indicador:	Eficacia
Unidad de medida:	Monto		Unidad Responsable del indicador de FIN:	Regiduría de Industria, Comercio, Agricultura y Ganadería / Dirección de Proyectos Productivos
Método de cálculo o fórmula del indicador:	$(V1/V2) * 100$		Número de acciones de fomento económico realizadas	
	Algoritmo	Numerador (Variable 1)	Número de acciones de fomento económico programadas	
		Denominador (Variable 2)		

Medios de verificación de las variables

Numerador (Variable 1)	Reporte de actividades y fotográfico			
Denominador (Variable 2)	Reporte de actividades y fotográfico			

Características del indicador	Claridad	Relevancia	Economía	Montreable	Adecuado	Aporte marginal
	X	X	X	X	X	X

Justificación del cumplimiento de las características CREMAA

Porque el nombre del indicador expresa sin duda la medición de las acciones implementadas	Porque aporta elemento importante el análisis del cumplimiento de las actividades programadas	Porque los medios de verificación permiten acceder a la información con un costo razonable	Porque el indicador permite que cualquier persona pueda revisar la información para corroborarla	Porque permite analizar el desempeño de las unidades administrativas a través de las acciones implementadas	Porque provee de los elementos para la toma de decisiones al aportar información adicional que es el análisis del cumplimiento de las actividades
---	---	--	--	---	---

Determinación de Metas		Metas Anuales		Anual	
Linea base	Valor	Año	Periodicidad:	Ascendente	Comportamiento del indicador:
	0.39%	2025			Regular
Metas Anuales					
Ejercicio fiscal:	2025	2026	2027	Acumulada (metas de la Administración)	Observaciones y/o comentarios
Programada	100.00%			100.00%	
Realizada	100%			100.00%	Nada que manifestar

Ficha Técnica del Programa presupuestario

FIN

Ficha Técnica de Seguimiento de Indicadores (FTSI)

Metas Anuales														
Metas	1er Trimestre			2do Trimestre			3ro Trimestre			4to Trimestre			Meta Anual (acumulada)	
	Ene	Feb	Mar	Abr	May	Jun	Jul	Ago	Sep	Oct	Nov	Dic		
Programada (Variable 1)													19.00	19.00
Programada (Variable 2)													19.00	19.00
Realizado (Variable 1)													19.00	19.00
Realizado (Variable 2)													19.00	19.00
Parámetros de semforización	Menor a 90%	Crítico	Mayor o igual a 80% y menor a 90%	En riesgo	Mayor o igual a 80% y menor o igual a 100%	Aceptable	Mayor a 110% y menor o igual 120%	En riesgo	Mayor a 120%	Crítico	Cumplimiento del indicador (Realizado entre lo programado)	100.00%		

Explicaciones y causas de las variaciones al incumplimiento de la programación

De acuerdo con la periodicidad, este indicador se reportará en el cumplimiento final.

C. Guadalupe Alvarez Romero
 Comptrolor Municipal
 Elaboro
 2024-2027

C. María del Socorro Tobón García
 Tesorera Municipal
 Revisó
 2024-2027

C. Edith Villa Trujillo
 Presidenta Municipal
 Autorizó
PRESIDENCIA MUNICIPAL
H. AYUNTAMIENTO DE SANTA INÉS AHUATEMPAN, PUE.
 2024-2027

Ficha Técnica del Programa presupuestario

PROPÓSITO

Ficha Técnica de Seguimiento de Indicadores (FTSI)

H. Ayuntamiento de Santa Inés Ahuatempan, Puebla

La población del Municipio cuenta con más oportunidades laborales y económicas

Datos de Identificación del Programa Institucional

Apoyo al Campo

Regiduría de Industria, Comercio, Agricultura y Ganadería / Dirección de Proyectos Productivos

Datos de Identificación del Indicador

Nombre del Indicador:	Porcentaje de población beneficiada con las acciones de fomento económico		Tipo de indicador:	Estratégicos
Descripción ¿que mide el indicador?	Este indicador mide los habitantes beneficiados con las acciones de fomento económico		Dimensión del indicador:	Eficacia
Unidad de medida:	Habitantes		Unidad Responsable del Indicador de PROPÓSITO:	Regiduría de Industria, Comercio, Agricultura y Ganadería / Dirección de Proyectos Productivos
Método de cálculo o Fórmula del Indicador:	(V1/V2)*100	Algoritmo	Número de habitantes beneficiados	Número total de habitantes en el Municipio

Medios de verificación de las variables

Reporte de actividades y fotográfico

Reporte de actividades y fotográfico

Características del indicador	Claridad	Relevancia	Economía	Monitoreable	Adecuado	Aporte marginal
Justificación del cumplimiento de las características CREMAA	X	X	X	X	X	X
Porque el nombre del indicador expresa sin duda la medición de las acciones implementadas		Porque aporta elemento importante el cumplimiento de las actividades programadas	Porque los medios de verificación permiten acceder a la información con un costo razonable	Porque el indicador permite que cualquier persona pueda revisar la información corroborarla	Porque permite analizar el desempeño de las unidades administrativas a través de las acciones implementadas	Porque provee de los elementos para la toma de decisiones al aportar información adicional que es el análisis del cumplimiento de las actividades

Determinación de Metas

Linea base	Valor	Año	Periodicidad:	Ascendente	Comportamiento del indicador:	Regular
	48.63%	2025	Sentido del indicador:			
Metas Anuales						
Ejercicio fiscal:	2025	2026	2027	Acumulado (metas de la Administración)	Observaciones y/o comentarios	
Programada	2506			2506	Nada que manifestar	
Realizada	6341			6341		

Ficha Técnica del Programa presupuestario

PROPÓSITO

Reporte:

Cuarto Trimestre

Ficha Técnica de Seguimiento de Indicadores (FTSI)

Metas	1er Trimestre			2do Trimestre			3ro Trimestre			4to Trimestre		Meta Anual (acumulada)	
	Ene	Feb	Mar	Abr	May	Jun	Jul	Ago	Sep	Oct	Nov		Dic
Programada (Variable 1)													2506
Programada (Variable 2)													6341

Realizado (Variable 1)													6341
Realizado (Variable 2)													6341

Parámetros de sematización	Menor a 50%	Critico	Mayor o Igual a 50% y menor a 90%	En riesgo	Mayor o Igual a 90% y menor a 100%	Aceptable	Mayor a 110% y menor o Igual 120%	En riesgo	Mayor a 120%	Critico	Cumplimiento del indicador (Realizado entre lo programado)	100.00%

Explicaciones y causas de las variaciones al Incumplimiento de la programación De acuerdo con la periodicidad, este indicador se reportará en el cumplimiento final.

ESTADOS UNIDOS MEXICANOS
MUNICIPIO DE AHUATEMPAN, PUE.
2024-2027

C. Guadalupe Alvarez Romero
Contralora Municipal
Elaboró

ESTADOS UNIDOS MEXICANOS
MUNICIPIO DE AHUATEMPAN, PUE.
2024-2027

C. María del Socorro Tobón García
Tesorera Municipal
Revisó

ESTADOS UNIDOS MEXICANOS
MUNICIPIO DE AHUATEMPAN, PUE.
2024-2027

C. Edith Villa Trujillo
Presidenta Municipal
Autorizó

PRESIDENCIA MUNICIPAL
H. AYUNTAMIENTO DE SANTA INÉS
AHUATEMPAN, PUE.
2024-2027

Ficha Técnica de Seguimiento de Indicadores

COMPONENTE 1

Ficha Técnica de Seguimiento de Indicadores (FTSI)

H. Ayuntamiento de Santa Inés Ahuatempan, Puebla

Estrategia para el desarrollo de los sectores económicos implementadas

Datos de identificación del Programa Institucional

Apoyo al Campo

Regiduría de Industria, Comercio, Agricultura y Ganadería / Dirección de Proyectos Productivos

Datos de identificación del indicador

Porcentaje de acciones para los sectores económicos implementadas

Este indicador mide el número de acciones para los sectores económicos realizadas

Acciones

Método de cálculo o Fórmula del indicador:
 $(V1/V2)*100$

Alguno	Número (Variable 1)
	Denominador (Variable 2)

Unidad Responsable del indicador del Componente 1: Regiduría de Industria, Comercio, Agricultura y Ganadería / Dirección de Proyectos Productivos

Número de acciones para los sectores económicos realizadas

Número de acciones para los sectores económicos programadas

Medio de verificación de las variables

Reporte de actividades y fotográfico

Reporte de actividades y fotográfico

Características del indicador	Medio de verificación de las variables				
	Claridad	Relevancia	Economía	Mentoreable	Adecuado
Justificación del cumplimiento de las características CREMAA Porque el nombre del indicador expresa sin importante el análisis del cumplimiento de las acciones implementadas programadas Porque aporta elemento Porque los medios de Porque el indicador permite que Porque permite analizar el desempeño de las unidades administrativas a través de las acciones implementadas Porque provee de los elementos para la toma de decisiones al reportar información adicional que es el análisis del cumplimiento de las actividades	X	X	X	X	X

Determinación de Metas

Línea base	Períodicidad:		Sentido del indicador:	Comportamiento del indicador:		Regular
	Valor	Año		Ascendente	Regular	
100%		2025				
<i>Metas Anuales</i>						
Ejercicio fiscal:	2025	2026	2027	Acumulado		Observaciones y/o comentarios
Programada	16			16		
Realizada	16			16		Nada que manifestar

Ficha Técnica de Seguimiento de Indicadores

COMPONENTE 1

Reporte: **Cuarto Trimestre**

Resumen Narrativo	Nombre del Indicador	Programación de Metas subanuales												Meta acumulada			
		1er Trimestre			2do Trimestre			3ro Trimestre			4to Trimestre						
		Ene	Feb	Mar	Abr	May	Jun	Jul	Ago	Sep	Oct	Nov	Dic				
Organizaciones de programas para los sectores económicos (bajo demanda)	Número de programas gestionados Real.						1										1
Organización de eventos para la vinculación de empresas (bajo)	Número de eventos organizados Real.						1										1
Implementación del Programa Anual de Mejora Regulatoria	Número de programas implementados Real.																1
Regulación del funcionamiento adecuado del comercio semilujo	Número de regulaciones emitidas Real.	1	1	1	1	1	1	1	1	1	1	1	1	1	1	1	12
Emisión de la información estadística sobre exportaciones del municipio	Número de reportes emitidos Real.	1	1	1	1	1	1	1	1	1	1	1	1	1	1	1	12
Explicaciones y causas de las variaciones al cumplimiento de la programación																	

C. Guadalupe Alvarez Romero
Concejal Municipal
Edilicio

C. María del Socorro Tobón García
Tesorera Municipal
Revisó

C. Edith Villa Trujillo
Presidenta Municipal
Autorizó

SECRETARÍA DE ECONOMÍA

SECRETARÍA DE TURISMO, CULTURA Y FOLKLORE

SECRETARÍA DE DESARROLLO URBANO Y OBRA PÚBLICA

SECRETARÍA DE EDUCACIÓN

SECRETARÍA DE SALUD

SECRETARÍA DE VIVIENDA Y OBRAS PÚBLICAS

SECRETARÍA DE FOMENTO ECONÓMICO

SECRETARÍA DE INDUSTRIA, COMERCIO Y EXTERNO

SECRETARÍA DE PLANEACIÓN Y PRESUPUESTO

SECRETARÍA DE TRANSPORTES Y MEDIOS DE COMUNICACIÓN

SECRETARÍA DE TRABAJO Y PROTECCIÓN SOCIAL

SECRETARÍA DE POLÍTICA SOCIAL

SECRETARÍA DE ASESORIA LEGAL

SECRETARÍA DE ADMINISTRACIÓN Y FINANZAS

SECRETARÍA DE ATENCIÓN A LA CIUDADANÍA

SECRETARÍA DE EVALUACIÓN DE POLÍTICAS PÚBLICAS

SECRETARÍA DE GESTIÓN DE CALIDAD

SECRETARÍA DE INICIATIVAS PRIVADAS

SECRETARÍA DE INVESTIGACIÓN Y ESTADÍSTICA

SECRETARÍA DE PROMOCIÓN Y RELACIONES EXTERNAS

SECRETARÍA DE SEGURIDAD PÚBLICA

SECRETARÍA DE TRANSITO Y VEHÍCULOS

SECRETARÍA DE TURISMO, CULTURA Y FOLKLORE

SECRETARÍA DE DESARROLLO URBANO Y OBRA PÚBLICA

SECRETARÍA DE EDUCACIÓN

SECRETARÍA DE SALUD

SECRETARÍA DE VIVIENDA Y OBRAS PÚBLICAS

SECRETARÍA DE FOMENTO ECONÓMICO

SECRETARÍA DE INDUSTRIA, COMERCIO Y EXTERNO

SECRETARÍA DE PLANEACIÓN Y PRESUPUESTO

SECRETARÍA DE TRANSPORTES Y MEDIOS DE COMUNICACIÓN

SECRETARÍA DE TRABAJO Y PROTECCIÓN SOCIAL

SECRETARÍA DE POLÍTICA SOCIAL

SECRETARÍA DE ASESORIA LEGAL

SECRETARÍA DE ADMINISTRACIÓN Y FINANZAS

SECRETARÍA DE ATENCIÓN A LA CIUDADANÍA

SECRETARÍA DE EVALUACIÓN DE POLÍTICAS PÚBLICAS

SECRETARÍA DE GESTIÓN DE CALIDAD

SECRETARÍA DE INICIATIVAS PRIVADAS

SECRETARÍA DE INVESTIGACIÓN Y ESTADÍSTICA

SECRETARÍA DE PROMOCIÓN Y RELACIONES EXTERNAS

SECRETARÍA DE SEGURIDAD PÚBLICA

SECRETARÍA DE TRANSITO Y VEHÍCULOS

PRESIDENCIA MUNICIPAL
H. AYUNTAMIENTO DE SANTA INÉS AHUATEMPAN, PUE.
 2024-2027

Ficha Técnica de Seguimiento de Indicadores

COMPONENTE 2

Ficha Técnica de Seguimiento de Indicadores (FTSI)

H. Ayuntamiento de Santa Inés Ahuatempan, Puebla

Estrategia para la generación de empleos implementada

Datos de identificación del Programa Institucional

Apoyo al Campo

Regiduría de Industria, Comercio, Agricultura y Ganadería / Dirección de Proyectos Productivos

Datos de identificación del indicador

Nombre del indicador:	Porcentaje de acciones para la generación de empleos			Tipo de indicador:	Gestión
Descripción ¿qué mide el indicador?	Este indicador mide las acciones para la generación de empleos realizadas			Dimensión del indicador:	Eficacia
Unidad de medida:	Acciones			Unidad Responsable del indicador del Componente 2:	Regiduría de Industria, Comercio, Agricultura y Ganadería / Dirección de Proyectos Productivos
Método de cálculo o fórmula del indicador:	$(V1/V2)*100$			Numerador (Variable 1):	Número de acciones para la generación de empleos realizadas
		Denominador (Variable 2):	Número de acciones para la generación de empleos programadas		
Medio de verificación de las variables					
Numerador (Variable 1):	Reporte de actividades y fotográfico				
Numerador (Variable 2):	Reporte de actividades y fotográfico				

Características del indicador	Determinación de Metas					
	Claridad	Referencia	Economía	Monitoreable	Adecuado	Aporte marginal
Justificación del cumplimiento de las características CREMAA	X	X	X	X	X	X
	Porque el nombre del indicador expresa sin importante duda la medición de las acciones implementadas programadas	Porque aporta elemento	Porque los medios de verificación permiten acceder a la información con un costo razonable	Porque el indicador permite que cualquier persona pueda revisar la información para corroborarla	Porque permite analizar el desempeño de las unidades administrativas a través de las acciones implementadas	Porque provee de los elementos para la toma de decisiones al aportar información adicional que es el análisis del cumplimiento de las actividades

Línea base	Determinación de Metas			Períodicidad:	Ascendente	Trimestral	Comportamiento del indicador:	Regular
	Valor	Año	Sentido del indicador:					
	100%	2025	Metas Anuales					
Ejercicio fiscal:								
Programada	3	2025	2027	Acumulada	3		Observaciones y/o comentarios	
Realizada	0			0			Nada que manifestar	

Ficha Técnica de Seguimiento de Indicadores

COMPONENTE 2

Reporte:

Cuarto Trimestre

Programación de Metas subanuales

Metas	1er Trimestre			2do Trimestre			3ro Trimestre			4to Trimestre		Meta acumulada											
	Ene	Feb	Mar	Abr	May	Jun	Jul	Ago	Sep	Oct	Nov		Dic										
Programada (Variable 1)	0	0	0	0	0	0	1	1	0	1	0	0	3										
Programada (Variable 2)	0	0	0	0	0	0	1	1	0	1	0	0	3										
Realizado (Variable 1)	0	0	0	0	0	0	1	1	0	1	0	0	3										
Realizado (Variable 2)	0	0	0	0	0	0	1	1	0	1	0	0	3										
Parámetros de semaforización	Menor a 80%		Crítico		Mayor o igual a 10% y menor a 90%		En riesgo		Mayor o igual a 90% y menor o igual a 10%		Aceptable		Mayor a 110% y menor o igual 120%		En riesgo		Mayor a 130%		Crítico		Cumplimiento del indicador (realizado entre lo programado)		100.00%

Resumen Narrativo	Nombre del Indicador	Actividades												Meta acumulada		
		1er Trimestre			2do Trimestre			3ro Trimestre			4to Trimestre					
Gestión de convenios con la inversión privada para la generación de empleos (bajo demanda)	Número de convenios emitidos	Progr.	Real.	Ene	Feb	Mar	Abr	May	Jun	Jul	Ago	Sep	Oct	Nov	Dic	0
		Organización de campañas para la concientización sobre los beneficios de la formalización del empleo (bajo demanda)	Número de campañas emitidas	Progr.	Real.							1				
Organización de capacitaciones para el trabajo y el emprendimiento (bajo demanda)	Número de capacitaciones organizadas	Progr.	Real.								1					1
		Progr.	Real.													0
		Progr.	Real.													0
		Progr.	Real.													0

Explicaciones y causas de las variaciones al incumplimiento de la programación

C. Guadalupe Alvarez Romero
Contadora Municipal
Elaboró

C. María del Socorro Tobón García
Tesorera Municipal
Revisó

C. Edith Villa Trujillo
Presidenta Municipal
Autorizó

CONTRALORIA MUNICIPAL
H. AYUNTAMIENTO DE SANTANINES AHUATEMPAN, PUE.
2024-2027

CONTRALORIA MUNICIPAL
H. AYUNTAMIENTO DE SANTANINES AHUATEMPAN, PUE.

PRESIDENCIA MUNICIPAL
H. AYUNTAMIENTO DE SANTANINES AHUATEMPAN, PUE.
2024-2027

Ficha Técnica del Programa presupuestario

FIN

Ficha Técnica de Seguimiento de Indicadores (FTSI)

H. Ayuntamiento de Santa Inés Ahuatempan, Puebla

Contribuir a la Igualdad entre mujeres y hombres a través del empoderamiento y campañas de concientización

Datos de Identificación del Programa Institucional

Perspectiva de Género

Regiduría de Igualdad de Género

Datos de Identificación del Indicador

Nombre del Indicador: Porcentaje de acciones en materia de perspectiva de género implementadas

Descripción ¿qué mide el indicador?: Este indicador mide el número de acciones de perspectiva de género realizadas

Unidad de medida: Monto

Método de cálculo o fórmula del Indicador: $(V1/V2) * 100$

Medios de verificación de las variables

Reporte de actividades de las áreas

Reporte de actividades de las áreas

Reporte de actividades de las áreas

Características del indicador	Claridad	Relevancia	Economía	Monitoreable	Adecuado	Aporte marginal	Justificación del cumplimiento de las características CREMAA	
							Porque el nombre del indicador expresa sin duda la medición de las acciones implementadas	Porque aporta elemento importante el análisis del cumplimiento de las actividades programadas
	X	X	X	X	X	X	Porque el indicador permite que cualquier persona pueda revisar la información corroborarla	Porque provee de los elementos para la toma de decisiones al aportar información adicional que es el análisis del cumplimiento de las actividades

Determinación de Metas						
Linea base	Valor	Año	Período:	Ascendente	Comportamiento del indicador:	Regular
	0.26%	2025	Sentido del indicador:			
Metas Anuales						
Ejercicio fiscal:	2025	2026	2027	Acumulada		
Programada	100.00%			(metas de la Administración)	1	Observaciones y/o comentarios
Realizada	38.00				38	

Ficha Técnica del Programa presupuestario



FIN

Ficha Técnica de Seguimiento de Indicadores (FTSI)

Metas	1er Trimestre			2do Trimestre			3ro Trimestre			4to Trimestre		Meta Anual (acumulada)		
	Ene	Feb	Mar	Abr	May	Jun	Jul	Ago	Sep	Oct	Nov		Dic	
Programada (Variable 1)													38.00	38.00
Programada (Variable 2)													38.00	38.00
Realizado (Variable 1)													38.00	38.00
Realizado (Variable 2)													38.00	38.00

Parámetros de senaforización	Menor a 80%	Critico	Mayor o igual a 80% y menor a 90%	En riesgo	Mayor o igual a 80% y menor o igual a 100%	Aceptable	Mayor a 110% y menor o igual 100%	En riesgo	Mayor a 120%	Critico	Cumplimiento del indicador (Realizado entre lo programado)	100.00%

Explicaciones y causas de las variaciones al incumplimiento de la programación De acuerdo con la periodicidad, este indicador se reportará en el cumplimiento final.


 C. Guadalupe Alvarez Romero
 Contralora Municipal
 Eaboro


 C. María del Socorro Tobón García
 Tesorera Municipal
 Revisó


 C. Edith Villa Trujillo
 Presidenta Municipal
 Autorizó

PRESIDENCIA MUNICIPAL
 H. AYUNTAMIENTO DE SANTANINÉS AHUATEMPAN, PUE.
 2024-2027

Ficha Técnica del Programa presupuestario

PROPÓSITO

H. Ayuntamiento de Santa Inés Ahuatempan, Puebla

Ficha Técnica de Seguimiento de Indicadores (FTSI)

Las mujeres y niñas del Municipio cuentan con igualdad de oportunidades

Datos de Identificación del Programa Institucional

Perspectiva de Género

Regiduría de Igualdad de Género

Datos de Identificación del Indicador

Nombre del Indicador:	Porcentaje de mujeres y niñas beneficiadas del municipio		Tipo de Indicador:	Estratégicos
Descripción ¿qué mide el indicador?:	Este indicador mide las mujeres beneficiadas con el municipio		Dimensión del Indicador:	Eficacia
Unidad de medida:	Mujeres		Unidad Responsable del Indicador de PROPÓSITO:	Regiduría de Igualdad de Género
Método de cálculo o Fórmula del Indicador:	$(V1/V2) * 100$	Algoritmo	Número de mujeres beneficiadas con el programa	
			Número total de mujeres del Municipio	

Medios de verificación de las variables

Reporte de actividades de las áreas

Reporte de actividades de las áreas

Características del Indicador	Claridad	Relevancia	Economía	Monitoreable	Adecuado	Aporte marginal
	X	X	X	X	X	X

Justificación del cumplimiento de las características CREMAA

Porque el nombre del indicador expresa sin duda la medición de las acciones implementadas

Porque aporta elemento importante el análisis del cumplimiento de las actividades programadas

Porque los medios de acceso a cualquier persona pueda revisar la información con un costo razonable

Porque el indicador permite que cualquier persona pueda revisar la información para corroborarla

Porque permite analizar el desempeño de las unidades administrativas a través de las acciones implementadas

Porque provee de los elementos para la toma de decisiones al aportar información adicional que es el análisis del cumplimiento de las actividades

Determinación de Metas

Linea base	Valor	Año	Periodicidad:	Ascendente	Anual	Comportamiento del Indicador:	Regular
	100%	2025	Sentido del indicador:				
Metas Anuales							
Ejercicio fiscal:	2025	2026	2027	Acumulada (metas de la Administración)		Observaciones y/o comentarios	
Programada	3303			3303			
Realizada	0			0		Nada que manifestar	

Ficha Técnica del Programa presupuestario



PROPÓSITO


Ficha Técnica de Seguimiento de Indicadores (FTSI)


Programación de Metas subanuales

Metas	1er Trimestre			2do Trimestre			3ro Trimestre			4to Trimestre			Meta Anual (acumulada)	
	Ene	Feb	Mar	Abr	May	Jun	Jul	Ago	Sep	Oct	Nov	Dic		
Programada (Variable 1)													3303	3303
Programada (Variable 2)													3303	3303
Realizado (Variable 1)													3303	3303
Realizado (Variable 2)													3303	3303

Parámetros de semafización	Menor a 80%	Critico	Mayor o igual a 80% y menor a 90%	En riesgo	Mayor o igual a 90% y menor o igual a 100%	Aceptable	Mayor a 110% y menor o igual 120%	En riesgo	Mayor a 120%	Critico	Cumplimiento del indicador (Realizado entre lo programado)	100.00%
Explicaciones y causas de las variaciones al incumplimiento de la programación											De acuerdo con la periodicidad, este indicador se reportará en el cumplimiento final.	


C. Guadalupe Alvarez Romero
 Contralora Municipal
 El Bordo
 CONTRALORIA MUNICIPAL
 H. AYUNTAMIENTO DE SANTANILDES AHUATEMPAN, PUE.
 2024-2027


C. Maíra del Socorro Tobón García
 Tesorera Municipal
 Revisó
 TESORERIA MUNICIPAL
 H. AYUNTAMIENTO DE SANTANILDES AHUATEMPAN, PUE.
 2024-2027


C. Edith Villa Trujillo
 Presidenta Municipal
 Autorizó
 PRESIDENCIA MUNICIPAL
 H. AYUNTAMIENTO DE SANTA INÉS AHUATEMPAN, PUE.
 2024-2027

Ficha Técnica de Seguimiento de Indicadores

COMPONENTE 1

Ficha Técnica de Seguimiento de Indicadores (FTSI)

H. Ayuntamiento de Santa Inés Ahuatempan, Puebla

Estrategia de empoderamiento de las mujeres implementada

Datos de identificación del Programa Institucional

Perspectiva de Género

Regiduría de Igualdad de Género

Reporte:

Cuarto Trimestre

Ficha Técnica de Seguimiento de Indicadores (FTSI)									
H. Ayuntamiento de Santa Inés Ahuatempan, Puebla									
Estrategia de empoderamiento de las mujeres implementada									
Datos de identificación del Programa Institucional									
Perspectiva de Género									
Regiduría de Igualdad de Género									
Datos de identificación del indicador									
Nombre del Municipio:									
Resumen Narrativo de la MIR:									
Programa Presupuestario:									
Unidad responsable:									
Datos de identificación del indicador									
Nombre del indicador:	Porcentaje de acciones de empoderamiento realizadas				Tipo de indicador:				
Descripción ¿qué mide el indicador?:	Este indicador mide las acciones de empoderamiento realizadas				Dimensión del indicador:				
Unidad de medida:	Acciones				Unidad Responsable del indicador del Componente 1:	Regiduría de Igualdad de Género			
Método de cálculo o Fórmula del indicador:	$(V1/V2) * 100$				Número de acciones de empoderamiento realizadas				
Medio de verificación de las variables									
Reporte de actividades de las áreas									
Reporte de actividades de las áreas									
Reporte de actividades de las áreas									
Características del indicador	Cantidad	Relevancia	Economía	Monitoreable	Adecuado	Aporte marginal			
	X	X	X	X	X	X			
Justificación del cumplimiento de las características CREMAA	Porque el nombre del indicador expresa sin importancia el cumplimiento de las acciones implementadas		Porque aporta elemento importante del análisis de la información con un costo razonable		Porque el indicador permite que cualquier persona pueda revisar la información para corroborarla		Porque permite analizar el desempeño de las unidades administrativas a través de las acciones implementadas		
Determinación de Metas									
Línea base	Valor	Año	Períodicidad:	Sentido del indicador:	Comportamiento del indicador:	Región			
	100%	2025	Anual	Ascendente	Ascendente	Regular			
Metas Anuales									
Ejercicio fiscal:	2025	2026	2027	Acumulada					
Programada	5			5					
Realizada	5			5	Observaciones y/o comentarios Nada que manifestar				
Programación de Metas subanuales									

Ficha Técnica de Seguimiento de Indicadores

COMPONENTE 1

Reporte:

Cuarto Trimestre

Metas	1er Trimestre			2do Trimestre			3ro Trimestre			4to Trimestre		Meta acumulada		
	Ene	Feb	Mar	Abr	May	Jun	Jul	Ago	Sep	Oct	Nov		Dic	
Programada (Variable 1)	0	0	0	0	0	0	1	1	1	0	2	0	5	
Programada (Variable 2)	0	0	0	0	0	0	1	1	1	0	2	0	5	
Realizado (Variable 1)	0	0	0	0	0	0	1	1	1	0	2	0	5	
Realizado (Variable 2)	0	0	0	0	0	0	1	1	1	0	2	0	5	
Parámetros de satisfactorización	Menor a 80%	Crítico	Mayor o igual a 60% y menor a 90%	En riesgo	Mayor o igual a 50% y Menor o igual a 100%	Aceptable	Mayor a 110% y menor o igual 120%	En riesgo	Mayor a 120%	Crítico	Cumplimiento del indicador (realizado entre lo programado).		100.00%	
Actividades														
Resumen Narrativo	Nombre del indicador	Ene	Feb	Mar	Abr	May	Jun	Jul	Ago	Sep	Oct	Nov	Dic	Meta acumulada
Elaboración del diagnóstico anual sobre las condiciones de desigualdad de las mujeres	Número de diagnósticos emitidos	Progr.										1		1
Organización de actividades de concientización sobre la igualdad en los espacios laborales	Número de actividades realizadas	Real.										1		1
Coordinación de convenios para la celebración de las ferias del empleo de mujeres	Número de ferias organizadas	Progr.							1					1
Organización de talleres de capacitación para mujeres.	Número de talleres organizados	Progr.						1						1
Gestionar apoyos económicos para las mujeres para desarrollar proyectos productivos (bajo demanda)	Número de gestiones realizadas	Progr.								1				1
		Real.												1

Explicaciones y causas de las variaciones al incumplimiento de la programación

C. Guadalupe Alvarez Romero
Comisaria Municipal
Ejido

C. María del Socorro Tobón García
Tesorera Municipal
Revisó

C. Edith Villa Trujillo
Presidenta Municipal
Autorizó

CONCEJO MUNICIPAL
H. AYUNTAMIENTO
DE SANTA INES
AHUATEMPAN, PUE.
2024-2027

TESORERÍA MUNICIPAL
H. AYUNTAMIENTO
DE SANTA INES
2 de 2

PRESIDENCIA MUNICIPAL
H. AYUNTAMIENTO
DE SANTA INES
AHUATEMPAN, PUE.
2024-2027

Ficha Técnica de Seguimiento de Indicadores

COMPONENTE 2

Reporte:

Cuarto Trimestre

Ficha Técnica de Seguimiento de Indicadores (FTSI)

H. Ayuntamiento de Santa Inés Ahuatempan, Puebla

Estrategia de concientización sobre la perspectiva de género implementada

Datos de identificación del Programa Institucional

Perspectiva de Género

Regiduría de Igualdad de Género

Datos de identificación del indicador

Nombre del indicador:	Porcentaje de acciones de concientización realizadas			Tipo de indicador:	Gestión
Descripción ¿qué mide el indicador?	Este indicador mide las acciones de concientización realizadas			Dimensión del indicador:	Eficacia
Unidad de medida:	Acciones			Unidad responsable del indicador del Componente 2:	Regiduría de Igualdad de Género
Método de cálculo o fórmula del indicador:	(V1/V2)*100	Algoritmo	Número de acciones de concientización realizadas	Unidad responsable del indicador del Componente 2:	Número de acciones de concientización programadas

Medio de verificación de las variables

Reporte de actividades de las áreas

Reporte de actividades de las áreas

Características del indicador	Cantidad	Relevancia	Economía	Monitoreable	Adecuado	Aporta marginal
	X			X	X	X
Porque el nombre del indicador expresa sin importancia el análisis del cumplimiento de las actividades programadas						
Porque aporta elemento importante el análisis de la información con un costo razonable						
Porque el indicador permite que cualquier persona pueda revisar la información para corroborarla						
Porque permite analizar el desempeño de las unidades administrativas a través de las acciones implementadas						
Porque provee de los elementos para la toma de decisiones al aportar información adicional que es el análisis del cumplimiento de las actividades						

Determinación de Metas

Línea base	Año		Periodicidad del indicador:	Accidente	Trimestral	Regular
	Valor	2025				
Metas Anuales						
Ejercicio fiscal:	2025	2026	2027	Acumulada		Observaciones y/o comentarios
Programada	100%			29		
Realizada	0			0		Nada que manifestar

Programación de Metas subanuales



Ficha Técnica de Seguimiento de Indicadores

COMPONENTE 2

Reporte: **Cuarto Trimestre**

Metas	1er Trimestre			2do Trimestre			3ro Trimestre			4to Trimestre		Meta acumulada																					
	Ene	Feb	Mar	Abr	May	Jun	Jul	Ago	Sep	Oct	Nov		Dic																				
Programada (Variable 1)	1	1	3	2	4	2	3	2	3	3	3	2	29																				
Programada (Variable 2)	1	1	3	2	4	2	3	2	3	3	3	2	29																				
Realizado (Variable 1)	1	1	3	2	4	2	3	2	3	3	3	2	29																				
Realizado (Variable 2)	1	1	3	2	4	2	3	2	3	3	3	2	29																				
Parámetros de semforización	Mayor a 80%			Mayor o igual a 80% y menor a 90%			En riesgo			Mayor o igual a 80% y menor o igual a 100%			Aceptable			Mayor a 110% y menor o igual 120%			En riesgo			Mayor a 120%			Crítico			Cumplimiento del indicador (realizado entre lo programado)			100.00%		

Resumen Narrativo	Nombre del Indicador	1er Trimestre		2do Trimestre		3ro Trimestre		4to Trimestre		Meta acumulada			
		Ene	Feb	Mar	Abr	May	Jun	Jul	Ago		Sep	Oct	Nov
Promoción del "Día Naranja" en el Municipio	Número de días promovidos	1	1	1	1	1	1	1	1	1	1	1	12
Coordinación sobre pláticas y/o talleres sobre la perspectiva de género (bajo demanda)	Número de pláticas generadas					1						1	3
Commemoración del día representativos a la perspectiva de género	Número de días conmemorados			1								1	2
Reporte sobre la promoción y/o asistencia a cursos en materia de perspectiva de género (bajo demanda)	Número de reportes realizados			1								1	10
Organización convenios con las instituciones públicas en materia de perspectiva de género (bajo demanda)	Número de reportes realizados			1								1	2

Explicaciones y causas de las variaciones al incumplimiento de la programación

C. Guadalupe Alvarez Romero
Contralora Municipal
Diabolo

C. María del Socorro Tobón García
Tesorera Municipal
Revisó

C. Edith Villa Trujillo
Presidenta Municipal
Autorizó

CONTABILIDAD MUNICIPAL
H. AYUNTAMIENTO DE SANTA INÉS AHUATEMPAN, PUE.
2024-2027

TESORERÍA MUNICIPAL
H. AYUNTAMIENTO DE SANTA INÉS AHUATEMPAN, PUE.
2024-2027

PRESIDENCIA MUNICIPAL
H. AYUNTAMIENTO DE SANTA INÉS AHUATEMPAN, PUE.
2024-2027

Ficha Técnica de Seguimiento de Indicadores

COMPONENTE 3

H. Ayuntamiento de Santa Inés Ahuatempan, Puebla

Nombre del Municipio:

Resumen Narrativo de la MIFR: **Estrategia para las mujeres en situaciones vulnerables implementadas**

Datos de Identificación del Programa Institucional

Programa Presupuestario:

Perspectiva de Género

Unidad responsable:

Regiduría de Igualdad de Género

Datos de Identificación del Indicador

Nombre del Indicador:	Porcentaje de acciones a mujeres en situaciones vulnerables realizadas		Tipo de Indicador:	Gestión
Descripción ¿qué mide el indicador?	Este indicador mide las acciones a mujeres en situaciones vulnerables realizadas		Dimensión del Indicador:	Eficacia
Unidad de medida:	Acciones		Unidad Responsable del Indicador del Componente 2:	Regiduría de Igualdad de Género
Método de cálculo o Fórmula del Indicador:	$(V1/V2)*100$		Número de acciones a mujeres en situaciones vulnerables realizadas	Regiduría de Igualdad de Género
Medio de verificación de las variables				
Numerador (Variable 1)	Reporte de actividades de las áreas			
Numerador (Variable 2)	Reporte de actividades de las áreas			

Características del Indicador	Medio de verificación de las variables			
	Cantidad	Relevancia	Economía	Monitoreable
	X	X	X	X
Justificación del cumplimiento de las características CREMAA	<p>Porque el nombre del indicador expresa sin importancia el análisis del verificación permiten acceder a cualquier persona pueda revisar la información para corroborarla</p> <p>Porque aporta elemento Porque los medios de Porque el indicador permite que</p> <p>Porque el nombre del indicador expresa sin importancia el análisis del verificación permiten acceder a cualquier persona pueda revisar la información para corroborarla</p> <p>Porque permite analizar el desempeño de las unidades administrativas a través de las acciones implementadas</p> <p>Porque provee de los elementos para la toma de decisiones al aportar información adicional que es el análisis del cumplimiento de las actividades</p>			

Determinación de Metas				
Línea base	Valor	Año	Periodicidad:	Tipo de Seguimiento
		100%	2025	
Metas Anuales				
Ejercicio fiscal:	2025	2025	2027	Acumulada
Programada	4			4
Realizada	0			0
Comportamiento del Indicador:				
			Trimestral	Regular
Observaciones y/o comentarios				
Nada que manifestar				



Ficha Técnica de Seguimiento de Indicadores

COMPONENTE 3

Reporte: Cuarto Trimestre

Programación de Metas subanuales

Metas	1er Trimestre			2do Trimestre			3ro Trimestre			4to Trimestre		Meta acumulada				
	Ene	Feb	Mar	Abr	May	Jun	Jul	Ago	Sep	Oct	Nov		Dic			
Programada (Variable 1)	0	0	0	1	0	0	0	1	0	2	0	0	4			
Programada (Variable 2)	0	0	0	1	0	0	0	1	0	2	0	0	4			
Realizado (Variable 1)	0	0	0	1	0	0	0	1	0	2	0	0	4			
Realizado (Variable 2)	0	0	0	1	0	0	0	1	0	2	0	0	4			
Parámetros de sematización	Menor a 80%		Critico	Mayor o igual a 80% y menor a 90%		En riesgo	Entre 91% y 100% Mayor o igual a 100%		Aceptable	Menor a 110% y menor o igual 120%		En riesgo	Mayor a 120%	Critico	Cumplimiento del indicador (Realizado entre lo programado)	100.00%

Resumen Narrativo	Nombre del Indicador	Actividades												Meta acumulada	
		1er Trimestre			2do Trimestre			3ro Trimestre			4to Trimestre				
Gestiones de apoyos dirigidos a las mujeres solteras (bajo demanda)	Número de gestiones realizadas	Progr.	Ene	Feb	Mar	Abr	May	Jun	Jul	Ago	Sep	Oct	Nov	Dic	1
		Real.													
Programa de atención a las adolescentes embarazadas y madres adolescentes.	Número de programas emittidos	Progr.				1						1			1
Real.						1						1			1
Organización de capacitaciones para madres adolescentes	Número de capacitaciones organizadas	Progr.				1									1
Real.						1									1
0	0	Progr.													0
Real.															0
0	0	Progr.													0
Real.															0

Explicaciones y causas de las variaciones al incumplimiento de la programación

C. Guadalupe Alvarez Romero
Contralora Municipal
Ejebora

C. María del Socorro Tabón García
Tesorera Municipal
Revisó

C. Edith Villa Trujillo
Presidenta Municipal
Autorizó

SECRETARÍA DE GOBIERNO MUNICIPAL
MUNICIPIO DE AHUATEMPAN, PUE.
2024-2027

SECRETARÍA DE GOBIERNO MUNICIPAL
MUNICIPIO DE AHUATEMPAN, PUE.
2024-2027

SECRETARÍA DE GOBIERNO MUNICIPAL
MUNICIPIO DE AHUATEMPAN, PUE.
2024-2027

Ficha Técnica del Programa presupuestario

Reporte:

Cuarto Trimestre

FIN

Ficha Técnica de Seguimiento de Indicadores (FTSI)

H. Ayuntamiento de Santa Inés Ahuatempan, Puebla

Nombre del Municipio:
 Resumen Narrativo de la MIRA:

Contribuir a la mejora de las condiciones de vida de los habitantes del municipio a través de obras y acciones de infraestructura social y el pago de obligaciones financieras

Programa Presupuestario:

Datos de Identificación del Programa Institucional

Dependencia o Entidad responsable del Ppi:

Infraestructura Social

Regiduría de Desarrollo Urbano y Obras Públicas / Dirección de Obras Públicas

Datos de Identificación del Indicador

Nombre del Indicador:	Porcentaje de acciones para la Infraestructura Social implementadas		Tipo de indicador:	Estratégicos
Descripción ¿qué mide el indicador?:	Este indicador mide las acciones para la Infraestructura Social		Dimensión del indicador:	Eficacia
Unidad de medida:	Acciones		Unidad Responsable del indicador de FIN:	Regiduría de Desarrollo Urbano y Obras Públicas / Dirección de Obras Públicas
Método de cálculo o Fórmula del Indicador:	(V1/V2)*100	Algoritmo	Número de acciones para la Infraestructura Social realizadas	
Numerador (Variable 1)	Medios de verificación de las variables			
Denominador (Variable 2)	Número de acciones para la Infraestructura Social programadas			

Reporte de actividades y fotografías Reporte de actividades y fotografías

Características del Indicador	Cantidad	Relevancia	Economía	Monitoreable	Adecuado	Aporte marginal
Justificación del cumplimiento de las características CREMIA	X	X	X	X	X	X
Porque el nombre del indicador expresa sin duda la medición de las acciones implementadas		Porque aporta elemento importante el análisis del cumplimiento de las actividades programadas	Porque los medios de verificación permiten acceder a la información con un costo razonable	Porque el indicador permite que cualquier persona pueda revisar la información corroborarla	Porque permite analizar el desempeño de las unidades administrativas a través de las acciones implementadas	Porque provee de los elementos para la toma de decisiones al aportar información adicional que es el análisis del cumplimiento de las actividades

Determinación de Metas

Línea base	Valor		Año	Periodicidad:	Sentido del indicador:	Ascendente	Anual	
	2025	2026					Comportamiento del indicador:	Regular
Ejercicio fiscal: Programada	100.00%	100.00%	2025	Metas Anuales	2027	Acumulada (metas de la Administración)	1	Observaciones y/o comentarios

Ficha Técnica del Programa presupuestario

Reporte:

Cuarto Trimestre

FIN

Ficha Técnica de Seguimiento de Indicadores (FTSI)

Realizada	Metas Anuales												Meta Anual (acumulada)	
	1er Trimestre			2do Trimestre			3ro Trimestre			4to Trimestre				
	Ene	Feb	Mar	Abr	May	Jun	Jul	Ago	Sep	Oct	Nov	Dic		
Realizada	100.00%												1	Nada que manifestar
Programada (Variable 1)													69.00	69.00
Programada (Variable 2)													69.00	69.00
Realizado (Variable 1)													69.00	69.00
Realizado (Variable 2)													69.00	69.00

Parámetros de semantización	Mayor a 80%	Critico	Mayor o igual a 80% y menor a 90%	En riesgo	Mayor o igual a 90% y menor a 100%	Aceptable	Mayor a 110% y menor o igual a 120%	En riesgo	Mayor a 120%	Critico	Cumplimiento del indicador (Realizado entre lo programado)	100.00%
Explicaciones y causas de las variaciones al incumplimiento de la programación												

De acuerdo con la periodicidad, este indicador se reportará en el cumplimiento final.

C. Guadalupe Álvarez Romero
 Contralora Municipal
 Elaboró




C. María del Socorro Tobón García
 Tesorera Municipal
 Revisó




C. Edith Villa Trujillo
 Presidenta Municipal
 Autorizó




Ficha Técnica del Programa presupuestario

Reporte:

Cuarto Trimestre

PROPÓSITO

Ficha Técnica de Seguimiento de Indicadores (FTSI)

H. Ayuntamiento de Santa Inés Ahuatempan, Puebla

La población del Municipio mejoran sus servicios básicos

Datos de Identificación del Programa Institucional

Infraestructura Social

Regiduría de Desarrollo Urbano y Obras Públicas / Dirección de Obras Públicas

Ficha Técnica de Seguimiento de Indicadores (FTSI)										
H. Ayuntamiento de Santa Inés Ahuatempan, Puebla										
La población del Municipio mejoran sus servicios básicos										
Datos de Identificación del Programa Institucional										
Infraestructura Social										
Regiduría de Desarrollo Urbano y Obras Públicas / Dirección de Obras Públicas										
Datos de Identificación del Indicador										
Nombre del Indicador:	Porcentaje de población beneficiada con las acciones de infraestructura social y pago de obligaciones financieras					Tipo de indicador:	Estratégicos			
Descripción ¿qué mide el indicador?	Este indicador mide la población beneficiada con las acciones de infraestructura social					Dimensión del indicador:	Regiduría de Desarrollo Urbano y Obras Públicas / Dirección de Obras Públicas			
Unidad de medida:	Habitantes					Unidad Responsable del indicador de PROPOSITO:	Regiduría de Desarrollo Urbano y Obras Públicas			
Método de cálculo o fórmula del indicador:	$(V1/V2) * 100$					Número de habitantes beneficiados	Número total de habitantes en el Municipio			
Medios de verificación de las variables										
Reporte de actividades y fotografías										
Reporte de actividades y fotografías										
Reporte de actividades y fotografías										
Características del Indicador	Claridad	Relevancia	Economía	Monitoreable	Adecuado	Aporte marginal				
	X	X	X	X	X	X				
Justificación del cumplimiento de las características CREMAA	Porque el nombre del indicador expresa sin duda la medición de las acciones implementadas		Porque aporta elemento importante el cumplimiento de las actividades programadas		Porque los medios de análisis de la información con un costo razonable		Porque el indicador permite que cualquier persona pueda revisar la información para corroborarla		Porque permite analizar el desempeño de las unidades administrativas a través de las acciones implementadas	Porque provee de los elementos para la toma de decisiones al aportar información adicional que es el análisis del cumplimiento de las actividades
Determinación de Metas										
Linea base	Valor	Año	Periodicidad:	Sentido del Indicador:		Ascendente		Anual		
	35%	2025								
Metas Anuales										
Ejercicio fiscal:	2025	2026	2027	Acumulada (metas de la Administración)		6341		Observaciones y/o comentarios		
Programada	6341									



Ficha Técnica del Programa presupuestario

PROPÓSITO

Reporte:

Cuarto Trimestre

Ficha Técnica de Seguimiento de Indicadores (FTSI)

Realizada	Programación de Metas subanuales												
	1er Trimestre			2do Trimestre			3ro Trimestre			4to Trimestre			
	Ene	Feb	Mar	Abr	May	Jun	Jul	Ago	Sep	Oct	Nov	Dic	Meta Anual (acumulada)
Programada (Variable 1)													5073
Programada (Variable 2)													6341
Realizado (Variable 1)													6341
Realizado (Variable 2)													6341
Parámetros de semantización	Menor a 10%	Critico	Mayor o igual a 60% y menor a 90%	En riesgo	Menor o igual a 90% y mayor o igual a 100%	Aceptable	Mayor a 110% y menor o igual a 120%	En riesgo	Mayor a 120%	Critico	Cumplimiento del indicador (Realizado entre lo programado)		100.00%

Explicaciones y causas de las variaciones al incumplimiento de la programación

De acuerdo con la periodicidad, este indicador se reportará en el cumplimiento final.

C. Guadalupe Alvarez Romero
 Contralora Municipal
 Elaboró

C. María del Socorro Tobón García
 Tesorera Municipal
 Revisó

C. Edith Villa Trujillo
 Presidenta Municipal
 Autorizó

CONTRALORIA MUNICIPAL
 H. AYUNTAMIENTO DE SANTAS ANITAS AHUATEMPAN, PUE.
 2024-2027

TESORERIA MUNICIPAL
 H. AYUNTAMIENTO DE SANTAS ANITAS AHUATEMPAN, PUE.
 2024-2027

PRESIDENCIA MUNICIPAL
 H. AYUNTAMIENTO DE SANTAS ANITAS AHUATEMPAN, PUE.
 2024-2027

Ficha Técnica de Seguimiento de Indicadores

COMPONENTE 1

Reporte:

Cuarto Trimestre

Programación de Metas subanuales

Metas	1er Trimestre			2do Trimestre			3ro Trimestre			4to Trimestre		Meta acumulada	
	Ene	Feb	Mar	Abr	May	Jun	Jul	Ago	Sep	Oct	Nov		Dic
Programada (Variable 1)	0	0	5	0	0	5	0	0	5	0	0	5	20
Programada (Variable 2)	0	0	5	0	0	5	0	0	5	0	0	5	20
Realizado (Variable 1)	0	0	5	0	0	5	0	0	5	0	0	5	20
Realizado (Variable 2)	0	0	5	0	0	5	0	0	5	0	0	5	20
Parámetros de semafización	Menor a 60%	Critico	Mayor o igual a 60% y menor a 80%	En riesgo	Mayor o igual a 80% y menor a 100%	Aceptable	Menor a 100% y menor o igual a 120%	En riesgo	Mayor a 120%	Critico	Cumplimiento del indicador (Realizado entre lo programado)		100.00%

Resumen Narrativo	Nombre del Indicador	Actividades												Meta acumulada
		1er Trimestre			2do Trimestre			3ro Trimestre			4to Trimestre			
		Ene	Feb	Mar	Abr	May	Jun	Jul	Ago	Sep	Oct	Nov	Dic	
Reporte sobre obras y acciones en materia de agua potable	Número de reportes realizadas	Progr. 1		1			1			1			1	4
Reporte sobre obras y acciones en materia de drenaje	Número de reportes realizadas	Progr. 1		1			1			1			1	4
Reporte sobre obras y acciones en materia de urbanización	Número de reportes realizadas	Progr. 1		1			1			1			1	4
Reporte de obras y acciones en materia de electrificación	Número de reportes realizadas	Progr. 1		1			1			1			1	4
Reporte de obras y acciones en infraestructura educativa	Número de reportes realizadas	Progr. 1		1			1			1			1	4

Explicaciones y causas de las variaciones al incumplimiento de la programación

C. Guadalupe Alvarez Romero
Comisaria Municipal
Enero

C. María del Socorro Toboán García
Tesorera Municipal
Enero

C. Edith Vilh Trujillo
Presidenta Municipal
Autorizó



PRESIDENCIA
MUNICIPAL

H. AYUNTAMIENTO
DE SANTAINES
AHUATEMPAN, PUE.
2024-2027

H. AYUNTAMIENTO
DE SANTAINES
AHUATEMPAN, PUE.
2024-2027

H. AYUNTAMIENTO
DE SANTAINES
AHUATEMPAN, PUE.
2 de 2



Ficha Técnica de Seguimiento de Indicadores

COMPONENTE 2

Ficha Técnica de Seguimiento de Indicadores (FTSI)

H. Ayuntamiento de Santa Inés Ahuatempan, Puebla

Obras y acciones (FORTAMUN) ejercidas

Datos de identificación del Programa Institucional
Infraestructura Social
Regiduría de Desarrollo Urbano y Obras Públicas / Dirección de Obras Públicas

Nombre del indicador:	Porcentaje de acciones realizadas con FORTAMUN			Tipo de indicador:	Gestión
Descripción ¿qué mide el indicador?	Este indicador mide el número de acciones realizadas con FORTAMUN			Dimensión del indicador:	Eficacia
Unidad de medida:	Acciones			Unidad Responsable del indicador del componente 2:	Dirección de Obras Públicas
Método de cálculo o Fórmula del indicador:	$(V1/V2) * 100$			Algoritmo	Número de acciones realizadas con FORTAMUN
Numerador (Variable 1)				Numerador (Variable 1)	Número de acciones programadas con FORTAMUN
Numerador (Variable 2)				Denominador (Variable 2)	

Medio de verificación de las variables
Reporte de actividades y fotografías
Reporte de actividades y fotografías

Características del indicador	Cantidad	Relevancia	Economía	Monitoreable	Adecuado	Aporte marginal	Justificación del cumplimiento de las características CREMMA
	X	X	X	X	X	X	Porque el nombre del indicador expresa sin duda la medición de las acciones implementadas programadas

Determinación de Metas			
Linea base	Valor	Año	Periodicidad:
	100%	2025	Semestral
Metas Anuales			
Ejercicio fiscal:	2025	2026	2027
Programada	21	21	Acumulada
Realizada	21	21	21
Comportamiento del indicador:		Ascendente	
Observaciones y/o comentarios		Regular	



Ficha Técnica de Seguimiento de Indicadores

COMPONENTE 2

Reporte:

Cuarto Trimestre

Programación de Metas subanuales

Metas	1er Trimestre			2do Trimestre			3ro Trimestre			4to Trimestre			Meta acumulada																				
	Ene	Feb	Mar	Abr	May	Jun	Jul	Ago	Sep	Oct	Nov	Dic																					
Programada (Variable 1)	0	0	5	0	0	5	0	0	5	0	0	6	21																				
Programada (Variable 2)	0	0	5	0	0	5	0	0	5	0	0	6	21																				
Realizado (Variable 1)	0	0	5	0	0	5	0	0	5	0	0	6	21																				
Realizado (Variable 2)	0	0	5	0	0	5	0	0	5	0	0	6	21																				
Parámetros de semaforización	Mejor a 80%			Mayor o igual a 80% y menor a 90%			En riesgo			Mayor o igual a 90% y menor o igual a 100%			Aceptable			Mayor a 100% y menor o igual a 105%			En riesgo			Mayor a 200%			Crítico			Cumplimiento del indicador (Realizado entre lo programado)			100.00%		

Resumen Narrativo	Nombre del indicador	Actividades												Meta acumulada
		1er Trimestre			2do Trimestre			3ro Trimestre			4to Trimestre			
		Ene	Feb	Mar	Abr	May	Jun	Jul	Ago	Sep	Oct	Nov	Dic	
Reporte sobre el pago del alumnado público	Número de reportes realizadas	Progr. 1		1			1			1			1	4
Reporte sobre la aportación al CERESO	Número de reportes realizadas	Progr. 1		1			1			1			1	4
Reporte sobre el pago de Derechos a CONAGUA	Número de reportes realizadas	Progr. 1		1			1			1			1	4
Reporte del Pago de la disposición de residuos	Número de reportes realizadas	Progr. 1		1			1			1			1	4
Reporte sobre las acciones en materia de seguridad pública	Número de reportes realizadas	Progr. 1		1			1			1			1	4
Reporte sobre obras complementarias (bajo demanda)	Número de reportes realizadas	Progr. 1		1			1			1			1	4
	Real.													1

Explicaciones y causas de las variaciones al incumplimiento de la programación

C. Guadalupe Alvarez Romero
Contralora Municipal
Elabó

C. María del Socorro Tobón García
Tesorera Municipal
Revisó

C. Edith Villa Trujillo
Presidenta Municipal
Autorizó



PRESIDENCIA MUNICIPAL
H. AYUNTAMIENTO DE SANTANINES AHUATEMPAN, PUE,
2024-2027

Ficha Técnica de Seguimiento de Indicadores

COMPONENTE 3

Ficha Técnica de Seguimiento de Indicadores (FTSI)

H. Ayuntamiento de Santa Inés Ahuatempan, Puebla

Obras y acciones (Otros fondos) ejercidas

Infraestructura Social

Regiduría de Desarrollo Urbano y Obras Públicas / Dirección de Obras Públicas

Reporte:

Cuarto Trimestre

Nombre del Municipio:		H. Ayuntamiento de Santa Inés Ahuatempan, Puebla	
Resumen Narrativo de la MIR:		Obras y acciones (Otros fondos) ejercidas	
Programa Presupuestario:		Infraestructura Social	
Unidad responsable:		Regiduría de Desarrollo Urbano y Obras Públicas / Dirección de Obras Públicas	

Datos de identificación del indicador							
Nombre del indicador:	Porcentaje de acciones realizadas con otros Recursos		Tipo de indicador:				
Descripción ¿qué mide el indicador?:	Este indicador mide las acciones realizadas con otros Recursos		Dimensión del indicador:				
Unidad de medida:	Acciones		Unidad Responsable del indicador del componente 3:				
Método de cálculo o fórmula del indicador:	(V1/V2)*100	Algoritmo	Dirección de Obras Públicas				
		<table border="1" style="width: 100%; border-collapse: collapse;"> <tr> <th style="width: 50%;">Numerador (Variable 1)</th> <th style="width: 50%;">Denominador (Variable 2)</th> </tr> <tr> <td colspan="2" style="text-align: center;">Método de verificación de las variables</td> </tr> </table>	Numerador (Variable 1)	Denominador (Variable 2)	Método de verificación de las variables		Número de acciones realizadas con Otros Recursos
Numerador (Variable 1)	Denominador (Variable 2)						
Método de verificación de las variables							
Numerador (Variable 1)	Reporte de actividades y fotografías						
Numerador (Variable 2)	Reporte de actividades y fotografías						

Características del indicador	Oportunidad	Relevancia	Economía	Monitoreable	Adecuado	Aporte marginal	Justificación del cumplimiento de las características CREMA	
							Porque el nombre del indicador expresa sin importancia el análisis del cumplimiento de las actividades programadas	Porque aporta elemento importante el análisis de la información con un costo razonable
	X	X	X	X	X	X	Porque el nombre del indicador expresa sin importancia el análisis del cumplimiento de las actividades programadas	Porque aporta elemento importante el análisis de la información con un costo razonable
							Porque el indicador permite que cualquier persona pueda revisar la información para corroborar la información	Porque permite analizar el desempeño de las unidades administrativas a través de las acciones implementadas
							Porque provee de los elementos para la toma de decisiones al aportar información adicional que es el análisis del cumplimiento de las actividades	

Determinación de Metas					
Línea base	Valor	Año	Periodicidad:	Trimestral	
	100%	2025	Semio del indicador:	Ascendente	Regular
Ejercicio fiscal: Programada	2025	2026	Metas Anuales	Ascendente	Regular
	4		2027	Acumulado	Observaciones y/o comentarios
Realizada	4			4	Nada que manifestar

Ficha Técnica de Seguimiento de Indicadores

COMPONENTE 3

Reporte: **Cuarto Trimestre**

Programación de Metas subanuales

Metas	1er Trimestre			2do Trimestre			3ro Trimestre			4to Trimestre		Meta acumulada			
	Ene	Feb	Mar	Abr	May	Jun	Jul	Ago	Sep	Oct	Nov		Dic		
Programada (Variable 1)	0	0	1	0	0	1	0	0	1	0	0	1	4		
Programada (Variable 2)	0	0	1	0	0	1	0	0	1	0	0	1	4		
Realizado (Variable 1)	0	0	1	0	0	1	0	0	1	0	0	1	4		
Realizado (Variable 2)	0	0	1	0	0	1	0	0	1	0	0	1	4		
Parámetros de semaforización	Mayor a 80%		Crítico	Mayor o igual a 80% y menor a 90%		En riesgo	Mayor o igual a 90% y menor o igual a 100%		Aceptable	Mayor a 110% y menor o igual a 120%		Mayor a 120%	Crítico	Cumplimiento del indicador (realizado entre lo programado)	100.00%

Resumen Narrativo	Nombre del Indicador	Número de reportes realizados	Actividades												Meta acumulada		
			Ene	Feb	Mar	Abr	May	Jun	Jul	3ro Trimestre			4to Trimestre				
Reporte sobre las obras y acciones complementarias			Progr.		1					1						1	4
		0	Real.			1										1	4
		0	Progr.														0
		0	Real.														0
		0	Progr.														0
		0	Real.														0
		0	Progr.														0
		0	Real.														0

C. Guadalupe Álvarez Romero
 Contralora Municipal
 Elabó

C. María del Socorro Tobón García
 Tesorera Municipal
 Revisó

C. Edith Villa Trujillo
 Presidenta Municipal
 Autorizó

PRESIDENCIA MUNICIPAL
H. AYUNTAMIENTO DE SANTAS INES AHUATEMPAN, PUE.
 2024-2027

Ficha Técnica de Seguimiento de Indicadores

COMPONENTE 4

Ficha Técnica de Seguimiento de Indicadores (FTSI)

H. Ayuntamiento de Santa Inés Ahuatempan, Puebla

Estrategia de Desarrollo Urbano implementadas

Datos de identificación del Programa Institucional

Infraestructura Social

Regiduría de Desarrollo Urbano y Obras Públicas / Dirección de Obras Públicas

Reporte:

Cuarto Trimestre

Datos de identificación del indicador

Nombre del indicador:	Porcentaje de acciones de Desarrollo Urbano realizadas			Tipo de indicador:	Gestión
Descripción (¿qué mide el indicador?)	Este indicador mide las acciones de Desarrollo Urbano realizadas			Dimensión del indicador:	Eficacia
Unidad de medida:	Acciones			Unidad Responsable del indicador del Componente 3:	Dirección de Obras Públicas
Método de cálculo o fórmula del indicador:	$(V1/V2)*100$	Algoritmo	Numerador (Variable 1) Denominador (Variable 2)	Número de acciones de Desarrollo Urbano realizadas Número de acciones de Desarrollo Urbano programadas	

Método de verificación de las variables

Reporte de actividades y fotografías
Reporte de actividades y fotografías

Características del indicador	Claridad	Relevancia	Economía	Monitoreable	Adecuado	Aporte marginal	Justificación del cumplimiento de las características CREMAA			
							Porque el nombre del indicador expresa sin importancia el análisis del cumplimiento de las actividades programadas	Porque aporta elemento importante el análisis de los medios de verificación de la información con un costo razonable	Porque el indicador permite que cualquier persona pueda revisar la información para corroborarla	Porque permite analizar el desempeño de las unidades administrativas a través de las acciones implementadas
	X	X	X	X	X	X	Porque el nombre del indicador expresa sin importancia el análisis del cumplimiento de las actividades programadas	Porque aporta elemento importante el análisis de los medios de verificación de la información con un costo razonable	Porque el indicador permite que cualquier persona pueda revisar la información para corroborarla	Porque permite analizar el desempeño de las unidades administrativas a través de las acciones implementadas

Determinación de Metas

Línea base	Valor		Año	Periodicidad:	Sentido del indicador:	Ascendente	Acumulada	Comportamiento del indicador:	Regular
	2025	2026							
Ejercicio fiscal:	100%		2025						
Programada	24		2026	Mezas Anuales	2027				
Realizada	24		2026			24			Observaciones y/o comentarios
						24			Nada que manifestar

Ficha Técnica de Seguimiento de Indicadores

COMPONENTE 4

Reporte: **Cuarto Trimestre**

Programación de Metas subanuales

Metas	1er Trimestre			2do Trimestre			3ro Trimestre			4to Trimestre		Meta acumulada				
	Ene	Feb	Mar	Abr	May	Jun	Jul	Ago	Sep	Oct	Nov		Dic			
Programada (Variable 1)	2	2	2	2	2	2	2	2	2	2	2	2	24			
Programada (Variable 2)	2	2	2	2	2	2	2	2	2	2	2	2	24			
Realizado (Variable 1)	2	2	2	2	2	2	2	2	2	2	2	2	24			
Realizado (Variable 2)	2	2	2	2	2	2	2	2	2	2	2	2	24			
Parámetros de semafización	Mayor a 80%			Crítico			Mayor o igual a 80% y menor a 90%			En riesgo			Mayor a 100% y menor o igual a 120%		Cumplimiento del indicador (realizado entre lo programado)	100.00%
	Mayor a 80%			Crítico			Mayor o igual a 80% y menor a 90%			En riesgo			Mayor a 100% y menor o igual a 120%			

Resumen Narrativo	Nombre del Indicador	Actividades												Meta acumulada
		1er Trimestre			2do Trimestre			3ro Trimestre			4to Trimestre			
Expedición de licencias de uso de suelo (bajo demanda)	Número de licencias expedidas	Ene	Feb	Mar	Abr	May	Jun	Jul	Ago	Sep	Oct	Nov	Dic	12
		Progr.	1	1	1	1	1	1	1	1	1	1	1	
Real.	1	1	1	1	1	1	1	1	1	1	1	1	1	
Expedición de licencias de construcción (bajo demanda) <th rowspan="2">Número de licencias expedidas</th> <td>Progr.</td> <td>1</td> <td>1</td> <td>1</td> <td>1</td> <td>1</td> <td>1</td> <td>1</td> <td>1</td> <td>1</td> <td>1</td> <td>1</td> <td>12</td>	Número de licencias expedidas	Progr.	1	1	1	1	1	1	1	1	1	1	1	12
		Real.	1	1	1	1	1	1	1	1	1	1	1	12
0	0	0	0	0	0	0	0	0	0	0	0	0	0	
0	0	0	0	0	0	0	0	0	0	0	0	0	0	

Explicaciones y causas de las variaciones al incumplimiento de la programación

C. Guadalupe Álvarez Romero
 Contralora Municipal
 Elaboró

C. María del Socorro Tobón García
 Tesorera Municipal
 Revisó

C. Edith Villa Trujillo
 Presidenta Municipal
 Autorizó

CONTRALORIA MUNICIPAL
 H. AYUNTAMIENTO DE SANTA INES ANHUATEMPAN, PUE.
 2024-2027

TESORERIA MUNICIPAL
 H. AYUNTAMIENTO DE SANTA INES ANHUATEMPAN, PUE.
 2024-2027

PRESIDENCIA MUNICIPAL
 H. AYUNTAMIENTO DE SANTA INES ANHUATEMPAN, PUE.
 2024-2027

Ficha Técnica del Programa presupuestario

FIN

Ficha Técnica de Seguimiento de Indicadores (FTSI)

H. Ayuntamiento de Santa Inés Ahuatempan, Puebla

Contribuir a la Transparencia y Rendición de Cuentas mediante el cumplimiento de la normatividad y la difusión del quehacer gubernamental

Datos de Identificación del Programa Institucional

Programa Presupuestario: Comunicación, Transparencia y acceso a la información

Dependencia o Entidad responsable del Pp: Presidencia Municipal / Unidad de Transparencia / Comunicación Social / Dirección de Obras Públicas

Datos de Identificación del Indicador

Nombre del Indicador:	Porcentaje de acciones de Transparencia realizadas		Tipo de Indicador:	Estratégicos
Descripción ¿qué mide el indicador?:	Este indicador mide el número de acciones de Transparencia realizadas		Dimensión del Indicador:	Eficacia
Unidad de medida:	Acciones		Unidad Responsable del Indicador de FIN:	Presidencia Municipal / Unidad de Transparencia / Comunicación Social / Dirección de Obras Públicas
Método de cálculo o Fórmula del Indicador:	(v1/v2)*100	Algoritmo	Número de acciones de Transparencia realizadas	
			Número de acciones de Transparencia programadas	
			Medios de verificación de las variables	
Numerador (Variable 1)	Reporte de actividades y fotográfico			
Denominador (Variable 2)	Reporte de actividades y fotográfico			

Características del Indicador	Claridad	Relevancia	Economía	Monitoreable	Adecuado	Aporte marginal
	X	X	X	X	X	X
Justificación del cumplimiento de las características CREVIVA	Porque el nombre del indicador expresa sin duda la medición de las acciones implementadas		Porque aporta elemento importante el análisis del cumplimiento de las actividades programadas	Porque los medios de cualquier persona pueda acceder a cualquier información con un costo la información corroborarla	Porque permite analizar el desempeño de las unidades administrativas a través de las acciones implementadas	Porque provee de los elementos para la toma de decisiones al aportar información adicional que es el análisis del cumplimiento de las actividades

Determinación de Metas

Linea base	Valor	Año	Periodicidad:	Sentido del indicador:	Acumulado (metas de la Administración)	Observaciones y/o comentarios
	100%	2025		Ascendente	100.00%	
		2026			100.00%	
		2027			100.00%	
Metas Anuales						
Ejercicio fiscal:	2025	2026	2027			
Programada	100.00%				100.00%	Observaciones y/o comentarios
Realizada	100.00%				100.00%	Nada que manifestar
			Periodicidad:	Anual		
			Comportamiento del Indicador:	Regular		

Ficha Técnica del Programa presupuestario

Reporte: **Cuarto Trimestre**

FIN

Metas	1er Trimestre			2do Trimestre			3ro Trimestre			4to Trimestre		Meta Anual (acumulada)															
	Ene	Feb	Mar	Abr	May	Jun	Jul	Ago	Sep	Oct	Nov		Dic														
Programada (Variable 1)													207.00	207.00													
Programada (Variable 2)													207.00	207.00													
Realizado (Variable 1)													207.00	207.00													
Realizado (Variable 2)													207.00	207.00													
Parámetros de semafización	Menor a 80%			Crítico			Mayor o Igual a 80% y menor a 90%			En riesgo		Mayor o Igual a 90% y Menor o Igual a 110%		Aceptable		Mayor a 110% y menor o Igual 120%		En riesgo		Mayor a 120%		Crítico		Cumplimiento del indicador (Realizado entre lo programado)		100.00%	

Explicaciones y causas de las variaciones al incumplimiento de la programación: De acuerdo con la periodicidad, este indicador se reportará en el cumplimiento final.

C. Guadalupe Alvarez Romero
 Contralora Municipal
 Emboro

Maria del Socorro Tobón Garcia
 Tesorera Municipal
 Reviso

C. Edith Villa Trujillo
 Presidenta Municipal
 Autorizó

TESORERIA MUNICIPAL
 H. AYUNTAMIENTO DE SANTA INÉS
 AHUATEMPAN, PUE.
 2024-2027

PRESIDENCIA MUNICIPAL
 H. AYUNTAMIENTO DE SANTA INÉS
 AHUATEMPAN, PUE.
 2024-2027

Ficha Técnica del Programa presupuestario

PROPÓSITO

Ficha Técnica de Seguimiento de Indicadores (FTSI)

H. Ayuntamiento de Santa Inés Ahuatempan, Puebla

La Población del Municipio cuenta con la información pública disponible

Datos de Identificación del Programa Institucional

Comunicación, Transparencia y acceso a la información

Presidencia Municipal / Unidad de Transparencia / Comunicación Social / Dirección de Obras Públicas

Datos de Identificación del Indicador

Nombre del Indicador:	Porcentaje de cumplimiento a las obligaciones de Transparencia		Tipo de indicador:	Estratégicos
Descripción ¿qué mide el indicador?	Este indicador mide el cumplimiento a las obligaciones de Transparencia		Dimensión del indicador:	Eficacia
Unidad de medida:	Porcentaje de cumplimiento a las obligaciones de Transparencia		Unidad Responsable del indicador de Propósito:	Presidencia Municipal / Unidad de Transparencia / Comunicación Social / Dirección de Obras Públicas
Método de cálculo o Fórmula del Indicador:	(V1/V2)*100	Algoritmo	Porcentaje de cumplimiento a las obligaciones de Transparencia	Porcentaje total del cumplimiento a las obligaciones de Transparencia

Medios de verificación de las variables

Verificación por el organismo garante

Verificación por el organismo garante

Características del Indicador	Claridad	Relevancia	Economía	Monitoreable	Adecuado	Aporte marginal
	X	X	X	X	X	X

Justificación del cumplimiento de las características CREMAA

Porque el nombre del indicador expresa sin duda la importante el análisis del cumplimiento de las actividades programadas

Porque aporta elemento Porque los medios de verificación permiten acceder a la información cualquier persona pueda revisar la información para corroborarla

Porque permite analizar el desempeño de las unidades administrativas a través de las acciones implementadas

Porque provee de los elementos para la toma de decisiones al aportar información adicional que es el análisis del cumplimiento de las actividades

Determinación de Metas

Línea base	Valor	Año	Periodicidad:	Ascendente	Anual	Comportamiento del indicador:	Regular
	100%	2025	2025	Sentido del indicador:			
Metas Anuales							
Ejercicio fiscal:	2025	2026	2027	Acumulada (retras de la Administración)		Observaciones y/o comentarios	
Programada	100			100			
Realizada	100			100			

Ficha Técnica del Programa presupuestario

PROPÓSITO

Reporte:

Cuarto Trimestre

Ficha Técnica de Seguimiento de Indicadores (FTSI)

Programación de Metas subanuales

Metas	1er Trimestre			2do Trimestre			3ro Trimestre			4to Trimestre		Meta Anual (acumulada)													
	Ene	Feb	Mar	Abr	May	Jun	Jul	Ago	Sep	Oct	Nov		Dic												
Programada (Variable 1)												100	100												
Programada (Variable 2)												100	100												
Realizado (Variable 1)												100	100												
Realizado (Variable 2)												100	100												
Parámetros de semantización	Menor a 80%			Crítico			Mayor o igual a 80% y menor a 90%			Mayor o igual a 90% y menor o igual a 10%		Aceptable		Mayor a 110% y menor o igual 120%		En riesgo		Mayor a 120%		Crítico		Cumplimiento del indicador (Realizado entre lo programado)		100.00%	

Explicaciones y causas de las variaciones al incumplimiento de la programación De acuerdo con la periodicidad, este indicador se reportará en el cumplimiento final.

C. Guadalupe Álvarez Romero
 Contralor Municipal
 Ahuatempan, Pue.
 2024-2027

C. Socorro Tobón García
 Tesorera Municipal
 Ahuatempan, Pue.
 2024-2027

C. Edith Villa Trujillo
 Presidenta Municipal
 Ahuatempan, Pue.
 2024-2027

H. AYUNTAMIENTO
 DE SANTA INÉS
 AHUATEMPAN, PUE.
 2024-2027

Ficha Técnica de Seguimiento de Indicadores

COMPONENTE 1

Ficha Técnica de Seguimiento de Indicadores (FTSI)

H. Ayuntamiento de Santa Inés Ahuatempan, Puebla

Acciones de la Unidad de Transparencia generadas

Datos de identificación del Programa Institucional

Comunicación, Transparencia y acceso a la información

Presidencia Municipal / Unidad de Transparencia / Comunicación Social / Dirección de Obras Públicas

Datos de identificación del indicador

Nombre del indicador:	Porcentaje de acciones de la Unidad de Transparencia realizadas		Tipo de indicador:	Gestión
Descripción ¿qué mide el indicador?	Este indicador mide las acciones de la Unidad de Transparencia realizadas		Dimensión del indicador:	Eficacia
Unidad de medida:	Acciones		Unidad responsable del indicador del Componente 1:	Unidad de Transparencia
Método de cálculo o fórmula del indicador:	$(V1/V2) * 100$		Número de acciones de la Unidad de Transparencia realizadas	
			Número de acciones de la Unidad de Transparencia programadas	
Medio de verificación de las variables				
Numerador (Variable 1)	Reporte de actividades y fotográfico			
Numerador (Variable 2)	Reporte de actividades y fotográfico			

Características del indicador	Caridad		Relevancia	Economía	Monitoreable	Adecuado	Aporte marginal
		X					
Justificación del cumplimiento de las características CREMAA	Porque el nombre del indicador expresa sin duda la medición de las acciones implementadas		Porque aporta elemento importante el cumplimiento de las actividades programadas	Porque los medios de verificación permiten acceder a la información con un costo razonable	Porque el indicador permite que cualquier persona pueda revisar la información para corroborarla	Porque permite analizar el desempeño de las unidades administrativas a través de las acciones implementadas	Porque provee de los elementos para la toma de decisiones al aportar información adicional que es el análisis del cumplimiento de las actividades

Determinación de Metas

Línea base	Valor		Año	Periodicidad	Sentido del indicador:	Ascendente	Comportamiento del indicador:	Regular
		X						
Ejercicio fiscal:	2025	100%	2026		Metas Anuales			
Programada	45					Acumulada		
Realizada	45							Observaciones y/o comentarios Nada que manifestar



Ficha Técnica de Seguimiento de Indicadores

COMPONENTE 1

Ficha Técnica de Seguimiento de Indicadores (FTSI)

Programación de Metas subanuales

Metas	1er Trimestre			2do Trimestre			3ro Trimestre			4to Trimestre			Meta acumulada				
	Ene	Feb	Mar	Abr	May	Jun	Jul	Ago	Sep	Oct	Nov	Dic					
Programada (Variable 1)	3	3	5	4	3	5	3	3	5	3	3	5	45				
Programada (Variable 2)	3	3	5	4	3	5	3	3	5	3	3	5	45				
Realizado (Variable 1)	3	3	5	4	3	5	3	3	5	3	3	5	45				
Realizado (Variable 2)	3	3	5	4	3	5	3	3	5	3	3	5	45				
Parámetros de sematización	Mayor a 80%		Critico	Mayor o igual a 80% y menor a 90%		En riesgo	Mayor o igual a 90% y menor a 100%		Aceptable	Mayor a 110% y menor a 120%		En riesgo	Mayor a 120%		Critico	Cumplimiento del indicador (realizado entre lo programado)	100.00%

Resumen Narrativo	Nombre del Indicador	1er Trimestre			2do Trimestre			3ro Trimestre			4to Trimestre			Meta acumulada
		Ene	Feb	Mar	Abr	May	Jun	Jul	Ago	Sep	Oct	Nov	Dic	
Atención a las solicitudes de información y recursos de Revisión (bajo demanda)	Número de solicitudes atendidas	1	1	1	1	1	1	1	1	1	1	1	1	12
Reporte sobre el cumplimiento de las obligaciones de Transparencia	Número de reportes realizados			1			1			1			1	4
Reporte sobre los requerimientos de la organismos garante	Número de reportes realizados			1			1			1			1	4
Elaboración de avisos de privacidad	Número de avisos de privacidad elaborados				1								1	1
Coordinación de las sesiones del Comité de Transparencia	Número de sesiones realizadas	2	2	2	2	2	2	2	2	2	2	2	24	

Explicaciones y causas de las variaciones al incumplimiento de la programación

CONTRALORIA MUNICIPAL
H. AYUNTAMIENTO DE SAN TA INÉS AHUATEMPAN, PUE.
2024-2027

C. Guadalupe Alvarez Romero
Contralora Municipal
Elaboró

TESORERIA MUNICIPAL
H. AYUNTAMIENTO DE SAN TA INÉS AHUATEMPAN, PUE.
2024-2027

Maria del Socorro Tobón García
Tesorera Municipal
Revisó

RESIDENCIA MUNICIPAL
H. AYUNTAMIENTO DE SAN TA INÉS AHUATEMPAN, PUE.
2024-2027

C. Edith Villa Trujillo
Presidenta Municipal
Autorizó

ESTADOS UNIDOS MEXICANOS

Ficha Técnica de Seguimiento de Indicadores

COMPONENTE 2

Ficha Técnica de Seguimiento de Indicadores (FTSI)

H. Ayuntamiento de Santa Inés Ahuatempan, Puebla

Acciones de Comunicación Social generadas

Datos de identificación del Programa Institucional

Comunicación, Transparencia y acceso a la información

Presidencia Municipal / Unidad de Transparencia / Comunicación Social / Dirección de Obras Públicas

Datos de identificación del indicador

Nombre del indicador:	Porcentaje de acciones de Comunicación Social realizadas			Tipo de indicador:	Gestión
Descripción ¿qué mide el indicador?:	Este indicador mide las acciones de Comunicación Social realizadas			Dimensión del indicador:	Eficacia
Unidad de medida:	Acciones			Unidad responsable del indicador del Componente 2:	Dirección de Comunicación Social
Método de cálculo o Fórmula del indicador:	(v1/v2)*100	Algoritmo	Denominador (Variable 2)	Número de acciones de Comunicación Social realizadas	Número de acciones de Comunicación Social programadas
Medio de verificación de las variables					

Reporte de actividades y fotográfico

Reporte de actividades y fotográfico

Características del indicador	Claridad	Relevancia	Economía	Mantención	Adecuado	Aporte marginal	Justificación del cumplimiento de las características CREMAA	
							Porque el nombre del indicador expresa sin duda la medición de las acciones implementadas	Porque aporta elemento importante el cumplimiento de las actividades programadas
	X	X	X	X	X	X		

Determinación de Metas

Línea base	Valor		Año	Sentido del indicador	Comportamiento del indicador	Observaciones y/o comentarios
	2005	2006				
Ejercicio fiscal:	2005	2006	2007	Ascendente	Regular	
Programada	162			Acumulado		
Realizada	162					Nada que manifestar

Ficha Técnica de Seguimiento de Indicadores

COMPONENTE 2

Ficha Técnica de Seguimiento de Indicadores (FTSI)

Programación de Metas subanuales

Metas	1er Trimestre			2do Trimestre			3ro Trimestre			4to Trimestre			Meta acumulada																							
	Ene	Feb	Mar	Abr	May	Jun	Jul	Ago	Sep	Oct	Nov	Dic																								
Programada (Variable 1)	13	12	13	13	14	12	15	12	15	14	13	16	162																							
Programada (Variable 2)	13	12	13	13	14	12	15	12	15	14	13	16	162																							
Realizado (Variable 1)	13	12	13	13	14	12	15	12	15	14	13	16	162																							
Realizado (Variable 2)	13	12	13	13	14	12	15	12	15	14	13	16	162																							
Parámetros de señalización	Mayor a 80%			Crítico			Mayor o igual a 80% y menor a 90%			En riesgo			Mayor o igual a 80% y menor a 90%			Aceptable			Mayor a 100% y menor o igual a 150%			En riesgo			Mayor a 100%			Crítico			Cumplimiento del indicador (Realizado entre lo programado)			100.00%		

Resumen Narrativo	Nombre del Indicador	Actividades												Meta acumulada
		1er Trimestre			2do Trimestre			3ro Trimestre			4to Trimestre			
		Ene	Feb	Mar	Abr	May	Jun	Jul	Ago	Sep	Oct	Nov	Dic	
Difusión de eventos a través de medios oficiales del Ayuntamiento (bajo demanda)	Número de eventos difundidos	5	5	5	5	5	5	5	5	5	5	5	5	60
Realización de cobertura fotográfica de eventos (bajo demanda)	Número de coberturas realizadas	5	5	5	5	5	5	5	5	5	5	5	5	60
Creación de material audiovisual o spots para la publicidad de la actividad gubernamental (bajo demanda)	Número de creaciones generadas	2	1	1	2	2	1	3	1	3	2	2	4	24
Transmisiones en vivo de eventos en redes sociales (bajo demanda)	Número de eventos difundidos	1	1	1	1	1	1	1	1	1	1	1	1	12
Elaboración de brandings para mejorar la imagen de gubernamentales (bajo demanda)	Número de brandings elaborados	1	1	1	1	1	1	1	1	1	1	1	1	12

Explicaciones y causas de las variaciones al incumplimiento de la programación

C. Guadalupe Márquez Romero
 Comisionada Municipal
 Ahuatempan, PUE.
 2024-2027

C. María del Socorro Tobón García
 Tesorera Municipal
 Ahuatempan, PUE.
 2024-2027

C. Edna Villa Trujillo
 Presidenta Municipal
 Ahuatempan, PUE.
 2024-2027

Ficha Técnica del Programa presupuestario

FIN

Ficha Técnica de Seguimiento de Indicadores (FTSI)

H. Ayuntamiento de Santa Inés Ahuatempan, Puebla

Contribuir a la adecuada administración de los recursos públicos a través de la vigilancia, asignación y respeto a la legalidad

Datos de Identificación del Programa Institucional

Eficientar e incrementar la recaudación

Regiduría de Patrimonio y Hacienda Pública / Secretaría del Ayuntamiento / Contraloría Municipal / Tesorería Municipal / Sindicatura Municipal

Datos de Identificación del Indicador

Nombre del indicador:	Porcentaje de las acciones para incrementar la recaudación realizadas		Tipo de indicador:	Estratégicos
Descripción ¿qué mide el indicador?	Este indicador mide las acciones de recaudación realizadas		Dimensión del indicador:	Eficacia
Unidad de medida:	Acciones		Unidad Responsable del indicador de FIN:	Regiduría de Patrimonio y Hacienda Pública / Secretaría del Ayuntamiento / Contraloría Municipal / Tesorería Municipal / Sindicatura Municipal
Método de cálculo o Fórmula del indicador:	(V1/V2) * 100	Algoritmo	Numerador (Variable 1)	Número de acciones de recaudación realizadas
			Denominador (Variable 2)	Número de acciones de recaudación programadas

Medios de verificación de las variables

Numerador (Variable 1) Reporte de actividad y fotográfico

Denominador (Variable 2) Reporte de actividad y fotográfico

Características del indicador	Claridad	Relevancia	Economía	Monitoreable	Adecuado	Aporte marginal
	X	X	X	X	X	X

Justificación del cumplimiento de las características CREMAA

Porque el nombre del indicador expresa sin duda la medición de las acciones implementadas	Porque aporta importante elemento del análisis de cumplimiento de las actividades programadas	Porque los medios de acceso a cualquier persona pueda revisar la información para corroborarla	Porque el indicador permite que se analice el desempeño de las unidades administrativas a través de las acciones implementadas	Porque provee de los elementos para la toma de decisiones al aportar información adicional que es el análisis del cumplimiento de las actividades
---	---	--	--	---

Determinación de Metas

Línea base	Periodicidad:		Sentido del indicador:	Ascendente	Comportamiento del indicador:	Regular
	Valor	Año				
	100%	2025				
Metas Anuales						
Ejercicio fiscal: Programada	2025	2026	2027	Acumulada (metas de la Administración)	Observaciones y/o comentarios	
Realizada	100.00%			100.00%	Nada que manifestar	

Ficha Técnica del Programa presupuestario

FIN

Ficha Técnica de Seguimiento de Indicadores (FTSI)

Reporte: Cuarto Trimestre

Metas	1er Trimestre			2do Trimestre			3ro Trimestre			4to Trimestre		Meta Anual (acumulada)								
	Ene	Feb	Mar	Abr	May	Jun	Jul	Ago	Sep	Oct	Nov		Dic							
Programada (Variable 1)													98.00	98.00						
Programada (Variable 2)													98.00	98.00						
Realizado (Variable 1)													98.00	98.00						
Realizado (Variable 2)													98.00	98.00						
Parámetros de semafización	Menor a 30%			Critico	Mayor o igual a 40% y menor a 50%			En riesgo	Mayor o igual a 50% y menor o igual a 100%			Aceptable	Mayor a 110% y menor o igual 120%		En riesgo	Mayor a 130%		Critico	Cumplimiento del indicador (Realizado entre lo programado)	100.00%

Explicaciones y causas de las variaciones al incumplimiento de la programación

De acuerdo con la periodicidad, este indicador se reportará en el cumplimiento final.


 C. Guadalupe Álvarez Romero
 Centralista Municipal
 Elaboró
 2024-2027


 M. del Socorro Toboán García
 Centralista Municipal
 Revisó
 2024-2027


 C. Edith Villa Trujillo
 Presidenta Municipal
 Autorizó
 2024-2027



Ficha Técnica del Programa presupuestario

PROPÓSITO

Ficha Técnica de Seguimiento de Indicadores (FTSI)

H. Ayuntamiento de Santa Inés Ahuatempan, Puebla

La población del Municipio cuenta con una percepción adecuada de la administración de los recursos públicos

Datos de Identificación del Programa Institucional

Eficientar e incrementar la recaudación

Regiduría de Patrimonio y Hacienda Pública / Secretaría del Ayuntamiento / Contraloría Municipal / Tesorería Municipal / Sindicatura Municipal

Datos de Identificación del Indicador

Nombre del Indicador: Porcentaje de población beneficiada con la administración de los recursos públicos

Descripción ¿qué mide el indicador?: Este indicador mide la población beneficiada con el programa presupuestario

Unidad de medidas: Habitantes

Método de cálculo o fórmula del indicador: $(V1/V2) * 100$

Medios de verificación de las variables

Numerador (Variable 1)	Denominador (Variable 2)	Medios de verificación de las variables
Alguno	Alguno	Reporte de actividad y fotográfico
		Reporte de actividad y fotográfico

Características del indicador

Cantidad	Relación	Economía	Mentorable	Adecuado	Aporte marginal
X	X	X	X	X	X

Justificación del cumplimiento de las características CREMAA

Porque el nombre del indicador expresa sin duda la medición de las acciones implementadas

Porque aporta elemento importante el análisis del cumplimiento de las actividades programadas

Porque los medios de verificación permiten acceder a cualquier persona pueda revisar la información para corroborarla

Porque permite analizar el desempeño de las unidades administrativas a través de las acciones implementadas

Porque provee de los elementos para la toma de decisiones al aportar información adicional que es el análisis del cumplimiento de las actividades

Determinación de Metas

Linea base	Valor	Año	Periodicidad:	Ascendente	Anual	
	100%	2025	Sentido del indicador:		Comportamiento del indicador:	Regular
Metas Anuales						
Ejercicio fiscal:	2025	2026	2027	Acumulada (metas de la Administración)	Observaciones y/o comentarios	
Programada	6341					

Ficha Técnica del Programa presupuestario

PROPÓSITO

Reporte: **Quarto Trimestre**

Ficha Técnica de Seguimiento de Indicadores (FTSI)

Metas	Programación de Metas subanuales												Meta Anual (acumulada)																							
	1er Trimestre			2do Trimestre			3ro Trimestre			4to Trimestre																										
	Ene	Feb	Mar	Abr	May	Jun	Jul	Ago	Sep	Oct	Nov	Dic																								
Programada (Variable 1)														6341	6341																					
Programada (Variable 2)														6341	6341																					
Realizado (Variable 1)														6341	6341																					
Realizado (Variable 2)														6341	6341																					
Parámetros de semantización	Inferior a 10%			Crítico			Mayor o igual a 80% y menor a 90%			En riesgo			Mayor o igual a 90% y menor o igual a 10%			Aceptable			Mayor a 110% y menor o igual a 120%			En riesgo			Mayor a 120%			Crítico			Cumplimiento del indicador (Realizado entre lo programado)			100.00%		

Explicaciones y causas de las variaciones al incumplimiento de la programación De acuerdo con la periodicidad, este indicador se reportará en el cumplimiento final.

C. Guadalupe Alvarez Romero
 Contadora Municipal
 Elaboró

M. Ana del Socorro Tobón García
 Tesorera Municipal
 Revisó

C. Edith Villa Trujillo
 Presidenta Municipal
 Autorizó

GOBIERNO DEL ESTADO DE QUINTANA ROO
 H. AYUNTAMIENTO DE AHUATEMPAN, PUE.
 2024-2027

GOBIERNO DEL ESTADO DE QUINTANA ROO
 H. AYUNTAMIENTO DE AHUATEMPAN, PUE.
 2024-2027

GOBIERNO DEL ESTADO DE QUINTANA ROO
 H. AYUNTAMIENTO DE AHUATEMPAN, PUE.
 2024-2027

Ficha Técnica de Seguimiento de Indicadores

COMPONENTE 1

Ficha Técnica de Seguimiento de Indicadores (FTSI)

H. Ayuntamiento de Santa Inés Ahuatempan, Puebla

Acciones de Secretaría del Ayuntamiento realizadas

Eficientar e Incrementar la recaudación

Regiduría de Patrimonio y Hacienda Pública / Secretaría del Ayuntamiento / Contraloría Municipal / Tesorería Municipal / Sindicatura Municipal

Datos de identificación del indicador

Nombre del indicador:	Porcentaje de acciones de Secretaría del Ayuntamiento realizadas			Tipo de indicador:	Gestión		
Descripción ¿qué mide el indicador?	Este indicador mide las acciones de la Secretaría del Ayuntamiento realizadas			Dimensión del indicador:	Eficacia		
Unidad de medida:	Acciones			Unidad Responsable del indicador del Componente 1:	Secretaría del Ayuntamiento		
Método de cálculo o fórmula del indicador:	$(V1/V2)*100$	Algoritmo	<table border="1" style="font-size: small;"> <tr> <td>Numerador (Variable 1)</td> <td>Denominador (Variable 2)</td> </tr> </table>	Numerador (Variable 1)	Denominador (Variable 2)	Número de acciones de Secretaría del Ayuntamiento realizadas	Número de acciones de Secretaría del Ayuntamiento programadas
Numerador (Variable 1)	Denominador (Variable 2)						

Reporte de actividad y fotográfico

Reporte de actividad y fotográfico

Características del indicador	Caridad	Relevancia	Economía	Monitoreable	Adecuado	Aporte marginal
	X	X	X	X	X	X

Justificación del cumplimiento de las características CREMAA
 Porque el nombre del indicador expresa sin duda la medición de las acciones implementadas programadas.
 Porque aporta elemento los medios de Porque el indicador permite que Porque permite analizar el Porque provee de los elementos para la toma de decisiones al aportar información adicional que es el análisis del cumplimiento de las actividades.

Determinación de Metas

Línea base	Valor	Año	Periodicidad:	Tipo de Meta		Comportamiento del indicador:	Observaciones: y/o comentarios
	100%	2025	2025	Acumulado	Regular		
Ejercicio fiscal:							
Programada	28	2025	2025	28	28	28	
Realizada	28	2025	2025	28	28	28	Nada que manifestar

Ficha Técnica de Seguimiento de Indicadores

COMPONENTE 1

Ficha Técnica de Seguimiento de Indicadores (FTSI)



Metas	1er Trimestre			2do Trimestre			3ro Trimestre			4to Trimestre		Meta acumulada												
	Ene	Feb	Mar	Abr	May	Jun	Jul	Ago	Sep	Oct	Nov		Dic											
Programada (Variable 1)	1	1	5	1	1	5	1	1	5	1	1	5	28											
Programada (Variable 2)	1	1	5	1	1	5	1	1	5	1	1	5	28											
Realizado (Variable 1)	1	1	5	1	1	5	1	1	5	1	1	5	28											
Realizado (Variable 2)	1	1	5	1	1	5	1	1	5	1	1	5	28											
Parámetros de semaforización	Menor a 80%		Crítico		Mayor o igual a 80% y menor a 90%		En riesgo		Mayor o igual a 80% y Menor o Igual a 10%		Aceptable		Mayor a 10% y menor o igual 120%		En riesgo		Mayor a 120%		Crítico		Cumplimiento del indicador (Realizado entre lo programado)		100.00%	

Resumen Narrativo	Nombre del Indicador	1er Trimestre			2do Trimestre			3ro Trimestre			4to Trimestre		Meta acumulada	
		Ene	Feb	Mar	Abr	May	Jun	Jul	Ago	Sep	Oct	Nov		Dic
Celebración de las sesiones de Cabildo Ordinarias	Número de sesiones celebradas	Progr. 1	1	1	1	1	1	1	1	1	1	1	1	12
Reporte sobre la expedición de constancias	Número de reportes realizados	Progr. 1	1	1	1	1	1	1	1	1	1	1	1	4
Reporte sobre los registros al Estado Civil de las Personas	Número de reportes realizados	Progr. 1	1	1	1	1	1	1	1	1	1	1	1	4
Reporte sobre la emisión de los Instrumentos para el Sistema Institucional de Archivos	Número de reportes realizados	Progr. 1	1	1	1	1	1	1	1	1	1	1	1	4
Reporte sobre las gestiones para la implementación del Sistema Institucional de Archivos	Número de reportes realizados	Progr. 1	1	1	1	1	1	1	1	1	1	1	1	4

Explicaciones y causas de las variaciones al incumplimiento de la programación

C. Guadalupe Alvarez Romero
Contralora Municipal
Ejercicio



Miguel del Socorro Toboán García
Tesorera Municipal
Revisó

C. Edith Villa Trujillo
Presidenta Municipal
Autorizó



SECRETARÍA DE GOBIERNO
MUNICIPAL
AHUATEMPAN, PUE.
2024-2027

TESORERÍA MUNICIPAL
H. AYUNTAMIENTO
DE SANTA INÉS
AHUATEMPAN, PUE.
2024-2027

Ficha Técnica de Seguimiento de Indicadores

COMPONENTE 2

Reporte:

Cuarto Trimestre

Ficha Técnica de Seguimiento de Indicadores (FTSI)

H. Ayuntamiento de Santa Inés Ahuatempan, Puebla

Acciones de Contraloría Municipal realizadas

Eficientar e incrementar la recaudación

Regiduría de Patrimonio y Hacienda Pública / Secretaría del Ayuntamiento / Contraloría Municipal / Tesorería Municipal / Sindicatura Municipal

Datos de identificación del indicador

Nombre del indicador:	Porcentaje de acciones de Contraloría Municipal realizadas		Tipo de indicador:	Gestión
Descripción ¿qué mide el indicador?	Este indicador mide las acciones de la Contraloría Municipal realizadas		Dimensión del indicador:	Eficacia
Unidad de medida:	Acciones		Unidad responsable del indicador del componente 2:	Contraloría Municipal
Método de cálculo o fórmula del indicador:	$(V1/V2) * 100$		Número de acciones de la Contraloría Municipal realizadas	
Medio de verificación de las variables				
Numerador (Variable 1)	Reporte de actividad y fotográfico			
Numerador (Variable 2)	Reporte de actividad y fotográfico			

Características del indicador	Cantidad	Relevancia	Economía	Monitoreable	Adecuado	Aporte marginal	Justificación del cumplimiento de las características CREMAA	
							Porque el nombre del indicador expresa sin importancia el cumplimiento de las acciones implementadas programadas	Porque aporta elemento porque los medios de verificación permiten acceder a cualquier persona pueda revisar la información para corroborar acciones implementadas
	X		X	X	X	X		

Determinación de Metas

Línea base	Valor		Año	Periodicidad:	Ascendente	Compartimiento del indicador:	Regular
	2025	2025					
Ejercicio fiscal:	100%						
Programada			2025	Semestre del indicador:	Acumulado		
Realizada			2025	Metas Anuales	2027		Observaciones y/o comentarios
			2025		24		
			2026		24		
			2027		24		

Ficha Técnica de Seguimiento de Indicadores

COMPONENTE 2

Ficha Técnica de Seguimiento de Indicadores (FTSI)

Reporte: **Cuarto Trimestre**

Metas	Programación de Metas subanuales												Meta acumulada
	1er Trimestre			2do Trimestre			3ro Trimestre			4to Trimestre			
	Ene	Feb	Mar	Abr	May	Jun	Jul	Ago	Sep	Oct	Nov	Dic	
Programada (Variable 1)	0	1	5	2	0	4	1	0	5	2	0	4	24
Programada (Variable 2)	0	1	5	2	0	4	1	0	5	2	0	4	24
Realizado (Variable 1)	0	1	5	2	0	4	1	0	5	2	0	4	24
Realizado (Variable 2)	0	1	5	2	0	4	1	0	5	2	0	4	24
Parámetros de semafización	Menor a 80%	Critico	Mayor o igual a 100% y menor a 90%	En riesgo	Mayor o igual a 70% y menor o igual a 100%	Aceptable	Mayor a 110% y menor o igual 120%	En riesgo	Mayor a 120%	Critico	Cumplimiento del indicador (Realizado entre lo programado)		100,00%

Resumen Narrativo	Nombre del Indicador	Actividades												Meta acumulada		
		1er Trimestre			2do Trimestre			3ro Trimestre			4to Trimestre					
		Ene	Feb	Mar	Abr	May	Jun	Jul	Ago	Sep	Oct	Nov	Dic			
Contratación del Auditor Externo	Número de contratos celebrados	Progr.				1										1
Reporte de seguimiento trimestral de los programas presupuestarios	Número de reportes realizados	Progr.	1				1									1
Reporte sobre la actualización de la normatividad municipal	Número de reportes realizados	Progr.			1											1
Realización de las Auditorías Internas	Número de Auditorías Internas realizadas	Progr.														1
Reporte de los actos de entrega-recepción realizados	Número de reportes realizados	Progr.			1											1
Organización de capacitaciones para servidores públicos (bajo demanda)	Número de capacitaciones realizadas	Progr.			1											1
Reporte sobre las acciones de vigilancia al cumplimiento de la normatividad	Número de reportes realizados	Progr.			1											1
		Real.			1											1



Ficha Técnica de Seguimiento de Indicadores

COMPONENTE 2

Reporte:

Cuarto Trimestre

Reporte del seguimiento a los expedientes de responsabilidades administrativas	Número de reportes realizados	Progr.		Real.	1	1	1	1	4
		Progr.	Real.						
		1							4
		1							4

Ficha Técnica de Seguimiento de Indicadores (FTSI)

Explicaciones y causas de las variaciones al incumplimiento de la programación

 C. Guadalupe Alvarez Romero Contador Municipal Elaboró	 TESORERIA MUNICIPAL H. AYUNTAMIENTO DE SANTAINES AHUATEMPAN, PUE. 2024-2027 Revisó	 C. Edith Villa Trujillo Presidenta Municipal Autorizó	 PRESIDENCIA MUNICIPAL H. AYUNTAMIENTO DE SANTAINES AHUATEMPAN, PUE. 2024-2027
---	---	--	--

Ficha Técnica de Seguimiento de Indicadores

Reporte

Cuarto Trimestre

COMPONENTE 3

Ficha Técnica de Seguimiento de Indicadores (FTSI)

H. Ayuntamiento de Santa Inés Ahuatempan, Puebla

Acciones de Tesorería Municipal realizadas

Datos de identificación del Programa Institucional

Eficientar e incrementar la recaudación

Regiduría de Patrimonio y Hacienda Pública / Secretaría del Ayuntamiento / Contraloría Municipal / Tesorería Municipal / Sindicatura Municipal

Datos de identificación del indicador

Nombre del indicador:	Porcentaje de acciones de Tesorería Municipal realizadas			Tipo de indicador:	Gestión
Descripción ¿qué mide el indicador?:	Este indicador mide las acciones de Tesorería Municipal realizadas			Dimensión del indicador:	Eficacia
Unidad de medida:	Acciones			Unidad Responsable del indicador del Componente 3:	Treasurería Municipal
Método de cálculo o Fórmula del indicador:	$(V1/V2) * 100$			Número de acciones de Tesorería Municipal realizadas	Número de acciones de Tesorería Municipal programadas
Numeral (Variable 1)	Método de verificación de las variables				
Numeral (Variable 2)	Reporte de actividad y fotográfico				

Características del indicador	Claridad		Relevancia		Economía		Monitoreable		Adecuado		Aporte marginal	
	Si	No	Si	No	Si	No	Si	No	Si	No	Si	No
Justificación del cumplimiento de las características CENAMA	X		X		X		X		X		X	
	Porque el nombre del indicador expresa sin importancia el cumplimiento de las actividades programadas Porque aporta elemento importante el análisis del cumplimiento de las actividades programadas Porque los medios de verificación permiten acceder a la información con un costo razonable Porque el indicador permite que cualquier persona pueda revisar la información para corroborarla Porque permite analizar el desempeño de las unidades administrativas a través de las acciones implementadas Porque provee de los elementos para la toma de decisiones al aportar información adicional que es el análisis del cumplimiento de las actividades											

Determinación de Metas			
Linea base	Valor	Año	Período:
	100%	2025	Ascendente
Determinación de Metas			
Ejercicio fiscal:	2025	2026	2027
Programada	46		Acumulada
Realizada	46		46
		Trimestral	Comportamiento del indicador:
		Regular	Observaciones y/o comentarios
			Nada que manifestar

Ficha Técnica de Seguimiento de Indicadores

COMPONENTE 3

Ficha Técnica de Seguimiento de Indicadores (FTSI)

Reporte:

Cuarto Trimestre

Metas	Programación de Metas subanuales												Meta acumulada											
	1er Trimestre			2do Trimestre			3ro Trimestre			4to Trimestre														
	Ene	Feb	Mar	Abr	May	Jun	Jul	Ago	Sep	Oct	Nov	Dic												
Programada (Variable 1)	1	1	9	1	2	9	2	1	1	1	1	9	46											
Programada (Variable 2)	1	1	9	1	2	9	2	1	1	1	1	9	46											
Realizado (Variable 1)	1	1	9	1	2	9	2	1	1	1	1	9	46											
Realizado (Variable 2)	1	1	9	1	2	9	2	1	1	1	1	9	46											
Parámetros de sensibilización	Menor a 10%		Crítico		Mayor o igual a 80% y menor a 90%		En riesgo		Mayor o igual a 100% y menor a 110%		Aceptable		Mayor a 110% y menor o igual 120%		En riesgo		Mayor a 120%		Crítico		Cumplimiento del indicador (Realizado entre lo programado)		100.00%	

Resumen Narrativo	Nombre del Indicador	Actividades												Meta acumulada												
		1er Trimestre						2do Trimestre							3ro Trimestre						4to Trimestre					
		Ene	Feb	Mar	Abr	May	Jun	Jul	Ago	Sep	Oct	Nov	Dic													
Resumen del Padrón actualizado de contribuyentes	Número de establecimientos	Progr.																						1		
Emisión de los Estados Financieros, contables y presupuestales	Números de estados financieros emitidos	Progr.	1	1	1	1	1	1	1	1	1	1	1	1	1	1	1	1	1	1	1	1	1	12		
Reporte sobre la adquisición de bienes	Número de reportes realizados	Progr.																						4		
Reporte sobre los servicios contratados	Número de reportes realizados	Progr.																						4		
Reporte sobre la inversión pública	Número de reportes realizados	Progr.																						4		
Reporte sobre el pago de sueldos y prestaciones a servidores públicos	Número de reportes realizados	Progr.																						4		
Reporte sobre los apoyos económicos o en especie a la población	Número de reportes realizados	Progr.																						4		
Reporte de los recursos económicos proporcionados al Sistema Municipal DIF	Número de reportes realizados	Progr.																						4		
		Real.																						4		

Ficha Técnica de Seguimiento de Indicadores

COMPONENTE 3

Reporte:

Cuarto Trimestre

Ficha Técnica de Seguimiento de Indicadores (FTSI)

Reporte sobre el cumplimiento al SeVaC	Número de reportes realizados	Progr.			Progr.			Real.			
		Real.	Progr.	Real.	Progr.	Real.	Progr.				
Reporte sobre el cumplimiento a la Ley General de Contabilidad Gubernamental	Número de reportes realizados	1			1			1			4
Emisión de la Cuenta Pública del ejercicio fiscal 2024	Número de Cuentas Públicas emitidas	1			1			1			4

Explicaciones y causas de las variaciones al incumplimiento de la programación

C. Guadalupe Alvarez Romero
 Comisera Municipal
 Ahuatempan, Pue.
 2024-2027

C. Edith del Socorro Tobón García
 Tesorera Municipal
 Ahuatempan, Pue.
 2024-2027

C. Edith Villa Trujillo
 Presidenta Municipal
 Ahuatempan, Pue.
 2024-2027



Ficha Técnica del Programa presupuestario

FIN

Ficha Técnica de Seguimiento de Indicadores (FTSI)

H. Ayuntamiento de Santa Inés Ahuatempan, Puebla

Contribuir a la participación mediante jornadas de atención y mecanismos de participación

Datos de Identificación del Programa Institucional

Programa Presupuestario:	Atención Ciudadana	
Dependencia o Entidad responsable del Pp:	Presidencia Municipal	

Datos de Identificación del Indicador

Nombre del indicador:	Porcentaje de acciones de participación ciudadana realizadas		Tipo de indicador:	Estratégicos
Descripción ¿qué mide el indicador?	Este indicador mide el número de acciones de participación ciudadana realizadas		Dimensión del indicador:	Eficacia
Unidad de medidas:	Acciones		Unidad Responsable del Indicador de FIN:	Presidencia Municipal
Método de cálculo o Fórmula del indicador:	$(V1/V2)*100$	Algoritmo	Numerador (Variable 1)	Número de acciones de ciudadana realizadas
			Denominador (Variable 2)	Número de acciones de ciudadana programadas

Medios de verificación de las variables

Numerador (Variable 1)	Reporte de actividades y fotográfico			
Denominador (Variable 2)	Reporte de actividades y fotográfico			

Características del indicador	Claridad	Relevancia	Economía	Monitoreable	Adecuado	Aporte marginal
	X	X	X	X	X	X

Justificación del cumplimiento de las características CREWAA

Porque el nombre del indicador expresa sin duda la medición de las acciones implementadas	Porque aporta elemento importante el análisis del cumplimiento de las actividades programadas	Porque los medios de verificación permiten acceder a la información con un costo razonable	Porque el indicador permite que cualquier persona pueda revisar la información para corroborarla	Porque permite analizar el desempeño de las unidades administrativas a través de las acciones implementadas	Porque provee de los elementos para la toma de decisiones al aportar información adicional que es el análisis del cumplimiento de las actividades
---	---	--	--	---	---

Determinación de Metas

Linea base	Valor	Año	Periodicidad:	Sentido del indicador:	Acumulado	Comportamiento del indicador:	Regular
	100%	2025					
Metas Anuales							
Ejercicio Fiscal:	2025	2026	2027		(metas de la Administración)		Observaciones y/o comentarios
Programada	100.00%				100.00%		
Realizada	100.00%				100.00%		Nada que manifestar

Ficha Técnica del Programa presupuestario

Reporte:

Cuarto Trimestre

FIN

Metas	1er Trimestre			2do Trimestre			3ro Trimestre			4to Trimestre		Meta Anual (acumulada)									
	Ene	Feb	Mar	Abr	May	Jun	Jul	Ago	Sep	Oct	Nov		Dic								
Programada (Variable 1)													29.00	29.00							
Programada (Variable 2)													29.00	29.00							
Realizado (Variable 1)													29.00	29.00							
Realizado (Variable 2)													29.00	29.00							
Parámetros de sematización	Menor a 80%			Crítico			Mayor o igual a 80% y menor a 90%			En riesgo		Mayor a 110% y menor a igual 120%		Mayor a 120%		Crítico		Cumplimiento del indicador (Realizado entre lo programado)		100.00%	

Explicaciones y causas de las variaciones al incumplimiento de la programación De acuerdo con la periodicidad, este indicador se reportará en el cumplimiento final.

ESTADOS UNIDOS MEXICANOS
 GOBIERNO DEL ESTADO DE OAXACA
 C. Guadalupe Alvarez Romero
 Contralora Municipal
 Elaboró

CONTRALORIA MUNICIPAL
 H. AYUNTAMIENTO DE SANTAINES
 AHUATEMPAN, PUE.
 2024-2027

ESTADOS UNIDOS MEXICANOS
 GOBIERNO DEL ESTADO DE OAXACA
 C. Mariz del Socorro Tobón García
 Tesorera Municipal
 Revisó

TESORERIA MUNICIPAL
 H. AYUNTAMIENTO DE SANTAINES
 AHUATEMPAN, PUE.
 2024-2027

ESTADOS UNIDOS MEXICANOS
 GOBIERNO DEL ESTADO DE OAXACA
 C. Edith Villa Trujillo
 Presidenta Municipal
 Autorizó

PRESIDENCIA MUNICIPAL
 H. AYUNTAMIENTO DE SANTAINES
 AHUATEMPAN, PUE.
 2024-2027

Ficha Técnica del Programa presupuestario

PROPÓSITO

Ficha Técnica de Seguimiento de Indicadores (FTSI)

H. Ayuntamiento de Santa Inés Ahuatempan, Puebla

La Población del Municipio cuenta con la información pública disponible

Datos de Identificación del Programa Institucional

Atención Ciudadana

Presidencia Municipal

Datos de Identificación del Indicador

Nombre del Indicador:	Porcentaje de población beneficiada con la participación ciudadana		Tipo de indicador:	Estratégicos
Descripción ¿qué mide el indicador?	Este indicador mide la población beneficiada habitantes		Dimensión del indicador:	Eficacia
Unidad de medidas:			Unidad Responsable del indicador de PROPÓSITO:	Presidencia Municipal
Método de cálculo o Fórmula del Indicador:	(V1/V2)*100	Algoritmo	Número de habitantes beneficiados	
			Número de habitantes en el Municipio	

Medios de verificación de las variables

Reporte de actividades y fotográfico

Reporte de actividades y fotográfico

Características del Indicador	Determinación de Metas			
	Claridad	Relevancia	Economía	Monitoreable
	X	X	X	X
Justificación del cumplimiento de las características CREMAA	Porque el nombre del indicador expresa sin duda la medición de las acciones implementadas		Porque aporta elemento importante del cumplimiento de las actividades programadas	Porque los medios de verificación permiten acceder a la información cualquier persona pueda revisar la información para corroborarla
			Porque el indicador permite que el desempeño de las unidades administrativas a través de las acciones implementadas	Porque permite analizar el desempeño de las unidades administrativas a través de las acciones implementadas
				Porque promueve de los elementos para la toma de decisiones al aportar información adicional que es el análisis del cumplimiento de las actividades

Línea base	Valor		Año		Periodicidad:	Sentido del indicador:	Ascendente	Comportamiento del indicador:	Regular
	2025	100%	2025	2026					
Ejercicio fiscal:	2025		2026		Metas Anuales				
Programada	6341				Acumulada (metas de la Administración)				
Realizada	6341					6341			Observaciones y/o comentarios

Ficha Técnica del Programa presupuestario

PROPÓSITO

Reporte: **Cuarto Trimestre**

Ficha Técnica de Seguimiento de Indicadores (FTSI)

Programación de Metas subanuales

Metas	1er Trimestre			2do Trimestre			3ro Trimestre			4to Trimestre		Meta Anual (acumulada)									
	Ene	Feb	Mar	Abr	May	Jun	Jul	Ago	Sep	Oct	Nov		Dic								
Programada (Variable 1)													6341	6341							
Programada (Variable 2)													6341	6341							
Realizado (Variable 1)													6341	6341							
Realizado (Variable 2)													6341	6341							
Parámetros de señalización	Menor a 40%			Crítico			Mayor o igual a 60% y menor a 90%			En riesgo		Mayor a 110% y menor o igual 120%		Mayor a 120%		Crítico		Cumplimiento del indicador (realizado entre lo programado)		100.00%	

Explicaciones y causas de las variaciones al incumplimiento de la programación De acuerdo con la periodicidad, este indicador se reportará en el cumplimiento final.

ESTADOS UNIDOS MEXICANOS
 GOBIERNO MUNICIPAL
 AHUATEMPAN, PUE.
 2024-2027
 Contraloría Municipal
 H. AYUNTAMIENTO DE SANTAINÉS AHUATEMPAN, PUE.
 2024-2027
 Contralor Municipal
 Elaboró
 Guadalupe Alvarez Romero

ESTADOS UNIDOS MEXICANOS
 GOBIERNO MUNICIPAL
 AHUATEMPAN, PUE.
 2024-2027
 Tesorería Municipal
 H. AYUNTAMIENTO DE SANTAINÉS AHUATEMPAN, PUE.
 2024-2027
 Tesorera Municipal
 Revisó
 Mariana del Socorro Tabón García

ESTADOS UNIDOS MEXICANOS
 GOBIERNO MUNICIPAL
 AHUATEMPAN, PUE.
 2024-2027
 Presidencia Municipal
 H. AYUNTAMIENTO DE SANTAINÉS AHUATEMPAN, PUE.
 2024-2027
 Autorizó
 C. Edith Villa Trujillo
 Presidenta Municipal

Ficha Técnica de Seguimiento de Indicadores

COMPONENTE 1

Ficha Técnica de Seguimiento de Indicadores (FTSI)

H. Ayuntamiento de Santa Inés Ahuatempan, Puebla

Acciones de Participación Ciudadana generadas

Datos de identificación del Programa Institucional

Nombre del Municipio:			
Resumen Narrativo de la MIRA:			
Programa Presupuestario:	Atención Ciudadana		
Unidad responsable:	Presidencia Municipal		

Datos de identificación del Indicador

Nombre del indicador:	Porcentaje de acciones de Participación Ciudadana realizadas		
Descripción ¿qué mide el indicador?:	Este indicador mide las acciones de la Unidad de Transparencia realizadas		
Unidad de medida:	Acciones	Tipo de indicador:	Gestión
Método de cálculo o Fórmula del Indicador:	$(V1/V2) * 100$	Dimensión del indicador:	Eficacia
		Unidad responsable del indicador del Componente 1:	Unidad de Transparencia
		Número de acciones de la Unidad de Transparencia realizadas	
		Número de acciones de la Unidad de Transparencia programadas	

Medio de verificación de las variables

Reporte de actividades y fotográfico

Reporte de actividades y fotográfico

Características del indicador	Cantidad		Referencia	Economía	Monitoreable	Adecuado	Aporte marginal	
Justificación del cumplimiento de las características CREMIAA	X		Porque el nombre del indicador expresa sin duda la medición de las acciones implementadas	Porque aporta el elemento de análisis del cumplimiento de las actividades programadas	Porque los medios de verificación permiten acceder a la información con un costo razonable	Porque el indicador permite que cualquier persona pueda revisar la información para corroborarla	Porque permite analizar el desempeño de las unidades administrativas a través de las acciones implementadas	Porque provee de los elementos para la toma de decisiones al aportar información adicional que es el análisis del cumplimiento de las actividades

Determinación de Metas

Línea base	Valor		Año	Periodicidad	Sentido del indicador:	Ascendente	Comportamiento del indicador:	Regular
Ejercicio fiscal:	100%		2025		Metas Anuales			
Programada	29		2025		Acumulada			Observaciones y/o comentarios
Realizada	29							Nada que manifestar

Ficha Técnica de Seguimiento de Indicadores

COMPONENTE 1

Ficha Técnica de Seguimiento de Indicadores (FTSI)

Programación de Metas subanuales

Metas	1er Trimestre			2do Trimestre			3ro Trimestre			4to Trimestre			Meta acumulada											
	Ene	Feb	Mar	Abr	May	Jun	Jul	Ago	Sep	Oct	Nov	Dic												
Programada (Variable 1)	2	2	3	2	2	3	2	2	3	3	2	3	29											
Programada (Variable 2)	2	2	3	2	2	3	2	2	3	3	2	3	29											
Realizado (Variable 1)	2	2	3	2	2	3	2	2	3	3	2	3	29											
Realizado (Variable 2)	2	2	3	2	2	3	2	2	3	3	2	3	29											
Parámetros de satisfacción	Mayor a 80%			Crítico			Mayor o igual a 80% y menor a 90%			En riesgo			Mayor a 100%			Crítico			Cumplimiento del indicador (realizado entre lo programado)			100.00%		

Resumen Narrativo	Nombre del Indicador	Actividades												Meta acumulada
		1er Trimestre			2do Trimestre			3ro Trimestre			4to Trimestre			
		Ene	Feb	Mar	Abr	May	Jun	Jul	Ago	Sep	Oct	Nov	Dic	
Organización de jornadas de atención ciudadana (bajo demanda)	Número de mesas organizadas	1	1	1	1	1	1	1	1	1	1	1	1	12
Organización de las Sesiones del COPLADEMUN	Número de sesiones realizadas			1			1			1			1	4
Reportes sobre la atención ciudadana	Número de reportes realizados	1	1	1	1	1	1	1	1	1	1	1	1	12
Organización del Informe de Gobierno	Número de informes realizados												1	1
0	0													0

Explicaciones y causas de las variaciones al cumplimiento de la programación



CONTRALORIA MUNICIPAL
 H. AYUNTAMIENTO DE SANTANINES AHUATEMPAN, PUE.
 2024-2027

C. Guadalupe Alvarez Romero
 Contralora Municipal
 Eliboré



TESORERIA MUNICIPAL
 H. AYUNTAMIENTO DE SANTANINES AHUATEMPAN, PUE.
 2024-2027

C. María del Socorro Tobón García
 Tesorera Municipal
 Revisó



PRESIDENCIA MUNICIPAL
 H. AYUNTAMIENTO DE SANTANINES AHUATEMPAN, PUE.
 2024-2027

C. Edith Villa Trujillo
 Presidenta Municipal
 Autorizó