

MUNICIPIO DE SANTA INÉS AHUATEMPAN PUEBLA

NOTAS A LOS ESTADOS FINANCIEROS
 NOTAS AL ESTADO DE FLUJOS DE EFECTIVO
 Del 1 de Enero al 31 de Octubre de 2025
 (Cifras en pesos)

EFE-01 FLUJO DE EFECTIVO:

Concepto	2025	2024
1.1.1.1 EFECTIVO	427,669.63	581,783.14
1.1.1.2 BANCOS/TESORERÍA	18,291,135.58	3,280,825.83
1.1.1.3 BANCOS/DEPENDENCIAS Y OTROS	0.00	0.00
1.1.1.4 INVERSIONES TEMPORALES (HASTA 3 MESES)	0.00	0.00
1.1.1.5 FONDOS CON AFECTACIÓN ESPECÍFICA	0.00	0.00
1.1.1.6 DEPÓSITOS DE FONDOS DE TERCEROS EN GARANTÍA Y/O ADMINISTRACIÓN	0.00	0.00
1.1.1.9 OTROS EFECTIVOS Y EQUIVALENTES	0.00	0.00
1.1.1 TOTAL	18,718,805.21	3,862,608.97

EFE-02 ADQUISICIONES DE ACTIVIDADES DE INVERSIÓN EFECTIVAMENTE PAGADAS:

Concepto	2025	2024
1.2.3 BIENES INMUEBLES, INFRAESTRUCTURA Y CONSTRUCCIONES EN PROCESO	3,320,284.20	19,114,655.76
1.2.3.1 TERRENOS	0.00	0.00
1.2.3.2 VIVIENDAS	0.00	0.00
1.2.3.3 EDIFICIOS NO HABITACIONALES	0.00	0.00
1.2.3.4 INFRAESTRUCTURA	0.00	0.00
1.2.3.5 CONSTRUCCIONES EN PROCESO EN BIENES DE DOMINIO PÚBLICO	3,320,284.20	19,114,655.76
1.2.3.6 CONSTRUCCIONES EN PROCESO EN BIENES PROPIOS	0.00	0.00
1.2.3.9 OTROS BIENES INMUEBLES	0.00	0.00
1.2.4 BIENES MUEBLES	0.00	1,391,168.92
1.2.4.1 MOBILIARIO Y EQUIPO DE ADMINISTRACIÓN	0.00	295,305.96
1.2.4.2 MOBILIARIO Y EQUIPO EDUCACIONAL Y RECREATIVO	0.00	61,770.00
1.2.4.3 EQUIPO E INSTRUMENTAL MÉDICO Y DE LABORATORIO	0.00	27,840.00
1.2.4.4 VEHÍCULOS Y EQUIPO DE TRANSPORTE	0.00	0.00
1.2.4.5 EQUIPO DE DEFENSA Y SEGURIDAD	0.00	260,252.96
1.2.4.6 MAQUINARIA, OTROS EQUIPOS Y HERRAMIENTAS	0.00	746,000.00
1.2.4.7 COLECCIONES, OBRAS DE ARTE Y OBJETOS VALIOSOS	0.00	0.00
1.2.4.8 ACTIVOS BIOLÓGICOS	0.00	0.00
1.2.5 ACTIVOS INTANGIBLES	0.00	0.00
1.2.5.1 SOFTWARE	0.00	0.00
1.2.5.2 PATENTES, MARCAS Y DERECHOS	0.00	0.00
1.2.5.3 CONCESIONES Y FRANQUICIAS	0.00	0.00
1.2.5.4 LICENCIAS	0.00	0.00
1.2.5.9 OTROS ACTIVOS INTANGIBLES	0.00	0.00
TOTAL DE APLICACIÓN DE EFECTIVO POR ACTIVIDADES DE INVERSIÓN	3,320,284.20	20,505,824.68


MUNICIPIO DE SANTA INÉS AHUATEMPAN PUEBLA

NOTAS A LOS ESTADOS FINANCIEROS
 NOTAS AL ESTADO DE FLUJOS DE EFECTIVO
 Del 1 de Enero al 31 de Octubre de 2025
 (Cifras en pesos)

EFE-03 CONCILIACIÓN DE LOS FLUJOS DE EFECTIVO NETOS DE LAS ACTIVIDADES DE OPERACIÓN:

Concepto	2025	2024
3.2.1 RESULTADO DEL EJERCICIO (AHORRO/DESAHORRO)	19,596,725.11	3,959,606.23
(+) MOVIMIENTOS DE PARTIDAS QUE NO AFECTAN AL EFECTIVO	243,078.12	20,245,131.52
5.4 INTERESES, COMISIONES Y OTROS GASTOS DE LA DEUDA PÚBLICA	0.00	0.00
5.5 OTROS GASTOS Y PÉRDIDAS EXTRAORDINARIAS	-0.52	726,845.76
5.6 INVERSIÓN PÚBLICA	0.00	19,114,655.76
2.1.1 INCREMENTOS EN CUENTAS POR PAGAR DE ACTIVIDADES DE OPERACIÓN	243,078.64	403,630.00
(-) MOVIMIENTOS DE PARTIDAS QUE NO AFECTAN AL EFECTIVO	843.19	-19,635.02
4.x INGRESOS DE OPERACIÓN NO PRESUPUESTARIOS	0.00	0.00
1x,5x GASTOS DE OPERACIÓN NO CONTABLES	0.00	-19,635.02
1.1.2 INCREMENTOS EN CUENTAS POR COBRAR DE ACTIVIDADES DE OPERACIÓN	843.19	0.00
(=) FLUJOS DE EFECTIVO NETOS DE LAS ACTIVIDADES DE OPERACIÓN	19,838,960.04	24,224,372.77

Bajo protesta de decir verdad declaramos que los Estados Financieros y sus notas, son razonablemente correctos y son responsabilidad del emisor.


 C. EDITH VILLA TRUJILLO
 PRESIDENTE MUNICIPAL
 2024-2027


PRESIDENCIA MUNICIPAL
 H. AYUNTAMIENTO DE SANTA INÉS
 AHUATEMPAN, PUE.
 2024-2027


 C. ANAHI FLORES CADENA
 TESORERA MUNICIPAL




 C. DIANA GUADALUPE VIDAL SUÁREZ
 SECRETARIO GENERAL


SECRETARÍA DEL AYUNTAMIENTO DE SANTA INÉS AHUATEMPAN, PUE.
 2024-2027

TESORERÍA MUNICIPAL
 H. AYUNTAMIENTO DE SANTA INÉS
 AHUATEMPAN, PUE
 2024-2027

NOTAS A LOS ESTADOS FINANCIEROS
 NOTAS AL ESTADO DE SITUACIÓN FINANCIERA
 Del 1 de Enero al 31 de Octubre de 2025
 (Cifras en pesos)

ESF-01 FONDOS CON AFECTACIÓN ESPECÍFICA E INVERSIONES FINANCIERAS:

Cuenta	Nombre de la Cuenta	Monto	2024	2023	2022	2021	Factibilidad de cobro
1.1.1.4	INVERSIONES TEMPORALES (HASTA 3 MESES)	0.00					
1.1.1.5	FONDOS CON AFECTACIÓN ESPECÍFICA	0.00					
1.1.2.1	INVERSIONES FINANCIERAS DE CORTO PLAZO	0.00					
1.2.1.1	INVERSIONES A LARGO PLAZO	0.00					
	TOTAL	0.00					

ESF-02 CONTRIBUCIONES POR RECUPERAR:

Cuenta	Nombre de la Cuenta	Monto	2024	2023	2022	2021	Factibilidad de cobro
1.1.2.2	CUENTAS POR COBRAR A CORTO PLAZO	56,474.94	56,497.00	508,330.15			
1.1.2.4	INGRESOS POR RECUPERAR A CORTO PLAZO	22.06	0.00	0.00			
	TOTAL	56,497.00	56,497.00	508,330.15			

ESF-03 CONTRIBUCIONES POR RECUPERAR CORTO PLAZO:

Cuenta	Nombre de la Cuenta	Monto	90 días	180 días	365 días	+365 días	Característica
1.1.2.3	DEUDORES DIVERSOS POR COBRAR A CORTO PLAZO	111,083.90	9,075.00	865.50	99,453.80	1,689.60	
1.1.2.5	DEUDORES POR ANTICIPOS DE TESORERÍA A CORTO PLAZO	0.00	0.00	0.00	0.00	0.00	
1.1.3	DERECHOS A RECIBIR BIENES O SERVICIOS	4,274,194.99	3,486,782.74	0.00	595,413.48	191,998.77	
1.1.3.1	ANTICIPO A PROVEEDORES POR ADQUISICIÓN DE BIENES Y PRESTACIÓN DE SERVICIOS A CORTO PLAZO	0.00	0.00	0.00	0.00	0.00	
1.1.3.2	ANTICIPO A PROVEEDORES POR ADQUISICIÓN DE BIENES INMUEBLES Y MUEBLES A CORTO PLAZO	0.00	0.00	0.00	0.00	0.00	
1.1.3.3	ANTICIPO A PROVEEDORES POR ADQUISICIÓN DE BIENES INTANGIBLES A CORTO PLAZO	0.00	0.00	0.00	0.00	0.00	
1.1.3.4	ANTICIPO A CONTRATISTAS POR OBRAS PÚBLICAS A CORTO PLAZO	4,082,196.22	3,486,782.74	0.00	595,413.48	0.00	
1.1.3.9	OTROS DERECHOS A RECIBIR BIENES O SERVICIOS A CORTO PLAZO	191,998.77	0.00	0.00	0.00	191,998.77	
	TOTAL	4,385,278.89	3,495,857.74	865.50	694,867.28	193,688.37	

NOTAS A LOS ESTADOS FINANCIEROS
 NOTAS AL ESTADO DE SITUACIÓN FINANCIERA
 Del 1 de Enero al 31 de Octubre de 2025
 (Cifras en pesos)

Cuenta	Nombre de la Cuenta	Monto	Sistema de costeo	Método de valuación	Conveniencia de Apl.
ESF-04 INVENTARIO:					
1.1.4	INVENTARIOS				
1.1.4.1	INVENTARIO DE MERCANCIAS PARA VENTA	0.00			
1.1.4.2	INVENTARIO DE MERCANCIAS TERMINADAS	0.00			
1.1.4.3	INVENTARIO DE MERCANCIAS EN PROCESO DE ELABORACIÓN	0.00			
1.1.4.4	INVENTARIO DE MATERIAS PRIMAS, MATERIALES Y SUMINISTROS PARA PRODUCCIÓN	0.00			
1.1.4.5	BIENES EN TRÁNSITO	0.00			
	TOTAL	0.00			
ESF-05 ALMACENES:					
Cuenta	Nombre de la Cuenta	Monto	Método	Conveniencia de Aplicación	
1.1.5	ALMACENES	0.00			
1.1.5.1	ALMACÉN DE MATERIALES Y SUMINISTROS DE CONSUMO	0.00			
	TOTAL	0.00			
ESF-06 FIDEICOMISOS, MANDATOS Y CONTRATOS ANÁLOGOS:					
Cuenta	Nombre de la Cuenta	Monto	Tipo	Característica	
1.2.1.3	FIDEICOMISOS, MANDATOS Y CONTRATOS ANÁLOGOS	0.00			
	TOTAL	0.00			
ESF-07 PARTICIPACIONES Y APORTACIONES DE CAPITAL, INVERSIONES A LARGO PLAZO Y TÍTULOS Y VALORES A LARGO PLAZO:					
Cuenta	Nombre de la Cuenta	Monto			
1.2.1.1	INVERSIONES A LARGO PLAZO	0.00			
1.2.1.2	TÍTULOS Y VALORES A LARGO PLAZO	0.00			
1.2.1.4	PARTICIPACIONES Y APORTACIONES DE CAPITAL	0.00			
	TOTAL	0.00			

NOTAS A LOS ESTADOS FINANCIEROS
 NOTAS AL ESTADO DE SITUACIÓN FINANCIERA
 Del 1 de Enero al 31 de Octubre de 2025
 (Cifras en pesos)

ESF-08 BIENES MUEBLES E INMUEBLES:	Nombre de la Cuenta	Monto	Dep. Gasto	Dep. Acum.	Método	Tasas (*)	Criterios
1.2.3	BIENES INMUEBLES, INFRAESTRUCTURA Y CONSTRUCCIONES EN PROCESO	22,124,723.50	0.00	3,582,638.42	Línea recta		
1.2.3.1	TERRENOS	4,980,035.43	0.00	0.00	Línea recta		
1.2.3.2	VIVIENDAS	0.00	0.00	0.00	Línea recta		
1.2.3.3	EDIFICIOS NO HABITACIONALES	13,824,403.87	0.00	3,582,638.42	Línea recta		
1.2.3.4	INFRAESTRUCTURA	0.00	0.00	0.00	Línea recta		
1.2.3.5	CONSTRUCCIONES EN PROCESO EN BIENES DE DOMINIO PÚBLICO	3,320,284.20	0.00	0.00	Línea recta		
1.2.3.6	CONSTRUCCIONES EN PROCESO EN BIENES PROPIOS	0.00	0.00	0.00	Línea recta		
1.2.3.9	OTROS BIENES INMUEBLES	0.00	0.00	0.00	Línea recta		
1.2.4	BIENES MUEBLES	4,053,980.10	0.00	2,257,812.00	Línea recta		
1.2.4.1	MOBILIARIO Y EQUIPO DE ADMINISTRACIÓN	1,063,005.68	0.00	623,311.82	Línea recta		
1.2.4.2	MOBILIARIO Y EQUIPO EDUCACIONAL Y RECREATIVO	98,890.00	0.00	0.00	Línea recta		
1.2.4.3	EQUIPO E INSTRUMENTAL MÉDICO Y DE LABORATORIO	27,840.00	0.00	696.00	Línea recta		
1.2.4.4	VEHÍCULOS Y EQUIPO DE TRANSPORTE	1,831,385.30	0.00	1,607,024.90	Línea recta		
1.2.4.5	EQUIPO DE DEFENSA Y SEGURIDAD	260,252.96	0.00	0.00	Línea recta		
1.2.4.6	MAQUINARIA, OTROS EQUIPOS Y HERRAMIENTAS	772,606.16	0.00	26,779.28	Línea recta		
1.2.4.7	COLECCIONES, OBRAS DE ARTE Y OBJETOS VALIOSOS	0.00	0.00	0.00	Línea recta		
1.2.4.8	ACTIVOS BIOLÓGICOS	0.00	0.00	0.00	Línea recta		
	TOTAL	26,178,703.60	0.00	5,840,450.42			
(*) La tasa anual es general salvo excepciones específicas							
ESF-09 INTANGIBLES Y DIFERIDOS:	Nombre de la Cuenta	Monto	Amort. Gasto	Amort. Acum.	Método	Tasas (*)	Criterios
1.2.5	ACTIVOS INTANGIBLES	233,100.00	0.00	233,100.00	Línea recta		
1.2.5.1	SOFTWARE	233,100.00	0.00	233,100.00	Línea recta		
1.2.5.2	PATENTES, MARCAS Y DERECHOS	0.00	0.00	0.00	Línea recta		
1.2.5.3	CONCESIONES Y FRANQUICIAS	0.00	0.00	0.00	Línea recta		
1.2.5.4	LICENCIAS	0.00	0.00	0.00	Línea recta		
1.2.5.9	OTROS ACTIVOS INTANGIBLES	0.00	0.00	0.00	Línea recta		
1.2.7	ACTIVOS DIFERIDOS	0.00	0.00	0.00	Línea recta		
1.2.7.1	ESTUDIOS, FORMULACIÓN Y EVALUACIÓN DE	0.00	0.00	0.00	Línea recta		

NOTAS A LOS ESTADOS FINANCIEROS
 NOTAS AL ESTADO DE SITUACIÓN FINANCIERA
 Del 1 de Enero al 31 de Octubre de 2025
 (Cifras en pesos)

Cuenta	Nombre de la Cuenta	Monto	Criterio	365 días	+365 días	Factibilidad de pago
PROYECTOS						
1.2.7.2	DERECHOS SOBRE BIENES EN RÉGIMEN DE ARRENDAMIENTO FINANCIERO	0.00	0.00	0.00	Línea recta	
1.2.7.3	GASTOS PAGADOS POR ADELANTADO A LARGO PLAZO	0.00	0.00	0.00	Línea recta	
1.2.7.4	ANTICIPOS A LARGO PLAZO	0.00	0.00	0.00	Línea recta	
1.2.7.5	BENEFICIOS AL RETIRO DE EMPLEADOS PAGADOS POR ADELANTADO.	0.00	0.00	0.00	Línea recta	
1.2.7.9	OTROS ACTIVOS DIFERIDOS	0.00	0.00	0.00	Línea recta	
	TOTAL	233,100.00	0.00	233,100.00		

(*) La tasa anual es general salvo excepciones específicas

ESF-10 ESTIMACIONES Y DETERIORS:

Cuenta	Nombre de la Cuenta	Monto	Criterio
1.1.6	ESTIMACIÓN POR PÉRDIDAS O DETERIORO DE ACTIVOS CIRCULANTES	0.00	
1.1.6.1	ESTIMACIONES PARA CUENTAS INCOBRABLES POR DERECHOS A RECIBIR EFECTIVO O EQUIVALENTES	0.00	
1.1.6.2	ESTIMACIÓN POR DETERIORO DE INVENTARIOS	0.00	
	TOTAL	0.00	

ESF-11 OTROS ACTIVOS:

Cuenta	Nombre de la Cuenta	Monto	Característica
1.1.9	OTROS ACTIVOS CIRCULANTES	0.00	
1.2.9.1	BIENES EN CONCESIÓN	0.00	
1.2.9.2	BIENES EN ARRENDAMIENTO FINANCIERO	0.00	
1.2.9.3	BIENES EN COMODATO	0.00	
	TOTAL	0.00	

ESF-12 CUENTAS Y DOCUMENTOS POR PAGAR:

Cuenta	Nombre de la Cuenta	Monto	90 días	180 días	365 días	+365 días	Factibilidad de pago
2.1.1	CUENTAS POR PAGAR A CORTO PLAZO	1,084,685.68	663,786.96	196,107.21	193,360.00	31,431.51	
2.1.1.1	SERVICIOS PERSONALES POR PAGAR A CORTO PLAZO	875.00	524.00	0.00	351.00	0.00	
2.1.1.2	PROVEEDORES POR PAGAR A CORTO PLAZO	0.00	0.00	0.00	0.00	0.00	
2.1.1.3	CONTRATISTAS POR OBRAS PÚBLICAS POR	0.00	0.00	0.00	0.00	0.00	

NOTAS A LOS ESTADOS FINANCIEROS
 NOTAS AL ESTADO DE SITUACIÓN FINANCIERA
 Del 1 de Enero al 31 de Octubre de 2025
 (Cifras en pesos)

2.1.1.1.4	PAGAR A CORTO PLAZO PARTICIPACIONES Y APORTACIONES POR PAGAR A CORTO PLAZO	0.00	0.00	0.00	0.00	0.00
2.1.1.1.5	TRANSFERENCIAS OTORGADAS POR PAGAR A CORTO PLAZO	0.00	0.00	0.00	0.00	0.00
2.1.1.1.6	INTERESES, COMISIONES Y OTROS GASTOS DE LA DEUDA PÚBLICA	0.00	0.00	0.00	0.00	0.00
2.1.1.1.7	RETENCIONES Y CONTRIBUCIONES POR PAGAR A CORTO PLAZO	673,277.68	252,729.96	196,107.21	193,009.00	31,431.51
2.1.1.1.8	DEVOLUCIONES DE LA LEY DE INGRESOS POR PAGAR A CORTO PLAZO	0.00	0.00	0.00	0.00	0.00
2.1.1.1.9	OTRAS CUENTAS POR PAGAR A CORTO PLAZO	410,533.00	410,533.00	0.00	0.00	0.00
2.1.1.2	DOCUMENTOS POR PAGAR A CORTO PLAZO	0.00	0.00	0.00	0.00	0.00
2.1.1.2.1	DOCUMENTOS COMERCIALES POR PAGAR A CORTO PLAZO	0.00	0.00	0.00	0.00	0.00
2.1.1.2.2	DOCUMENTOS CON CONTRATISTAS POR OBRAS PÚBLICAS POR PAGAR A CORTO PLAZO	0.00	0.00	0.00	0.00	0.00
2.1.1.2.9	OTROS DOCUMENTOS POR PAGAR A CORTO PLAZO	0.00	0.00	0.00	0.00	0.00
	TOTAL	1,084,685.68	663,786.96	196,107.21	193,360.00	31,431.51

ESF-13 FONDOS Y BIENES DE TERCEROS:

Cuenta	Nombre de la Cuenta	Monto	Naturaleza	Característica
2.1.6	FONDOS Y BIENES DE TERCEROS EN GARANTÍA Y/O ADMINISTRACIÓN A CORTO PLAZO	0.00		
2.1.6.1	FONDOS EN GARANTÍA A CORTO PLAZO	0.00		
2.1.6.2	FONDOS EN ADMINISTRACIÓN A CORTO PLAZO	0.00		
2.1.6.3	FONDOS CONTINGENTES A CORTO PLAZO	0.00		
2.1.6.4	FONDOS DE FIDEICOMISOS, MANDATOS Y CONTRATOS ANÁLOGOS A CORTO PLAZO	0.00		
2.1.6.5	OTROS FONDOS DE TERCEROS EN GARANTÍA Y/O ADMINISTRACIÓN A CORTO PLAZO	0.00		
2.1.6.6	VALORES Y BIENES EN GARANTÍA A CORTO PLAZO	0.00		
2.2.5	FONDOS Y BIENES DE TERCEROS EN GARANTÍA Y/O ADMINISTRACIÓN A LARGO PLAZO	0.00		
2.2.5.1	FONDOS EN GARANTÍA A LARGO PLAZO	0.00		
2.2.5.2	FONDOS EN ADMINISTRACIÓN A LARGO PLAZO	0.00		
2.2.5.3	FONDOS CONTINGENTES A LARGO PLAZO	0.00		
2.2.5.4	FONDOS DE FIDEICOMISOS, MANDATOS Y	0.00		

NOTAS A LOS ESTADOS FINANCIEROS
 NOTAS AL ESTADO DE SITUACIÓN FINANCIERA
 Del 1 de Enero al 31 de Octubre de 2025
 (Cifras en pesos)

Cuenta	Nombre de la Cuenta	Monto	Naturaleza	Característica
2.2.5.5	CONTRATOS ANÁLOGOS A LARGO PLAZO	0.00		
2.2.5.6	OTROS FONDOS DE TERCEROS EN GARANTÍA Y/O ADMINISTRACIÓN A LARGO PLAZO	0.00		
	VALORES Y BIENES EN GARANTÍA A LARGO PLAZO	0.00		
	TOTAL	0.00		
ESF-14 PASIVOS DIFERIDOS:				
2.1.5	PASIVOS DIFERIDOS A CORTO PLAZO	0.00		
2.1.5.1	INGRESOS COBRADOS POR ADELANTADO A CORTO PLAZO	0.00		
2.1.5.2	INTERESES COBRADOS POR ADELANTADO A CORTO PLAZO	0.00		
2.1.5.9	OTROS PASIVOS DIFERIDOS A CORTO PLAZO	0.00		
2.2.4	PASIVOS DIFERIDOS A LARGO PLAZO	0.00		
2.2.4.1	CRÉDITOS DIFERIDOS A LARGO PLAZO	0.00		
2.2.4.2	INTERESES COBRADOS POR ADELANTADO A LARGO PLAZO	0.00		
2.2.4.9	OTROS PASIVOS DIFERIDOS A LARGO PLAZO	0.00		
	TOTAL	0.00		
ESF-15 PROVISIONES:				
2.1.7	PROVISIONES A CORTO PLAZO	0.00		
2.1.7.1	PROVISIÓN PARA DEMANDAS Y JUICIOS A CORTO PLAZO	0.00		
2.1.7.2	PROVISIÓN PARA CONTINGENCIAS A CORTO PLAZO	0.00		
2.1.7.9	OTRAS PROVISIONES A CORTO PLAZO	0.00		
2.2.6	PROVISIONES A LARGO PLAZO	0.00		
2.2.6.1	PROVISIÓN PARA DEMANDAS Y JUICIOS A LARGO PLAZO	0.00		
2.2.6.2	PROVISIÓN PARA PENSIONES A LARGO PLAZO	0.00		
2.2.6.3	PROVISIÓN PARA CONTINGENCIAS A LARGO PLAZO	0.00		
2.2.6.9	OTRAS PROVISIONES A LARGO PLAZO	0.00		
	TOTAL	0.00		

NOTAS A LOS ESTADOS FINANCIEROS
 NOTAS AL ESTADO DE SITUACIÓN FINANCIERA
 Del 1 de Enero al 31 de Octubre de 2025
 (Cifras en pesos)

Cuenta	Nombre de la Cuenta	Monto	Naturaleza	Característica
2.1.9	OTROS PASIVOS A CORTO PLAZO	1,607,691.40		
2.1.9.1	INGRESOS POR CLASIFICAR	1,607,691.40		
2.1.9.2	RECAUDACIÓN POR PARTICIPAR	0.00		
2.1.9.9	OTROS PASIVOS CIRCULANTES	0.00		
	TOTAL	1,607,691.40		

Bajo protesta de decir verdad declaramos que los Estados Financieros y sus notas, son razonablemente correctos y somos responsables de su emisión.



[Signature]
PRESIDENCIA MUNICIPAL
H. AYUNTAMIENTO
DE SANTA INÉS
PRESIDENTE MUNICIPAL AHUATEMPAN. PUE.
2024-2027

[Signature]
C. ANAHI FLORES CADENA
TESORERADO MUNICIPAL



TESORERÍA MUNICIPAL
H. AYUNTAMIENTO
DE SANTA INÉS
AHUATEMPAN. PUE.
2024-2027



[Signature]
C. DIANA GUADALUPE VIDAL
SECRETARÍA GENERAL
SECRETARÍA DEL AYUNTAMIENTO
DE SANTA INÉS
AHUATEMPAN. PUE.
2024-2027

MUNICIPIO DE SANTA INÉS AHUATEMPAN PUEBLA

NOTAS A LOS ESTADOS FINANCIEROS
 NOTAS AL ESTADO DE VARIACIÓN EN LA HACIENDA PÚBLICA/PATRIMONIO
 Del 1 de Enero al 31 de Octubre de 2025
 (Cifras en pesos)


VPH-01 PATRIMONIO CONTRIBUIDO:

Cuenta	Nombre de la Cuenta	Monto	Tipo	Naturaleza
3.1.1	APORTACIONES	0.00		
3.1.2	DONACIONES DE CAPITAL	0.00		
3.1.3	ACTUALIZACIÓN DE LA HACIENDA PÚBLICA/PATRIMONIO	0.00		
	TOTAL	0.00		

VPH-02 PATRIMONIO GENERADO:

Cuenta	Nombre de la Cuenta	Monto	Procedencia
3.2.1	RESULTADO DEL EJERCICIO (AHORRO/DESAHORRO)	19,596,725.11	
3.2.2	RESULTADOS DE EJERCICIOS ANTERIORES	12,904,244.75	
3.2.3	REVALÚOS	0.00	
3.2.3.1	REVALÚO DE BIENES INMUEBLES	0.00	
3.2.3.2	REVALÚO DE BIENES MUEBLES	0.00	
3.2.3.3	REVALÚO DE BIENES INTANGIBLES	0.00	
3.2.3.9	OTROS REVALÚOS	0.00	
3.2.4	RESERVAS	0.00	
3.2.4.1	RESERVAS DE PATRIMONIO	0.00	
3.2.4.2	RESERVAS TERRITORIALES	0.00	
3.2.4.3	RESERVAS POR CONTINGENCIAS	0.00	
3.2.5	RECTIFICACIONES DE RESULTADOS DE EJERCICIOS ANTERIORES	8,305,487.34	
3.2.5.1	CAMBIOS EN POLÍTICAS CONTABLES	9,005,617.34	
3.2.5.2	CAMBIOS POR ERRORES CONTABLES	-700,130.00	
3.2.5.3	CAMBIOS EN ESTIMACIONES CONTABLES	0.00	
	TOTAL	40,806,457.20	

Bajo protesta de decir verdad declaramos que los Estados Financieros y sus notas, son razonablemente correctos y de nuestra responsabilidad del emisor.



C. EDITH VILLA TRUJILLO
 PRESIDENTE MUNICIPAL



PRESIDENCIA MUNICIPAL
H. AYUNTAMIENTO DE SANTA INÉS AHUATEMPAN, PUE. 2024-2027



C. ANAHI FLORES CADENA
 TESORERA MUNICIPAL



TESORERÍA MUNICIPAL
H. AYUNTAMIENTO DE SANTA INÉS AHUATEMPAN, PUE. 2024-2027



C. DIANA GUADALUPE VIDAL SUÁREZ
 SECRETARIO GENERAL



SECRETARÍA DEL AYUNTAMIENTO DE SANTA INÉS AHUATEMPAN, PUE. 2024-2027

MUNICIPIO DE SANTA INÉS AHUATEMPAN PUEBLA

NOTAS A LOS ESTADOS FINANCIEROS

NOTAS DE MEMORIA

Del 1 de Enero al 31 de Octubre de 2025
(Cifras en pesos)

MEM-01 CUENTAS DE ORDEN CONTABLES:

Cuenta	Nombre de la Cuenta	Saldo Inicial	Cargos	Abonos	Saldo Final
7	CUENTAS DE ORDEN CONTABLES	0.00	0.00	0.00	0.00 (d)
7.1	VALORES	0.00	0.00	0.00	0.00 (d)
7.1.1	VALORES EN CUSTODIA	0.00	0.00	0.00	0.00 (d)
7.1.2	CUSTODIA DE VALORES	0.00	0.00	0.00	0.00 (a)
7.1.3	INSTRUMENTOS DE CRÉDITO PRESTADOS A FORMADORES DE MERCADO	0.00	0.00	0.00	0.00 (d)
7.1.4	PRÉSTAMO DE INSTRUMENTOS DE CRÉDITO A FORMADORES DE MERCADO Y SU GARANTÍA	0.00	0.00	0.00	0.00 (a)
7.1.5	INSTRUMENTOS DE CRÉDITO RECIBIDOS EN GARANTÍA DE LOS FORMADORES DE MERCADO	0.00	0.00	0.00	0.00 (d)
7.1.6	GARANTÍA DE CRÉDITOS RECIBIDOS DE LOS FORMADORES DE MERCADO	0.00	0.00	0.00	0.00 (a)
7.2	EMISIÓN DE OBLIGACIONES	0.00	0.00	0.00	0.00 (d)
7.2.1	AUTORIZACIÓN PARA LA EMISIÓN DE BONOS, TÍTULOS Y VALORES DE LA DEUDA PÚBLICA INTERNA	0.00	0.00	0.00	0.00 (d)
7.2.2	AUTORIZACIÓN PARA LA EMISIÓN DE BONOS, TÍTULOS Y VALORES DE LA DEUDA PÚBLICA EXTERNA	0.00	0.00	0.00	0.00 (d)
7.2.3	EMISIONES AUTORIZADAS DE LA DEUDA PÚBLICA INTERNA Y EXTERNA	0.00	0.00	0.00	0.00 (a)
7.2.4	SUSCRIPCIÓN DE CONTRATOS DE PRÉSTAMOS Y OTRAS OBLIGACIONES DE LA DEUDA PÚBLICA INTERNA	0.00	0.00	0.00	0.00 (d)
7.2.5	SUSCRIPCIÓN DE CONTRATOS DE PRÉSTAMOS Y OTRAS OBLIGACIONES DE LA DEUDA PÚBLICA EXTERNA	0.00	0.00	0.00	0.00 (d)
7.2.6	CONTRATOS DE PRÉSTAMOS Y OTRAS OBLIGACIONES DE LA DEUDA PÚBLICA INTERNA Y EXTERNA	0.00	0.00	0.00	0.00 (a)
7.3	AVALES Y GARANTÍAS	0.00	0.00	0.00	0.00 (d)
7.3.1	AVALES AUTORIZADOS	0.00	0.00	0.00	0.00 (d)
7.3.2	AVALES FIRMADOS	0.00	0.00	0.00	0.00 (a)
7.3.3	FIANZAS Y GARANTÍAS RECIBIDAS POR DEUDAS A COBRAR	0.00	0.00	0.00	0.00 (d)
7.3.4	FIANZAS Y GARANTÍAS RECIBIDAS	0.00	0.00	0.00	0.00 (a)
7.3.5	FIANZAS OTORGADAS PARA RESPALDAR OBLIGACIONES NO FISCALES DEL GOBIERNO	0.00	0.00	0.00	0.00 (d)
7.3.6	FIANZAS OTORGADAS DEL GOBIERNO PARA RESPALDAR OBLIGACIONES NO FISCALES	0.00	0.00	0.00	0.00 (a)
7.4	JUICIOS	0.00	0.00	0.00	0.00 (d)
7.4.1	DEMANDAS JUDICIALES EN PROCESO DE RESOLUCIÓN	0.00	0.00	0.00	0.00 (d)
7.4.2	RESOLUCIÓN DE DEMANDAS EN PROCESO JUDICIAL	0.00	0.00	0.00	0.00 (a)
7.5	INVERSIÓN MEDIANTE PROYECTOS PARA PRESTACIÓN DE SERVICIOS (PPS) Y SIMILARES	0.00	0.00	0.00	0.00 (d)
7.5.1	CONTRATOS PARA INVERSIÓN MEDIANTE PROYECTOS PARA PRESTACIÓN DE SERVICIOS (PPS) Y SIMILARES	0.00	0.00	0.00	0.00 (d)
7.5.2	INVERSIÓN PÚBLICA CONTRATADA MEDIANTE PROYECTOS PARA PRESTACIÓN DE SERVICIOS (PPS) Y SIMILARES	0.00	0.00	0.00	0.00 (a)
7.6	BIENES EN CONCESIONADOS O EN COMODATO	0.00	0.00	0.00	0.00 (d)
7.6.1	BIENES BAJO CONTRATO EN CONCESIÓN	0.00	0.00	0.00	0.00 (d)
7.6.2	CONTRATO DE CONCESIÓN POR BIENES	0.00	0.00	0.00	0.00 (a)

MUNICIPIO DE SANTA INÉS AHUATEMPAN PUEBLA

NOTAS A LOS ESTADOS FINANCIEROS
 NOTAS DE MEMORIA
 Del 1 de Enero al 31 de Octubre de 2025
 (Cifras en pesos)

7.6.3	BIENES BAJO CONTRATO EN COMODATO	0.00	0.00	0.00	0.00 (d)
7.6.4	CONTRATO DE COMODATO POR BIENES	0.00	0.00	0.00	0.00 (a)
7.7	OTRAS CUENTAS DE ORDEN	0.00	0.00	0.00	0.00 (d)
7.7.1	OTRAS CUENTAS DE ORDEN	0.00	0.00	0.00	0.00 (d)
7.X	BIENES ARQUEOLÓGICOS, ARTÍSTICOS E HISTÓRICOS	0.00	0.00	0.00	0.00 (d)
7.X.1	BIENES ARQUEOLÓGICOS EN CUSTODIA	0.00	0.00	0.00	0.00 (d)
7.X.2	CUSTODIA DE BIENES ARQUEOLÓGICOS	0.00	0.00	0.00	0.00 (a)
7.X.3	BIENES ARTÍSTICOS EN CUSTODIA	0.00	0.00	0.00	0.00 (d)
7.X.4	CUSTODIA DE BIENES ARTÍSTICOS	0.00	0.00	0.00	0.00 (a)
7.X.5	BIENES HISTÓRICOS EN CUSTODIA	0.00	0.00	0.00	0.00 (d)
7.X.6	CUSTODIA DE BIENES HISTÓRICOS	0.00	0.00	0.00	0.00 (a)

MEM-02 CUENTAS DE ORDEN PRESUPUESTARIAS DE INGRESOS:

Concepto	2025 Característica
8.1.1	LEY DE INGRESOS ESTIMADA 49,346,129.00 Saldo
8.1.2	LEY DE INGRESOS POR EJECUTAR 8,924,171.77 Saldo
8.1.3	MODIFICACIONES A LA LEY DE INGRESOS ESTIMADA 0.00 Saldo
8.1.4	LEY DE INGRESOS DEVENGADA 40,421,957.23 Abonos
8.1.5	LEY DE INGRESOS RECAUDADA 40,421,114.04 Abonos

MEM-03 CUENTAS DE ORDEN PRESUPUESTARIAS DE EGRESOS:

Concepto	2025 Característica
8.2.1	PRESUPUESTO DE EGRESOS APROBADO 49,346,129.00 Saldo
8.2.2	PRESUPUESTO DE EGRESOS POR EJERCER 24,478,563.08 Saldo
8.2.3	MODIFICACIONES AL PRESUPUESTO DE EGRESOS APROBADO 0.00 Saldo
8.2.4	PRESUPUESTO DE EGRESOS COMPROMETIDO 24,867,565.92 Cargos
8.2.5	PRESUPUESTO DE EGRESOS DEVENGADO 24,145,516.84 Cargos
8.2.6	PRESUPUESTO DE EGRESOS EJERCIDO 4,479,562.61 Cargos
8.2.7	PRESUPUESTO DE EGRESOS PAGADO 23,902,438.20 Cargos

Bajo protesta de decir verdad declaramos que los Estados Financieros y sus notas, son razonablemente correctos y son responsabilidad del emisor.


PRESIDENCIA MUNICIPAL
 H. AYUNTAMIENTO DE SANTA INÉS AHUATEMPAN. PUE. 2024-2027
 C. EDITH VILLA TRUJILLO PRESIDENTE MUNICIPAL


 C. ANANY FLORES CADENA
 TESORERA MUNICIPAL


 C. DIANA GUADALUPE VIDAL SUÁREZ
 SECRETARÍA GENERAL


TESORERÍA MUNICIPAL
 H. AYUNTAMIENTO DE SANTA INÉS AHUATEMPAN. PUE. 2024-2027


SECRETARÍA DEL AYUNTAMIENTO DE SANTA INÉS AHUATEMPAN. PUE. 2024-2027

MUNICIPIO DE SANTA INÉS AHUATEMPAN PUEBLA

PROGRAMAS Y PROYECTOS DE INVERSIÓN

Al 31 de Octubre de 2025

Actividad Unidad de medida Meta programada Meta real % avance

Bajo protesta de decir verdad declaro que los Estados Financieros y sus notas, son razonablemente correctos y son responsabilidad del emisor.



PRESIDENCIA MUNICIPAL

C. EDITH VILLA TRUJILLO
PRESIDENTE MUNICIPAL
AHUATEMPAN, PUE.
2024-2027

TESORERÍA MUNICIPAL
H. AYUNTAMIENTO
DE SANTA INÉS
AHUATEMPAN, PUE.
2024-2027



C. DITANA GUADALUPE VIDAL SUÁREZ
SECRETARÍA GENERAL
AYUNTAMIENTO
DE SANTA INÉS
AHUATEMPAN, PUE.
2024-2027

MUNICIPIO DE SANTA INÉS AHUATEMPAN PUEBLA

ESTADO DE ACTIVIDADES
Del 1 de Enero al 31 de Octubre de 2025
(Cifras en pesos)

	2025	2024
INGRESOS Y OTROS BENEFICIOS		
INGRESOS DE GESTIÓN	1,189,228.21	1,429,594.72
IMPUESTOS	608,681.00	389,153.00
CUOTAS Y APORTACIONES DE SEGURIDAD SOCIAL	0.00	0.00
CONTRIBUCIONES DE MEJORAS	0.00	0.00
DERECHOS	542,482.94	910,153.88
PRODUCTOS DE TIPO CORRIENTE	1,929.27	125,017.84
APROVECHAMIENTOS DE TIPO CORRIENTE	36,135.00	5,270.00
INGRESOS POR VENTA DE BIENES, PRESTACIÓN DE SERVICIOS Y OTROS INGRESOS	0.00	0.00
INGRESOS NO COMP. EN LAS FRACC. DE LA LEY DE ING. CAUS. EN EJER. FISC. ANT. PEND. DE LIQ. O PAGO	0.00	0.00
PARTICIPACIONES, APORTACIONES, TRANSFERENCIAS, ASIGNACIONES, SUBSIDIOS Y OTRAS AYUDAS	39,232,729.02	44,655,780.11
PARTICIPACIONES Y APORTACIONES	39,232,729.02	44,655,780.11
TRANSFERENCIAS, ASIGNACIONES, SUBSIDIOS Y OTRAS AYUDAS	0.00	0.00
OTROS INGRESOS Y BENEFICIOS	0.00	0.00
INGRESOS FINANCIEROS	0.00	0.00
INCREMENTO POR VARIACIÓN DE INVENTARIOS	0.00	0.00
DISMINUCIÓN DEL EXCESO DE ESTIMACIONES POR PÉRDIDA O DETERIORO U OBSOLESCENCIA	0.00	0.00
DISMINUCIÓN DEL EXCESO DE PROVISIONES	0.00	0.00
OTROS INGRESOS Y BENEFICIOS VARIOS	0.00	0.00
TOTAL DE INGRESOS Y OTROS BENEFICIOS	40,421,957.23	46,085,374.83
GASTOS Y OTRAS PÉRDIDAS		
GASTOS DE FUNCIONAMIENTO	19,605,949.31	20,506,384.07
SERVICIOS PERSONALES	7,912,128.00	7,985,870.47
MATERIALES Y SUMINISTROS	2,632,302.55	2,612,578.28
SERVICIOS GENERALES	9,061,518.76	9,907,935.32
TRANSFERENCIAS, ASIGNACIONES, SUBSIDIOS Y OTRAS AYUDAS	1,205,754.78	1,763,438.66
TRANSFERENCIAS INTERNAS Y ASIGNACIONES AL SECTOR PÚBLICO	86,536.00	6,000.00
TRANSFERENCIAS AL RESTO DEL SECTOR PÚBLICO	0.00	0.00
SUBSIDIOS Y SUBVENCIONES	0.00	0.00
AYUDAS SOCIALES	1,119,218.78	1,737,803.64
PENSIONES Y JUBILACIONES	0.00	0.00
TRANSFERENCIAS A FIDEICOMISOS, MANDATOS Y CONTRATOS ANÁLOGOS	0.00	0.00
TRANSFERENCIAS A LA SEGURIDAD SOCIAL	0.00	0.00
DONATIVOS	0.00	19,635.02
TRANSFERENCIAS AL EXTERIOR	0.00	0.00
PARTICIPACIONES Y APORTACIONES	13,528.55	14,444.35
PARTICIPACIONES	0.00	0.00
APORTACIONES	0.00	0.00
CONVENIOS	13,528.55	14,444.35

MUNICIPIO DE SANTA INÉS AHUATEMPAN PUEBLA

ESTADO DE ACTIVIDADES

Del 1 de Enero al 31 de Octubre de 2025
(Cifras en pesos)

	2025	2024
INTERESES, COMISIONES Y OTROS GASTOS DE LA DEUDA PÚBLICA	0.00	0.00
INTERESES DE LA DEUDA PÚBLICA	0.00	0.00
COMISIONES DE LA DEUDA PÚBLICA	0.00	0.00
GASTOS DE LA DEUDA PÚBLICA	0.00	0.00
COSTO POR COBERTURAS	0.00	0.00
APOYOS FINANCIEROS	0.00	0.00
OTROS GASTOS Y PÉRDIDAS EXTRAORDINARIAS	-0.52	726,845.76
ESTIMACIONES, DEPRECIACIONES, DETERIOROS, OBSOLESCENCIAS Y AMORTIZACIONES	0.00	726,846.12
PROVISIONES	0.00	0.00
DISMINUCIONES DE INVENTARIOS	0.00	0.00
AUMENTO POR INSUFICIENCIA DE ESTIMACIONES POR PÉRDIDA O DETERIORO U OBSOLESCENCIA	0.00	0.00
AUMENTO POR INSUFICIENCIA DE PROVISIONES	0.00	0.00
OTROS GASTOS	-0.52	-0.36
INVERSIÓN PÚBLICA	0.00	19,114,655.76
INVERSIÓN PÚBLICA NO CAPITALIZABLE	0.00	19,114,655.76
TOTAL DE GASTOS Y OTRAS PÉRDIDAS	20,825,232.12	42,125,768.60
RESULTADO DEL EJERCICIO (AHORRO/DESAHORRO).....	19,596,725.11	3,959,606.23

Bajo protesta de decir verdad, los Estados Financieros y sus notas, son razonablemente exactos y son responsabilidad del emisor.

PRESIDENCIA MUNICIPAL
H. AYUNTAMIENTO DE SANTA INÉS AHUATEMPAN, PUE.

[Firma]

[Firma]

C. EDITH VILLA TRUJANO
PRESIDENTE MUNICIPAL

C. ANAHI FLORES CADENA
TESORERA MUNICIPAL



TESORERÍA MUNICIPAL
H. AYUNTAMIENTO DE SANTA INÉS AHUATEMPAN, PUE.
2024-2027

[Firma]



C. DIANA GUADALUPE VIDAL SUÁREZ
SECRETARIO GENERAL

SECRETARÍA DEL AYUNTAMIENTO DE SANTA INÉS AHUATEMPAN, PUE.
2024-2027

MUNICIPIO DE SANTA INÉS AHUATEMPAN PUEBLA

ESTADO ANALÍTICO DEL ACTIVO
Del 1 de Enero al 31 de Octubre de 2025
(Cifras en pesos)

Concepto	Saldo Inicial 1	Cargos del periodo 2	Abonos del periodo 3	Saldo final 4=(1+2-3)	Variación del periodo 5=(4-1)
ACTIVO	21,825,630.60	96,573,384.35	74,900,180.67	43,498,834.28	21,673,203.68
ACTIVO CIRCULANTE	4,807,661.62	93,253,100.15	74,900,180.67	23,160,581.10	18,352,919.48
EFFECTIVO Y EQUIVALENTES	3,862,608.97	47,826,962.25	32,970,766.01	18,718,805.21	14,856,196.24
DERECHOS A RECIBIR EFECTIVO O EQUIVALENTES	157,640.40	41,108,868.16	41,098,927.66	167,580.90	9,940.50
DERECHOS A RECIBIR BIENES O SERVICIOS	787,412.25	4,317,269.74	830,487.00	4,274,194.99	3,486,782.74
INVENTARIOS	0.00	0.00	0.00	0.00	0.00
ALMACENES	0.00	0.00	0.00	0.00	0.00
ESTIMACIÓN POR PÉRDIDAS O DETERIORO DE ACTIVOS CIRCULANTES	0.00	0.00	0.00	0.00	0.00
OTROS ACTIVOS CIRCULANTES	0.00	0.00	0.00	0.00	0.00
ACTIVO NO CIRCULANTE	17,017,968.98	3,320,284.20	0.00	20,338,253.18	3,320,284.20
INVERSIONES FINANCIERAS A LARGO PLAZO	0.00	0.00	0.00	0.00	0.00
DERECHOS A RECIBIR EFECTIVO O EQUIVALENTES A LARGO PLAZO	0.00	0.00	0.00	0.00	0.00
BIENES INMUEBLES, INFRAESTRUCTURA Y CONSTRUCCIONES EN PROCESO	18,804,439.30	3,320,284.20	0.00	22,124,723.50	3,320,284.20
BIENES MUEBLES	4,053,980.10	0.00	0.00	4,053,980.10	0.00
ACTIVOS INTANGIBLES	233,100.00	0.00	0.00	233,100.00	0.00
DEPRECIACIÓN, DETERIORO Y AMORTIZACIÓN ACUMULADA DE BIENES	-6,073,550.42	0.00	0.00	-6,073,550.42	0.00
ACTIVOS DIFERIDOS	0.00	0.00	0.00	0.00	0.00
ESTIMACIÓN POR PÉRDIDA O DETERIORO DE ACTIVOS NO CIRCULANTES	0.00	0.00	0.00	0.00	0.00
OTROS ACTIVOS NO CIRCULANTES	0.00	0.00	0.00	0.00	0.00

Bajo protesta de decir verdad declaramos que los Estados Financieros y sus notas, son razonablemente correctos y son responsabilidad del emisor.

MUNICIPIO DE SANTA INÉS AHUATEMPAN PUEBLA

ESTADO ANALÍTICO DEL ACTIVO
Del 1 de Enero al 31 de Octubre de 2025
(Cifras en pesos)




**PRESIDENCIA
MUNICIPAL
H. AYUNTAMIENTO
DE SANTA INÉS
AHUATEMPAN. PUE.
2024-2027**
C. EDITH VILLA TRUJILLO
PRESIDENTE MUNICIPAL


C. ANAHI FLORES CADENA
TESORERA MUNICIPAL



**TESORERÍA
MUNICIPAL
H. AYUNTAMIENTO
DE SANTA INÉS
AHUATEMPAN. PUE.
2024-2027**


C. DIANA GUADALUPE VIDAL SUÁREZ
SECRETARIO GENERAL




**SECRETARÍA DEL
AYUNTAMIENTO
DE SANTA INÉS
AHUATEMPAN. PUE.
2024-2027**

MUNICIPIO DE SANTA INÉS AHUATEMPAN PUEBLA

ESTADO ANALÍTICO DE LA DEUDA Y OTROS PASIVOS
Del 1 de Enero al 31 de Octubre de 2025
(Cifras en pesos)

DENOMINACIÓN DE LAS DEUDAS	Moneda de Contratación	Institución o País Acreedor	Saldo Inicial del Periodo	Saldo Final del Periodo
DEUDA PÚBLICA				
CORTO PLAZO				
DEUDA INTERNA				
Instituciones de Crédito			0.00	0.00
Títulos y Valores			0.00	0.00
Arrendamientos financieros			0.00	0.00
DEUDA EXTERNA				
Organismos Financieros Internacionales			0.00	0.00
Deuda Bilateral			0.00	0.00
Títulos y Valores			0.00	0.00
Arrendamientos Financieros			0.00	0.00
SUBTOTAL DE DEUDA PÚBLICA A CORTO PLAZO			0.00	0.00
LARGO PLAZO				
DEUDA INTERNA				
Instituciones de Crédito			0.00	0.00
Títulos y Valores			0.00	0.00
Arrendamientos financieros			0.00	0.00
DEUDA EXTERNA				
Organismos Financieros Internacionales			0.00	0.00
Deuda Bilateral			0.00	0.00
Títulos y Valores			0.00	0.00
Arrendamientos Financieros			0.00	0.00
SUBTOTAL DE DEUDA PÚBLICA A LARGO PLAZO			0.00	0.00
TOTAL DE OTROS PASIVOS			616,175.51	2,692,377.08
TOTAL DE DEUDA PÚBLICA Y OTROS PASIVOS			616,175.51	2,692,377.08

Bajo protesta de decir verdad, se declaro que los Estados Financieros y sus notas, son razonablemente correctos, son responsabilidad del emisor.



PRESIDENCIA MUNICIPAL
H. AYUNTAMIENTO DE SANTA INÉS AHUATEMPAN, PUE.
PRESIDENTE MUNICIPAL 2024-2027



C. ANAHI FLORES CADENA
TESORERA MUNICIPAL



TESORERÍA MUNICIPAL
H. AYUNTAMIENTO DE SANTA INÉS AHUATEMPAN, PUE.
2024-2027



SECRETARÍA DEL AYUNTAMIENTO DE SANTA INÉS AHUATEMPAN, PUE.
SECRETARIO GENERAL 2024-2027



MUNICIPIO DE SANTA INÉS AHUATEMPAN PUEBLA

ESTADO ANALÍTICO DEL EJERCICIO DEL PRESUPUESTO DE EGRESOS
CLASIFICACIÓN FUNCIONAL (FINALIDAD Y FUNCIÓN)

Del 1 de Enero al 31 de Octubre de 2025

(Cifras en pesos)

Concepto	Egreso Aprobado (1)	Ampliaciones/ Reducciones (2)	Egreso Modificado (3=1+2)	Egreso Devengado (4)	Egreso Pagado (5)	Subejercicio (6=3-4)
1 GOBIERNO	25,050,089.02	0.00	25,050,089.02	18,066,446.47	17,823,367.83	6,983,642.55
1.1 LEGISLACION	0.00	0.00	0.00	0.00	0.00	0.00
1.2 JUSTICIA	23,636,089.02	0.00	23,636,089.02	17,771,020.51	17,528,079.41	5,865,068.51
1.3 COORDINACION DE LA POLITICA DE GOBIERNO	0.00	0.00	0.00	0.00	0.00	0.00
1.4 RELACIONES EXTERIORES	0.00	0.00	0.00	0.00	0.00	0.00
1.5 ASUNTOS FINANCIEROS Y HACENDARIOS	0.00	0.00	0.00	0.00	0.00	0.00
1.6 SEGURIDAD NACIONAL	0.00	0.00	0.00	0.00	0.00	0.00
1.7 ASUNTOS DE ORDEN PUBLICO Y DE SEGURIDAD INTERIOR	1,250,500.00	0.00	1,250,500.00	26,060.00	26,060.00	1,224,440.00
1.8 OTROS SERVICIOS GENERALES	163,500.00	0.00	163,500.00	269,365.96	269,228.42	-105,865.96
2 DESARROLLO SOCIAL	24,266,039.98	0.00	24,266,039.98	6,079,070.37	6,079,070.37	18,186,969.61
2.1 PROTECCION AMBIENTAL	2,362,174.04	0.00	2,362,174.04	2,217,653.71	2,217,653.71	144,520.33
2.2 VIVIENDA Y SERVICIOS A LA COMUNIDAD	21,762,765.94	0.00	21,762,765.94	3,849,173.86	3,849,173.86	17,913,592.08
2.3 SALUD	12,300.00	0.00	12,300.00	2,560.00	2,560.00	9,740.00
2.4 RECREACION, CULTURA Y OTRAS MANIFESTACIONES SOCIALES	0.00	0.00	0.00	0.00	0.00	0.00
2.5 EDUCACION	0.00	0.00	0.00	0.00	0.00	0.00
2.6 PROTECCION SOCIAL	67,700.00	0.00	67,700.00	5,900.00	5,900.00	61,800.00
2.7 OTROS ASUNTOS SOCIALES	61,100.00	0.00	61,100.00	3,782.80	3,782.80	57,317.20
3 DESARROLLO ECONOMICO	30,000.00	0.00	30,000.00	0.00	0.00	30,000.00
3.1 ASUNTOS ECONOMICOS, COMERCIALES Y LABORALES EN GENERAL	30,000.00	0.00	30,000.00	0.00	0.00	30,000.00
3.2 AGROPECUARIA, SILVICULTURA, PESCA Y CAZA	0.00	0.00	0.00	0.00	0.00	0.00
3.3 COMBUSTIBLES Y ENERGIA	0.00	0.00	0.00	0.00	0.00	0.00
3.4 MINERIA, MANUFACTURAS Y CONSTRUCCION	0.00	0.00	0.00	0.00	0.00	0.00
3.5 TRANSPORTE	0.00	0.00	0.00	0.00	0.00	0.00
3.6 COMUNICACIONES	0.00	0.00	0.00	0.00	0.00	0.00
3.7 TURISMO	0.00	0.00	0.00	0.00	0.00	0.00
3.8 CIENCIA, TECNOLOGIA E INNOVACION	0.00	0.00	0.00	0.00	0.00	0.00
3.9 OTRAS INDUSTRIAS Y OTROS ASUNTOS ECONOMICOS	0.00	0.00	0.00	0.00	0.00	0.00
4 OTRAS NO CLASIFICADAS EN FUNCIONES ANTERIORES	0.00	0.00	0.00	0.00	0.00	0.00

MUNICIPIO DE SANTA INÉS AHUATEMPAN PUEBLA

ESTADO ANALÍTICO DEL EJERCICIO DEL PRESUPUESTO DE EGRESOS
CLASIFICACIÓN FUNCIONAL (FINALIDAD Y FUNCIÓN)

Del 1 de Enero al 31 de Octubre de 2025

(Cifras en pesos)

Concepto	Egreso Aprobado (1)	Ampliaciones/Reducciones (2)	Egreso Modificado (3=1+2)	Egreso Devengado (4)	Egreso Pagado (5)	Subejercicio (6=3-4)
4.1 TRANSACCIONES DE LA DEUDA PUBLICA / COSTO FINANCIERO DE LA DEUDA	0.00	0.00	0.00	0.00	0.00	0.00
4.2 TRANSFERENCIAS, PARTICIPACIONES Y APORTACIONES ENTRE DIFERENTES NIVELES Y ORDENES DE GOBIERNO	0.00	0.00	0.00	0.00	0.00	0.00
4.3 SANAMIENTO DEL SISTEMA FINANCIERO	0.00	0.00	0.00	0.00	0.00	0.00
4.4 ADEUDOS DE EJERCICIOS FISCALES ANTERIORES	0.00	0.00	0.00	0.00	0.00	0.00
TOTAL DEL EGRESO	49,346,129.00	0.00	49,346,129.00	24,145,516.84	23,902,438.20	25,200,612.16

Bajo protesta de decir verdad, los Estados Financieros y sus notas, son razonablemente correctos y son responsabilidad del emisor.



PRESIDENCIA MUNICIPAL
EDITH VILLALBA
DE SANTA INÉS AHUATEMPAN, PUE.
PRESIDENTE MUNICIPAL 2024-2027



TESORERÍA MUNICIPAL
H. AYUNTAMIENTO DE SANTA INÉS AHUATEMPAN, PUE.
2024-2027



C. DIANE GUADALUPE VILLALBA SUÁREZ
SECRETARÍA GENERAL
SECRETARÍA DEL AYUNTAMIENTO DE SANTA INÉS AHUATEMPAN, PUE.
2024-2027

MUNICIPIO DE SANTA INÉS AHUATEMPAN PUEBLA

ESTADO ANALÍTICO DEL EJERCICIO DEL PRESUPUESTO DE EGRESOS
CLASIFICACIÓN ADMINISTRATIVA

Del 1 de Enero al 31 de Octubre de 2025
(Cifras en pesos)

Concepto	Egreso Aprobado (1)	Ampliaciones/Reducciones (2)	Egreso Modificado (3=1+2)	Egreso Devengado (4)	Egreso Pagado (5)	Subejercicio (6=3-4)
3						
SECTOR PUBLICO MUNICIPAL	49,346,129.00	0.00	49,346,129.00	24,145,516.84	23,902,438.20	25,200,612.16
3.1	49,346,129.00	0.00	49,346,129.00	24,145,516.84	23,902,438.20	25,200,612.16
SECTOR PUBLICO NO FINANCIERO	49,346,129.00	0.00	49,346,129.00	24,145,516.84	23,902,438.20	25,200,612.16
3.1.1	49,346,129.00	0.00	49,346,129.00	24,145,516.84	23,902,438.20	25,200,612.16
GOBIERNO GENERAL MUNICIPAL	49,346,129.00	0.00	49,346,129.00	24,145,516.84	23,902,438.20	25,200,612.16
3.1.1.1	49,346,129.00	0.00	49,346,129.00	24,145,516.84	23,902,438.20	25,200,612.16
GOBIERNO MUNICIPAL	49,346,129.00	0.00	49,346,129.00	24,145,516.84	23,902,438.20	25,200,612.16
3.1.1.1.1	49,346,129.00	0.00	49,346,129.00	24,145,516.84	23,902,438.20	25,200,612.16
ORGANO EJECUTIVO MUNICIPAL (AYUNTAMIENTO)	49,346,129.00	0.00	49,346,129.00	24,145,516.84	23,902,438.20	25,200,612.16
3.1.1.1.1.1	49,346,129.00	0.00	49,346,129.00	24,145,516.84	23,902,438.20	25,200,612.16
3.1.1.1.1.1.144	49,346,129.00	0.00	49,346,129.00	24,145,516.84	23,902,438.20	25,200,612.16
000	0.00	0.00	0.00	0.00	0.00	0.00
SANTA INÉS AHUATEMPAN PUEBLA	0.00	0.00	0.00	0.00	0.00	0.00
RAMO GENERAL	163,500.00	0.00	163,500.00	244,126.90	244,126.90	-80,626.90
01	163,500.00	0.00	163,500.00	244,126.90	244,126.90	-80,626.90
PRESIDENCIA MUNICIPAL	19,960,693.00	0.00	19,960,693.00	17,716,174.20	17,473,368.60	2,244,518.80
02	19,960,693.00	0.00	19,960,693.00	17,716,174.20	17,473,368.60	2,244,518.80
TESORERIA MUNICIPAL	0.00	0.00	0.00	0.00	0.00	0.00
03	0.00	0.00	0.00	0.00	0.00	0.00
RECURSOS HUMANOS	0.00	0.00	0.00	0.00	0.00	0.00
04	0.00	0.00	0.00	0.00	0.00	0.00
RECURSOS MATERIALES	0.00	0.00	0.00	0.00	0.00	0.00
05	0.00	0.00	0.00	0.00	0.00	0.00
POLICIA	0.00	0.00	0.00	0.00	0.00	0.00
06	0.00	0.00	0.00	0.00	0.00	0.00
BOMBEROS	0.00	0.00	0.00	0.00	0.00	0.00
07	67,700.00	0.00	67,700.00	31,302.60	31,029.56	36,397.40
DIF	21,729,375.96	0.00	21,729,375.96	3,965,546.25	3,965,546.25	17,763,829.71
08	21,729,375.96	0.00	21,729,375.96	3,965,546.25	3,965,546.25	17,763,829.71
OBRAS PUBLICAS	445,113.98	0.00	445,113.98	8,999.00	8,999.00	436,114.98
09	445,113.98	0.00	445,113.98	8,999.00	8,999.00	436,114.98
REGIDURIAS	0.00	0.00	0.00	0.00	0.00	0.00
10	0.00	0.00	0.00	0.00	0.00	0.00
JUNTAS AUXILIARES	0.00	0.00	0.00	0.00	0.00	0.00
11	0.00	0.00	0.00	0.00	0.00	0.00
RANCHERIAS	123,632.00	0.00	123,632.00	139,720.00	139,720.00	-16,088.00
12	123,632.00	0.00	123,632.00	139,720.00	139,720.00	-16,088.00
SECRETARIA GENERAL	0.00	0.00	0.00	0.00	0.00	0.00
13	0.00	0.00	0.00	0.00	0.00	0.00
LIMPIA MUNICIPAL	1,250,500.00	0.00	1,250,500.00	26,060.00	26,060.00	1,224,440.00
14	1,250,500.00	0.00	1,250,500.00	26,060.00	26,060.00	1,224,440.00
SEGURIDAD PÚBLICA	0.00	0.00	0.00	0.00	0.00	0.00
15	0.00	0.00	0.00	0.00	0.00	0.00
RECAUDACIÓN	3,587,464.02	0.00	3,587,464.02	60,447.52	60,447.52	3,527,016.50
16	3,587,464.02	0.00	3,587,464.02	60,447.52	60,447.52	3,527,016.50
REGISTRO CIVIL	0.00	0.00	0.00	0.00	0.00	0.00
17	0.00	0.00	0.00	0.00	0.00	0.00
CONTRALORÍA	0.00	0.00	0.00	0.00	0.00	0.00
18	0.00	0.00	0.00	0.00	0.00	0.00
JUEZ DE PAZ	0.00	0.00	0.00	0.00	0.00	0.00
19	0.00	0.00	0.00	0.00	0.00	0.00
DESARROLLO SOCIAL Y FOMENTO AGRÍCOLA	0.00	0.00	0.00	0.00	0.00	0.00
20	0.00	0.00	0.00	0.00	0.00	0.00
PROTECCION CIVIL	0.00	0.00	0.00	0.00	0.00	0.00
21	0.00	0.00	0.00	0.00	0.00	0.00
VENTANILLA DE ESCRITURACION	0.00	0.00	0.00	0.00	0.00	0.00
22	0.00	0.00	0.00	0.00	0.00	0.00
PROYECTOS PRODUCTIVOS	2,018,150.04	0.00	2,018,150.04	1,953,140.37	1,953,140.37	65,009.67
23	2,018,150.04	0.00	2,018,150.04	1,953,140.37	1,953,140.37	65,009.67
SERVICIOS MUNICIPALES	0.00	0.00	0.00	0.00	0.00	0.00
24	0.00	0.00	0.00	0.00	0.00	0.00
UNIDAD BASICA DE REHABILITACION	0.00	0.00	0.00	0.00	0.00	0.00
25	0.00	0.00	0.00	0.00	0.00	0.00
SALUD	0.00	0.00	0.00	0.00	0.00	0.00
26	0.00	0.00	0.00	0.00	0.00	0.00
COMUNICACION Y ARCHIVO	0.00	0.00	0.00	0.00	0.00	0.00
TOTAL DEL EGRESO	49,346,129.00	0.00	49,346,129.00	24,145,516.84	23,902,438.20	25,200,612.16

ESTADO ANALÍTICO DEL EJERCICIO DEL PRESUPUESTO DE EGRESOS
 CLASIFICACIÓN ADMINISTRATIVA
 Del 1 de Enero al 31 de Octubre de 2025
 (Cifras en pesos)

Concepto	Egreso Aprobado (1)	Ampliaciones/Reducciones (2)	Egreso Modificado (3=1+2)	Egreso Devengado (4)	Egreso Pagado (5)	Subejercicio (6=3-4)
PODER EJECUTIVO	0.00	0.00	0.00	0.00	0.00	0.00
PODER LEGISLATIVO	0.00	0.00	0.00	0.00	0.00	0.00
PODER JUDICIAL	0.00	0.00	0.00	0.00	0.00	0.00
ÓRGANOS AUTÓNOMOS	0.00	0.00	0.00	0.00	0.00	0.00
TOTAL DEL EGRESO	0.00	0.00	0.00	0.00	0.00	0.00

ESTADO ANALÍTICO DEL EJERCICIO DEL PRESUPUESTO DE EGRESOS
 CLASIFICACIÓN ADMINISTRATIVA
 Del 1 de Enero al 31 de Octubre de 2025
 (Cifras en pesos)

Concepto	Egreso Aprobado (1)	Ampliaciones/Reducciones (2)	Egreso Modificado (3=1+2)	Egreso Devengado (4)	Egreso Pagado (5)	Súberjercicio (6=3-4)
ENTIDADES PARAESTATALES Y FIDEICOMISOS NO EMPRESARIALES Y NO FINANCIEROS	0.00	0.00	0.00	0.00	0.00	0.00
INSTITUCIONES PÚBLICAS DE LA SEGURIDAD SOCIAL	0.00	0.00	0.00	0.00	0.00	0.00
ENTIDADES PARAESTATALES EMPRESARIALES NO FINANCIERAS CON PARTICIPACIÓN ESTATAL MAYORITARIA	0.00	0.00	0.00	0.00	0.00	0.00
FIDEICOMISOS EMPRESARIALES NO FINANCIEROS CON PARTICIPACIÓN ESTATAL MAYORITARIA	0.00	0.00	0.00	0.00	0.00	0.00
ENTIDADES PARAESTATALES EMPRESARIALES FINANCIERAS MONETARIAS CON PARTICIPACIÓN ESTATAL MAYORITARIA	0.00	0.00	0.00	0.00	0.00	0.00
ENTIDADES PARAESTATALES EMPRESARIALES FINANCIERAS NO MONETARIAS CON PARTICIPACIÓN ESTATAL MAYORITARIA	0.00	0.00	0.00	0.00	0.00	0.00
FIDEICOMISOS FINANCIEROS PÚBLICOS CON PARTICIPACIÓN ESTATAL MAYORITARIA	0.00	0.00	0.00	0.00	0.00	0.00
ENTIDADES PARAMUNICIPALES (EN SUS DIFERENTES CLASIFICACIONES)	0.00	0.00	0.00	0.00	0.00	0.00
TOTAL DEL EGRESO	0.00	0.00	0.00	0.00	0.00	0.00

Bajo protesta de decir verdad, que los Estados Financieros y sus notas, son razonablemente correctos y son responsabilidad del emisor.



PRESIDENCIA MUNICIPAL
 H. AYUNTAMIENTO DE SANTA INÉS AHUATEMPAN, PUE.
 C. EDITH VILLALBA
 PRESIDENTE MUNICIPAL 2024-2027

TESORERÍA MUNICIPAL
 H. AYUNTAMIENTO DE SANTA INÉS AHUATEMPAN, PUE.
 C. ANAHI FLORES CADENA
 TRESORERA MUNICIPAL 2024-2027



TESORERÍA MUNICIPAL
 H. AYUNTAMIENTO DE SANTA INÉS AHUATEMPAN, PUE.
 2024-2027



SECRETARÍA DEL AYUNTAMIENTO
 DE SANTA INÉS AHUATEMPAN, PUE.
 2024-2027

C. DIANA GUADALUPE VIDAL
 SECRETARÍA GENERAL
 SECRETARÍA DEL AYUNTAMIENTO DE SANTA INÉS AHUATEMPAN, PUE.
 2024-2027

MUNICIPIO DE SANTA INÉS AHUATEMPAN PUEBLA
 ESTADO ANALÍTICO DEL EJERCICIO DEL PRESUPUESTO DE EGRESOS
 CLASIFICACIÓN ECONÓMICA (POR TIPO DE GASTO)
 Del 1 de Enero al 31 de Octubre de 2025
 (Cifras en pesos)

Concepto	Egreso Aprobado (1)	Ampliaciones/Reducciones (2)	Egreso Modificado (3=1+2)	Egreso Devengado (4)	Egreso Pagado (5)	Subejercicio (6=3-4)
1 GASTO CORRIENTE	24,607,713.02	0.00	24,607,713.02	20,825,232.64	20,582,154.00	3,782,480.38
2 GASTO DE CAPITAL	24,738,415.98	0.00	24,738,415.98	3,320,284.20	3,320,284.20	21,418,131.78
3 AMORTIZACIÓN DE LA DEUDA Y DISMINUCIÓN DE PASIVOS	0.00	0.00	0.00	0.00	0.00	0.00
4 PENSIONES Y JUBILACIONES	0.00	0.00	0.00	0.00	0.00	0.00
5 PARTICIPACIONES	0.00	0.00	0.00	0.00	0.00	0.00
TOTAL DEL EGRESO	49,346,129.00	0.00	49,346,129.00	24,145,516.84	23,902,438.20	25,200,612.16

Bajo protesta de decir verdad los Estados Financieros y sus notas, son razonablemente correctos y son responsabilidad del emisor.

PRESIDENCIA MUNICIPAL
 H. AYUNTAMIENTO DE SANTA INÉS AHUATEMPAN. PUE.
 C. EDITH VILLA TRUJILLO 2024-2027
 PRESIDENTE MUNICIPAL

TESORERÍA MUNICIPAL
 H. AYUNTAMIENTO DE SANTA INÉS AHUATEMPAN. PUE.
 C. MARHI FLORES CADENA
 TESORERA MUNICIPAL

SECRETARÍA DEL AYUNTAMIENTO DE SANTA INÉS AHUATEMPAN. PUE.
 2024-2027
 C. DIANA GUADALUPE VILLALBA
 SECRETARÍA

MUNICIPIO DE SANTA INÉS AHUATEMPAN PUEBLA

ESTADO ANALÍTICO DEL EJERCICIO DEL PRESUPUESTO DE EGRESOS
CLASIFICACIÓN POR OBJETO DEL GASTO (CAPÍTULO Y CONCEPTO)

Del 1 de Enero al 31 de Octubre de 2025

(Cifras en pesos)

Concepto	Egreso Aprobado (1)	Ampliaciones/Reducciones (2)	Egreso Modificado (3=1+2)	Egreso Devengado (4)	Egreso Pagado (5)	Subejercicio (6=3-4)
1 SERVICIOS PERSONALES	9,512,500.00	0.00	9,512,500.00	7,912,128.00	7,911,253.00	1,600,372.00
1.1 REMUNERACIONES AL PERSONAL DE CARÁCTER PERMANENTE	9,132,000.00	0.00	9,132,000.00	7,912,128.00	7,911,253.00	1,219,872.00
1.2 REMUNERACIONES AL PERSONAL DE CARÁCTER TRANSITORIO	0.00	0.00	0.00	0.00	0.00	0.00
1.3 REMUNERACIONES ADICIONALES Y ESPECIALES	380,500.00	0.00	380,500.00	0.00	0.00	380,500.00
1.4 SEGURIDAD SOCIAL	0.00	0.00	0.00	0.00	0.00	0.00
1.5 OTRAS PRESTACIONES SOCIALES Y ECONÓMICAS	0.00	0.00	0.00	0.00	0.00	0.00
1.6 PREVISIONES	0.00	0.00	0.00	0.00	0.00	0.00
1.7 PAGO DE ESTÍMULOS A LAS Y LOS SERVIDORES PÚBLICOS	0.00	0.00	0.00	0.00	0.00	0.00
2 MATERIALES Y SUMINISTROS	2,469,902.00	0.00	2,469,902.00	2,632,302.55	2,631,529.51	-162,400.55
2.1 MATERIALES DE ADMINISTRACIÓN, EMISIÓN DE DOCUMENTOS Y ARTÍCULOS OFICIALES	354,565.00	0.00	354,565.00	333,441.61	333,306.11	21,123.39
2.2 ALIMENTOS Y UTENSILIOS	154,900.00	0.00	154,900.00	242,169.46	242,031.92	-87,269.46
2.3 MATERIAS PRIMAS Y MATERIALES DE PRODUCCIÓN Y COMERCIALIZACIÓN	0.00	0.00	0.00	0.00	0.00	0.00
2.4 MATERIALES Y ARTÍCULOS DE CONSTRUCCIÓN Y DE REPARACIÓN	428,587.00	0.00	428,587.00	120,336.47	120,336.47	308,250.53
2.5 PRODUCTOS QUÍMICOS, FARMACÉUTICOS Y DE LABORATORIO	75,300.00	0.00	75,300.00	43,302.86	43,302.86	31,997.14
2.6 COMBUSTIBLES, LUBRICANTES Y ADITIVOS	1,230,000.00	0.00	1,230,000.00	1,619,132.14	1,618,632.14	-389,132.14
2.7 VESTUARIO, BLANCOS, PRENDAS DE PROTECCIÓN Y ARTÍCULOS DEPORTIVOS	97,470.00	0.00	97,470.00	6,831.85	6,831.85	90,638.15
2.8 MATERIALES Y SUMINISTROS PARA SEGURIDAD PÚBLICA	0.00	0.00	0.00	15,350.23	15,350.23	-15,350.23
2.9 HERRAMIENTAS, REFACCIONES Y ACCESORIOS MENORES	129,080.00	0.00	129,080.00	251,737.93	251,737.93	-122,657.93
3 SERVICIOS GENERALES	12,060,811.02	0.00	12,060,811.02	9,061,518.76	8,820,088.16	2,999,292.26
3.1 SERVICIOS BÁSICOS	2,177,280.04	0.00	2,177,280.04	2,346,901.18	2,346,901.18	-169,621.14
3.2 SERVICIOS DE ARRENDAMIENTO	432,400.00	0.00	432,400.00	74,350.00	74,350.00	358,050.00
3.3 SERVICIOS PROFESIONALES, CIENTÍFICOS, TÉCNICOS Y OTROS SERVICIOS	1,484,900.00	0.00	1,484,900.00	169,027.34	169,027.34	1,315,872.66
3.4 SERVICIOS FINANCIEROS, BANCARIOS Y	127,700.00	0.00	127,700.00	19,646.17	19,646.17	108,053.83

MUNICIPIO DE SANTA INÉS AHUATEMPAN PUEBLA

ESTADO ANALÍTICO DEL EJERCICIO DEL PRESUPUESTO DE EGRESOS
CLASIFICACIÓN POR OBJETO DEL GASTO (CAPÍTULO Y CONCEPTO)

Del 1 de Enero al 31 de Octubre de 2025

(Cifras en pesos)

Concepto	Egreso Aprobado (1)	Ampliaciones/Reducciones (2)	Egreso Modificado (3=1+2)	Egreso Devengado (4)	Egreso Pagado (5)	Subejercicio (6=3-4)
COMERCIALES						
3.5 SERVICIOS DE INSTALACIÓN, REPARACIÓN, MANTENIMIENTO Y CONSERVACIÓN	416,030.98	0.00	416,030.98	380,473.07	380,473.07	35,557.91
3.6 SERVICIOS DE COMUNICACIÓN SOCIAL Y PUBLICIDAD	37,500.00	0.00	37,500.00	27,280.00	27,280.00	10,220.00
3.7 SERVICIOS DE TRASLADO Y VIÁTICOS	449,500.00	0.00	449,500.00	127,844.25	123,777.65	321,655.75
3.8 SERVICIOS OFICIALES	6,148,000.00	0.00	6,148,000.00	4,927,271.75	4,927,271.75	1,220,728.25
3.9 OTROS SERVICIOS GENERALES	787,500.00	0.00	787,500.00	988,725.00	751,361.00	-201,225.00
4 TRANSFERENCIAS, ASIGNACIONES, SUBSIDIOS Y OTRAS AYUDAS	564,500.00	0.00	564,500.00	1,205,754.78	1,205,754.78	-641,254.78
4.1 TRANSFERENCIAS INTERNAS Y ASIGNACIONES AL SECTOR PÚBLICO	90,000.00	0.00	90,000.00	86,536.00	86,536.00	3,464.00
4.2 TRANSFERENCIAS AL RESTO DEL SECTOR PÚBLICO	0.00	0.00	0.00	0.00	0.00	0.00
4.3 SUBSIDIOS Y SUBVENCIONES	0.00	0.00	0.00	0.00	0.00	0.00
4.4 AYUDAS SOCIALES	474,500.00	0.00	474,500.00	1,119,218.78	1,119,218.78	-644,718.78
4.5 PENSIONES Y JUBILACIONES	0.00	0.00	0.00	0.00	0.00	0.00
4.6 TRANSFERENCIAS A FIDEICOMISOS, MANDATOS Y OTROS ANÁLOGOS	0.00	0.00	0.00	0.00	0.00	0.00
4.7 TRANSFERENCIAS A LA SEGURIDAD SOCIAL	0.00	0.00	0.00	0.00	0.00	0.00
4.8 DONATIVOS	0.00	0.00	0.00	0.00	0.00	0.00
4.9 TRANSFERENCIAS AL EXTERIOR	0.00	0.00	0.00	0.00	0.00	0.00
5 BIENES MUEBLES, INMUEBLES E INTANGIBLES	2,253,064.02	0.00	2,253,064.02	0.00	0.00	2,253,064.02
5.1 MOBILIARIO Y EQUIPO DE ADMINISTRACIÓN	80,000.00	0.00	80,000.00	0.00	0.00	80,000.00
5.2 MOBILIARIO Y EQUIPO EDUCACIONAL Y RECREATIVO	0.00	0.00	0.00	0.00	0.00	0.00
5.3 EQUIPO E INSTRUMENTAL MÉDICO Y DE LABORATORIO	0.00	0.00	0.00	0.00	0.00	0.00
5.4 VEHÍCULOS Y EQUIPO DE TRANSPORTE	2,173,064.02	0.00	2,173,064.02	0.00	0.00	2,173,064.02
5.5 EQUIPO DE DEFENSA Y SEGURIDAD	0.00	0.00	0.00	0.00	0.00	0.00
5.6 MAQUINARIA, OTROS EQUIPOS Y HERRAMIENTAS	0.00	0.00	0.00	0.00	0.00	0.00
5.7 ACTIVOS BIOLÓGICOS	0.00	0.00	0.00	0.00	0.00	0.00
5.8 BIENES INMUEBLES	0.00	0.00	0.00	0.00	0.00	0.00
5.9 ACTIVOS INTANGIBLES	0.00	0.00	0.00	0.00	0.00	0.00
6 INVERSIÓN PÚBLICA	22,485,351.96	0.00	22,485,351.96	3,320,284.20	3,320,284.20	19,165,067.76

MUNICIPIO DE SANTA INÉS AHUATEMPAN PUEBLA

ESTADO ANALÍTICO DEL EJERCICIO DEL PRESUPUESTO DE EGRESOS
CLASIFICACIÓN POR OBJETO DEL GASTO (CAPÍTULO Y CONCEPTO)

Del 1 de Enero al 31 de Octubre de 2025

(Cifras en pesos)

Concepto	Egreso Aprobado (1)	Ampliaciones/Reducciones (2)	Egreso Modificado (3=1+2)	Egreso Devengado (4)	Egreso Pagado (5)	Subejercicio (6=3-4)
6.1 OBRA PÚBLICA EN BIENES DE DOMINIO PÚBLICO	22,485,351.96	0.00	22,485,351.96	3,320,284.20	3,320,284.20	19,165,067.76
6.2 OBRA PÚBLICA EN BIENES PROPIOS	0.00	0.00	0.00	0.00	0.00	0.00
6.3 PROYECTOS PRODUCTIVOS Y ACCIONES DE FOMENTO	0.00	0.00	0.00	0.00	0.00	0.00
7 INVERSIONES FINANCIERAS Y OTRAS PROVISIONES	0.00	0.00	0.00	0.00	0.00	0.00
7.1 INVERSIONES PARA EL FOMENTO DE ACTIVIDADES PRODUCTIVAS	0.00	0.00	0.00	0.00	0.00	0.00
7.2 ACCIONES Y PARTICIPACIONES DE CAPITAL	0.00	0.00	0.00	0.00	0.00	0.00
7.3 COMPRA DE TÍTULOS Y VALORES	0.00	0.00	0.00	0.00	0.00	0.00
7.4 CONCESIÓN DE PRÉSTAMOS	0.00	0.00	0.00	0.00	0.00	0.00
7.5 INVERSIONES EN FIDEICOMISOS, MANDATOS Y OTROS ANÁLOGOS	0.00	0.00	0.00	0.00	0.00	0.00
7.6 OTRAS INVERSIONES FINANCIERAS	0.00	0.00	0.00	0.00	0.00	0.00
7.9 PROVISIONES PARA CONTINGENCIAS Y OTRAS EROGACIONES ESPECIALES	0.00	0.00	0.00	0.00	0.00	0.00
8 PARTICIPACIONES Y APORTACIONES	0.00	0.00	0.00	13,528.55	13,528.55	-13,528.55
8.1 PARTICIPACIONES	0.00	0.00	0.00	0.00	0.00	0.00
8.3 APORTACIONES	0.00	0.00	0.00	0.00	0.00	0.00
8.5 CONVENIOS	0.00	0.00	0.00	13,528.55	13,528.55	-13,528.55
9 DEUDA PÚBLICA	0.00	0.00	0.00	0.00	0.00	0.00
9.1 AMORTIZACIÓN DE LA DEUDA PÚBLICA	0.00	0.00	0.00	0.00	0.00	0.00
9.2 INTERESES DE LA DEUDA PÚBLICA	0.00	0.00	0.00	0.00	0.00	0.00
9.3 COMISIONES DE LA DEUDA PÚBLICA	0.00	0.00	0.00	0.00	0.00	0.00
9.4 GASTOS DE LA DEUDA PÚBLICA	0.00	0.00	0.00	0.00	0.00	0.00
9.5 COSTO POR COBERTURAS	0.00	0.00	0.00	0.00	0.00	0.00
9.6 APOYOS FINANCIEROS	0.00	0.00	0.00	0.00	0.00	0.00
9.9 ADEUDOS DE EJERCICIOS FISCALES ANTERIORES (ADEFAS)	0.00	0.00	0.00	0.00	0.00	0.00
TOTAL DEL EGRESO	49,346,129.00	0.00	49,346,129.00	24,145,516.84	23,902,438.20	25,200,612.16

MUNICIPIO DE SANTA INÉS AHUATEMPAN PUEBLA

ESTADO ANALÍTICO DEL EJERCICIO DEL PRESUPUESTO DE EGRESOS
CLASIFICACIÓN POR OBJETO DEL GASTO (CAPÍTULO Y CONCEPTO)

Del 1 de Enero al 31 de Octubre de 2025

(Cifras en pesos)



Bajo protesta de decir verdad declaro que los Estados Financieros y sus notas, son razonablemente correctos y de mi responsabilidad del emisor.



EDITH VILLA TRUJILLO
PRESIDENTE MUNICIPAL
H. AYUNTAMIENTO
DE SANTA INÉS
AHUATEMPAN, PUE.
2024-2027

C. ANAHI FLORES CADENA
TESORERA MUNICIPAL

**TESORERÍA
MUNICIPAL**
H. AYUNTAMIENTO
DE SANTA INÉS
AHUATEMPAN, PUE.
2024-2027



C. DIANA GUADALUPE VIDAL SUÁREZ
SECRETARÍA GENERAL
AYUNTAMIENTO
DE SANTA INÉS
AHUATEMPAN, PUE.
2024-2027

**SECRETARÍA DEL
AYUNTAMIENTO
DE SANTA INÉS
AHUATEMPAN, PUE.
2024-2027**

MUNICIPIO DE SANTA INÉS AHUATEMPAN PUEBLA

ESTADO ANALÍTICO DE INGRESOS

Del 1 de Enero al 31 de Octubre de 2025
(Cifras en pesos)

Rubro de Ingresos	Ingreso Estimado (1)	Ampliaciones y Reducciones (2)	Ingreso Modificado (3=1+2)	Ingreso Devengado (4)	Ingreso Recaudado (5)	Diferencia (6=5-1)
IMPUESTOS	405,264.00	0.00	405,264.00	608,681.00	608,681.00	203,417.00
CUOTAS Y APORTACIONES DE SEGURIDAD SOCIAL	0.00	0.00	0.00	0.00	0.00	0.00
CONTRIBUCIONES DE MEJORAS	0.00	0.00	0.00	0.00	0.00	0.00
DERECHOS	1,138,613.00	0.00	1,138,613.00	542,482.94	542,482.94	-596,130.06
PRODUCTOS	14,815.00	0.00	14,815.00	1,929.27	1,086.08	-13,728.92
APROVECHAMIENTOS	7,340.00	0.00	7,340.00	36,135.00	36,135.00	28,795.00
INGRESOS POR VENTAS DE BIENES Y SERVICIOS	0.00	0.00	0.00	0.00	0.00	0.00
PARTICIPACIONES Y APORTACIONES	47,780,097.00	0.00	47,780,097.00	39,232,729.02	39,232,729.02	-8,547,367.98
TRANSFERENCIAS, ASIGNACIONES, SUBSIDIOS Y OTRAS AYUDAS	0.00	0.00	0.00	0.00	0.00	0.00
INGRESOS DERIVADOS DE FINANCIAMIENTOS	0.00	0.00	0.00	0.00	0.00	0.00
TOTAL	49,346,129.00	0.00	49,346,129.00	40,421,957.23	40,421,114.04	
						Ingresos Excedentes
						0.00

MUNICIPIO DE SANTA INÉS AHUATEMPÁN PUEBLA

ESTADO ANALÍTICO DE INGRESOS

Del 1 de Enero al 31 de Octubre de 2025
(Cifras en pesos)

Estado Analítico de Ingresos por Fuente de Financiamiento	Ingreso Estimado (1)	Ampliaciones/ Reducciones (2)	Ingreso Modificado (3=1+2)	Ingreso Devengado (4)	Ingreso Recaudado (5)	Diferencia (6=5-1)
INGRESOS DEL PODER EJECUTIVO FEDERAL O ESTATAL Y DE LOS MUNICIPIOS	49,346,129.00	0.00	49,346,129.00	40,421,957.23	40,421,114.04	-8,925,014.96
IMPUESTOS	405,264.00	0.00	405,264.00	608,681.00	608,681.00	203,417.00
CUOTAS Y APORTACIONES DE SEGURIDAD SOCIAL	0.00	0.00	0.00	0.00	0.00	0.00
CONTRIBUCIONES DE MEJORAS	0.00	0.00	0.00	0.00	0.00	0.00
DERECHOS	1,138,613.00	0.00	1,138,613.00	542,482.94	542,482.94	-596,130.06
PRODUCTOS	14,815.00	0.00	14,815.00	1,929.27	1,086.08	-13,728.92
APROVECHAMIENTOS	7,340.00	0.00	7,340.00	36,135.00	36,135.00	28,795.00
PARTICIPACIONES Y APORTACIONES	47,780,097.00	0.00	47,780,097.00	39,232,729.02	39,232,729.02	-8,547,367.98
TRANSFERENCIAS, ASIGNACIONES, SUBSIDIOS Y OTRAS AYUDAS	0.00	0.00	0.00	0.00	0.00	0.00
INGRESOS DE LOS ENTES PÚBLICOS DE LOS PODERES LEGISLATIVO Y JUDICIAL, DE LOS ÓRGANOS AUTÓNOMOS Y DEL SECTOR PARASTATAL O PARAMUNICIPAL, ASÍ COMO DE LAS EMPRESAS PRODUCTIVAS DEL ESTADO	0.00	0.00	0.00	0.00	0.00	0.00
CUOTAS Y APORTACIONES DE SEGURIDAD SOCIAL	0.00	0.00	0.00	0.00	0.00	0.00
PRODUCTOS	0.00	0.00	0.00	0.00	0.00	0.00
INGRESOS POR VENTAS DE BIENES Y SERVICIOS	0.00	0.00	0.00	0.00	0.00	0.00
TRANSFERENCIAS, ASIGNACIONES, SUBSIDIOS Y OTRAS AYUDAS	0.00	0.00	0.00	0.00	0.00	0.00

MUNICIPIO DE SANTA INÉS AHUATEMPAN PUEBLA

ESTADO DE CAMBIOS EN LA SITUACIÓN FINANCIERA
Del 1 de Enero al 31 de Octubre de 2025
(Cifras en pesos)

	Origen	Aplicación
ACTIVO	-	21,673,203.68
ACTIVO CIRCULANTE	-	18,352,919.48
EFECTIVO Y EQUIVALENTES	-	14,856,196.24
DERECHOS A RECIBIR EFECTIVO O EQUIVALENTES	-	9,940.50
DERECHOS A RECIBIR BIENES O SERVICIOS INVENTARIOS	-	3,486,782.74
ALMACENES	-	-
ESTIMACIÓN POR PÉRDIDAS O DETERIORO DE ACTIVOS CIRCULANTES	-	-
OTROS ACTIVOS CIRCULANTES	-	-
ACTIVO NO CIRCULANTE	-	3,320,284.20
INVERSIONES FINANCIERAS A LARGO PLAZO	-	-
DERECHOS A RECIBIR EFECTIVO O EQUIVALENTES A LARGO PLAZO	-	-
BIENES INMUEBLES, INFRAESTRUCTURA Y CONSTRUCCIONES EN PROCESO	-	3,320,284.20
BIENES MUEBLES	0.00	-
ACTIVOS INTANGIBLES	-	-
DEPRECIACIÓN, DETERIORO Y AMORTIZACIÓN ACUMULADA DE BIENES	0.00	-
ACTIVOS DIFERIDOS	-	-
ESTIMACIÓN POR PÉRDIDA O DETERIORO DE ACTIVOS NO CIRCULANTES	-	-
OTROS ACTIVOS NO CIRCULANTES	-	-
PASIVO	2,076,201.57	-
PASIVO CIRCULANTE	2,076,201.57	-
CUENTAS POR PAGAR A CORTO PLAZO	561,010.17	-
DOCUMENTOS POR PAGAR A CORTO PLAZO	-	-
PORCIÓN A CORTO PLAZO DE LA DEUDA PÚBLICA A LARGO PLAZO	-	-
TÍTULOS Y VALORES A CORTO PLAZO	-	-
PASIVOS DIFERIDOS A CORTO PLAZO	-	-
FONDOS Y BIENES DE TERCEROS EN GARANTÍA Y/O ADMINISTRACIÓN A CORTO PLAZO	-	-
PROVISIONES A CORTO PLAZO	-	-
OTROS PASIVOS A CORTO PLAZO	1,515,191.40	-
PASIVO NO CIRCULANTE	-	-
CUENTAS POR PAGAR A LARGO PLAZO	-	-
DOCUMENTOS POR PAGAR A LARGO PLAZO	-	-
DEUDA PÚBLICA A LARGO PLAZO	-	-
PASIVOS DIFERIDOS A LARGO PLAZO	-	-
FONDOS Y BIENES DE TERCEROS EN GARANTÍA Y/O ADMINISTRACIÓN A LARGO PLAZO	-	-
PROVISIONES A LARGO PLAZO	-	-
HACIENDA PÚBLICA/PATRIMONIO	19,597,002.11	-

MUNICIPIO DE SANTA INÉS AHUATEMPAN PUEBLA

ESTADO DE CAMBIOS EN LA SITUACIÓN FINANCIERA
Del 1 de Enero al 31 de Octubre de 2025
(Cifras en pesos)

	Origen	Aplicación
HACIENDA PÚBLICA/PATRIMONIO CONTRIBUIDO	-	-
APORTACIONES	-	-
DONACIONES DE CAPITAL	-	-
ACTUALIZACIÓN DE LA HACIENDA PÚBLICA/PATRIMONIO	-	-
HACIENDA PÚBLICA/PATRIMONIO GENERADO	19,597,002.11	-
RESULTADO DEL EJERCICIO (AHORRO/DESAHORRO)	15,637,118.88	-
RESULTADOS DE EJERCICIOS ANTERIORES REVALÚOS	3,959,606.23	-
RESERVAS	-	-
RECTIFICACIONES DE RESULTADOS DE EJERCICIOS ANTERIORES	277.00	-
EXCESO O INSUFICIENCIA EN LA ACTUALIZACIÓN DE LA HACIENDA PÚBLICA/PATRIMONIO	-	-
RESULTADO POR POSICIÓN MONETARIA	-	-
RESULTADO POR TENENCIA DE ACTIVOS NO MONETARIOS	-	-

Bajo protesta de decir verdad declaramos que los Estados Financieros y sus notas, son razonablemente correctos y son responsabilidad del emisor.


PRESIDENCIA MUNICIPAL
H. AYUNTAMIENTO DE SANTA INÉS AHUATEMPAN, PUE.
C. EDITH VILLA
PRESIDENTE MUNICIPAL


C. ANAHI FLORES CADENA
TESORERA MUNICIPAL


C. DIANA GUADALUPE VIQUE
SECRETARIO GENERAL


SECRETARÍA DEL AYUNTAMIENTO DE SANTA INÉS AHUATEMPAN, PUE. 2024-2027


TESORERÍA MUNICIPAL
H. AYUNTAMIENTO DE SANTA INÉS AHUATEMPAN, PUE.
2024-2027

MUNICIPIO DE SANTA INÉS AHUATEMPAN PUEBLA

ESTADO DE FLUJOS DE EFECTIVO
Del 1 de Enero al 31 de Octubre de 2025
(Cifras en pesos)

Concepto	2025	2024
FLUJOS DE EFECTIVO DE LAS ACTIVIDADES DE OPERACIÓN		
ORIGEN	40,421,114.04	46,085,374.83
IMPUESTOS	608,681.00	389,153.00
CUOTAS Y APORTACIONES DE SEGURIDAD SOCIAL	0.00	0.00
CONTRIBUCIONES DE MEJORAS	0.00	0.00
DERECHOS	542,482.94	910,153.88
PRODUCTOS	1,086.08	125,017.84
APROVECHAMIENTOS	36,135.00	5,270.00
INGRESOS POR VENTAS DE BIENES Y SERVICIOS	0.00	0.00
PARTICIPACIONES Y APORTACIONES	39,232,729.02	44,655,780.11
TRANSFERENCIAS, ASIGNACIONES, SUBSIDIOS Y OTRAS AYUDAS	0.00	0.00
OTROS ORÍGENES DE OPERACIÓN	0.00	0.00
APLICACIÓN	20,582,154.00	21,861,002.06
SERVICIOS PERSONALES	7,911,253.00	7,627,670.47
MATERIALES Y SUMINISTROS	2,631,529.51	2,612,578.28
SERVICIOS GENERALES	8,820,088.16	9,862,505.32
TRANSFERENCIAS INTERNAS Y ASIGNACIONES AL SECTOR PÚBLICO	86,536.00	6,000.00
TRANSFERENCIAS AL RESTO DEL SECTOR PÚBLICO	0.00	0.00
SUBSIDIOS Y SUBVENCIONES	0.00	0.00
AYUDAS SOCIALES	1,119,218.78	1,737,803.64
PENSIONES Y JUBILACIONES	0.00	0.00
TRANSFERENCIAS A FIDEICOMISOS, MANDATOS Y OTROS ANÁLOGOS	0.00	0.00
TRANSFERENCIAS A LA SEGURIDAD SOCIAL	0.00	0.00
DONATIVOS	0.00	0.00
TRANSFERENCIAS AL EXTERIOR	0.00	0.00
PARTICIPACIONES	0.00	0.00
APORTACIONES	0.00	0.00
CONVENIOS	13,528.55	14,444.35
OTRAS APLICACIONES DE OPERACIÓN	0.00	0.00
FLUJOS NETOS DE EFECTIVO POR ACTIVIDADES DE OPERACIÓN	19,838,960.04	24,224,372.77

MUNICIPIO DE SANTA INÉS AHUATEMPAN PUEBLA

ESTADO DE FLUJOS DE EFECTIVO
Del 1 de Enero al 31 de Octubre de 2025
(Cifras en pesos)

Concepto	2025	2024
FLUJOS DE EFECTIVO DE LAS ACTIVIDADES DE INVERSIÓN		
ORIGEN	0.00	0.00
BIENES INMUEBLES, INFRAESTRUCTURA Y CONSTRUCCIONES EN PROCESO	0.00	0.00
BIENES MUEBLES	0.00	0.00
OTROS ORÍGENES DE INVERSIÓN	0.00	0.00
APLICACIÓN	3,320,284.20	20,505,824.68
BIENES INMUEBLES, INFRAESTRUCTURA Y CONSTRUCCIONES EN PROCESO	3,320,284.20	19,114,655.76
BIENES MUEBLES	0.00	1,391,168.92
OTRAS APLICACIONES DE INVERSIÓN	0.00	0.00
FLUJOS NETOS DE EFECTIVO POR ACTIVIDADES DE INVERSIÓN	-3,320,284.20	-20,505,824.68
FLUJOS DE EFECTIVO DE LAS ACTIVIDADES DE FINANCIAMIENTO		
ORIGEN	7,405,848.21	2,089,110.07
ENDEUDAMIENTO NETO	0.00	0.00
INTERNO	0.00	0.00
EXTERNO	0.00	0.00
OTROS ORÍGENES DE FINANCIAMIENTO	7,405,848.21	2,089,110.07
APLICACIÓN	9,068,327.81	4,050,550.85
SERVICIOS DE LA DEUDA	0.00	0.00
INTERNO	0.00	0.00
EXTERNO	0.00	0.00
OTRAS APLICACIONES DE FINANCIAMIENTO	9,068,327.81	4,050,550.85
FLUJOS NETOS DE EFECTIVO POR ACTIVIDADES DE FINANCIAMIENTO	-1,662,479.60	-1,961,440.78

MUNICIPIO DE SANTA INÉS AHUATEMPAN PUEBLA

ESTADO DE FLUJOS DE EFECTIVO
 Del 1 de Enero al 31 de Octubre de 2025
 (Cifras en pesos)

Concepto	2025	2024
Incremento/Disminución Neta en el Efectivo y Equivalentes al Efectivo	14,856,196.24	1,757,107.31
Efectivo y Equivalentes al Efectivo al Inicio del Ejercicio	3,862,608.97	2,105,501.66
Efectivo y Equivalentes al Efectivo al Final del Ejercicio	18,718,805.21	3,862,608.97

Bajo protesta de decir verdad declaramos que los Estados Financieros y sus notas, son razonablemente correctos y son responsabilidad del emisor.



PRESIDENCIA MUNICIPAL
 H. AYUNTAMIENTO DE SANTA INÉS AHUATEMPAN, PUE.
 2024-2027

[Handwritten signature]

C. EDITH VILLA TRUJILLO
 PRESIDENTE MUNICIPAL

[Handwritten signature]

C. ANAHI FLORES CADENA
 TESORERA MUNICIPAL



TESORERÍA MUNICIPAL
 H. AYUNTAMIENTO DE SANTA INÉS AHUATEMPAN, PUE.
 2024-2027

[Handwritten signature]
 C. DIANA GUADALUPE VIDAL SUÁREZ
 SECRETARÍA GENERAL



SECRETARÍA DEL AYUNTAMIENTO DE SANTA INÉS AHUATEMPAN, PUE.
 2024-2027


MUNICIPIO DE SANTA INÉS AHUATEMPAN PUEBLA

ENDEUDAMIENTO NETO

Del 1 de Enero al 31 de Octubre de 2025
(Cifras en pesos)

Identificación de Crédito o Instrumento	Contratación/Colocación A	Amortización B	Endeudamiento Neto C = A - B
Créditos Bancarios			
Total Créditos Bancarios	0.00	0.00	0.00
Otros Instrumentos de Deuda			
Total Otros Instrumentos de Deuda	0.00	0.00	0.00
TOTAL	0.00	0.00	0.00

Bajo protesta de decir verdad declaramos que los Estados Financieros y sus notas, son razonablemente correctos y son responsabilidad del emisor.


C. EDITH VILLA TRUJILLO
PRESIDENTE MUNICIPAL




C. ANAHI FLORES CADENA
TESORERA MUNICIPAL



TESORERÍA MUNICIPAL
H. AYUNTAMIENTO DE SANTA INÉS AHUATEMPAN. PUE.
2024-2027


C. DIANA GUADALUPE VIDAL SUAREZ
SECRETARIO GENERAL


SECRETARÍA DEL AYUNTAMIENTO DE SANTA INÉS AHUATEMPAN. PUE. 2024-2027

MUNICIPIO DE SANTA INÉS AHUATEMPAN PUEBLA

ESTADO DE SITUACIÓN FINANCIERA

Al 31 de Octubre de 2025

(Cifras en pesos)

	2025	2024	2025	2024
ACTIVO				
ACTIVO CIRCULANTE				
EFFECTIVO Y EQUIVALENTES	18,718,805.21	3,862,608.97		
DERECHOS A RECIBIR EFECTIVO O EQUIVALENTES	167,580.90	157,640.40		
DERECHOS A RECIBIR BIENES O SERVICIOS	4,274,194.99	787,412.25		
INVENTARIOS	0.00	0.00		
ALMACENES	0.00	0.00		
ESTIMACIÓN POR PÉRDIDAS O DETERIORO DE	0.00	0.00		
ACTIVOS CIRCULANTES				
OTROS ACTIVOS CIRCULANTES	0.00	0.00		
TOTAL DE ACTIVOS CIRCULANTES	23,160,581.10	4,807,661.62		
ACTIVO NO CIRCULANTE				
INVERSIONES FINANCIERAS A LARGO PLAZO	0.00	0.00		
DERECHOS A RECIBIR EFECTIVO O EQUIVALENTES A LARGO PLAZO	0.00	0.00		
BIENES INMUEBLES, INFRAESTRUCTURA Y CONSTRUCCIONES EN PROCESO	22,124,723.50	18,804,439.30		
BIENES MUEBLES	4,053,980.10	4,053,980.10		
ACTIVOS INTANGIBLES	233,100.00	233,100.00		
DEPRECIACIÓN, DETERIORO Y AMORTIZACIÓN	-6,073,550.42	-6,073,550.42		
ACUMULADA DE BIENES				
ACTIVOS DIFERIDOS	0.00	0.00		
ESTIMACIÓN POR PÉRDIDA O DETERIORO DE	0.00	0.00		
ACTIVOS NO CIRCULANTES				
OTROS ACTIVOS NO CIRCULANTES	0.00	0.00		
TOTAL DE ACTIVOS NO CIRCULANTES	20,338,253.18	17,017,968.98		
PASIVO				
PASIVO CIRCULANTE				
CUENTAS POR PAGAR A CORTO PLAZO			1,084,685.68	523,675.51
DOCUMENTOS POR PAGAR A CORTO PLAZO			0.00	0.00
PORCIÓN A CORTO PLAZO DE LA DEUDA PÚBLICA A LARGO PLAZO			0.00	0.00
TÍTULOS Y VALORES A CORTO PLAZO			0.00	0.00
PASIVOS DIFERIDOS A CORTO PLAZO			0.00	0.00
FONDOS Y BIENES DE TERCEROS EN GARANTÍA			0.00	0.00
Y/O ADMINISTRACIÓN A CORTO PLAZO			0.00	0.00
PROVISIONES A CORTO PLAZO			0.00	0.00
OTROS PASIVOS A CORTO PLAZO			1,607,691.40	92,500.00
TOTAL DE PASIVOS CIRCULANTES	2,692,377.08	2,692,377.08		
PASIVO NO CIRCULANTE				
CUENTAS POR PAGAR A LARGO PLAZO			0.00	0.00
DOCUMENTOS POR PAGAR A LARGO PLAZO			0.00	0.00
DEUDA PÚBLICA A LARGO PLAZO			0.00	0.00
PASIVOS DIFERIDOS A LARGO PLAZO			0.00	0.00
FONDOS Y BIENES DE TERCEROS EN GARANTÍA			0.00	0.00
Y/O ADMINISTRACIÓN A LARGO PLAZO			0.00	0.00
PROVISIONES A LARGO PLAZO			0.00	0.00
TOTAL DE PASIVOS NO CIRCULANTES	0.00	0.00		
TOTAL DEL PASIVO	2,692,377.08	2,692,377.08		616,175.51
HACIENDA PÚBLICA / PATRIMONIO				
HACIENDA PÚBLICA/PATRIMONIO CONTRIBUIDO			0.00	0.00
APORTACIONES				
DONACIONES DE CAPITAL			0.00	0.00
ACTUALIZACIÓN DE LA HACIENDA PÚBLICA/PATRIMONIO			0.00	0.00

MUNICIPIO DE SANTA INÉS AHUATEMPAN PUEBLA

ESTADO DE SITUACIÓN FINANCIERA
AL 31 de Octubre de 2025
(Cifras en pesos)

	2025	2024
HACIENDA PÚBLICA/PATRIMONIO GENERADO	40,806,457.20	21,209,455.09
RESULTADO DEL EJERCICIO (AHORRO/DESAHORRO)	19,596,725.11	3,959,606.23
RESULTADOS DE EJERCICIOS ANTERIORES	12,904,244.75	8,944,638.52
REVALUOS	0.00	0.00
RESERVAS	0.00	0.00
RECTIFICACIONES DE RESULTADOS DE EJERCICIOS ANTERIORES	8,305,487.34	8,305,210.34
EXCESO O INSUFICIENCIA EN LA ACTUALIZACIÓN DE LA HACIENDA PÚBLICA/PATRIMONIO	0.00	0.00
RESULTADO POR POSICIÓN MONETARIA	0.00	0.00
RESULTADO POR TENENCIA DE ACTIVOS NO MONETARIOS	0.00	0.00
TOTAL HACIENDA PÚBLICA/PATRIMONIO.....	40,806,457.20	21,209,455.09
TOTAL DEL PASIVO Y HACIENDA PÚBLICA/PATRIMONIO....	43,498,834.28	21,825,630.60

Bajo protesta de decir verdad, certifico que los Estados Financieros y sus notas, son razonablemente correctos y son responsabilidad del emisor.

PRESIDENCIA MUNICIPAL
H. AYUNTAMIENTO DE SANTA INÉS AHUATEMPAN, PUE.
C. EDESA VILLA TRUJILLO
PRESIDENTE MUNICIPAL 2024-2027

TESORERÍA MUNICIPAL
H. AYUNTAMIENTO DE SANTA INÉS AHUATEMPAN, PUE.
C. ANAEL FLORES CADENA
TESORERA MUNICIPAL 2024-2027

SECRETARÍA DEL AYUNTAMIENTO DE SANTA INÉS
C. DIANA GUADALUPE VIDAL SANCHEZ
SECRETARIO GENERAL 2024-2027




MUNICIPIO DE SANTA INÉS AHUATEMPAN PUEBLA
 ESTADO DE VARIACIÓN EN LA HACIENDA PÚBLICA
 Del 1 de Enero al 31 de Octubre de 2025
 (Cifras en pesos)

Concepto	Hacienda Pública/ Patrimonio Contribuido	Hacienda Pública/ Patrimonio Generado de Ejercicios Ant.	Hacienda Pública/ Patrimonio Generado del Ejercicio	Exceso o Insuficiencia en la Actualización de la Hacienda Pública / Patrimonio /	TOTAL
Hacienda Pública / Patrimonio Contribuido Neto 2024	0.00				0.00
Aportaciones	0.00				0.00
Donaciones de Capital	0.00				0.00
Actualización de la Hacienda Pública/Patrimonio	0.00				0.00
Hacienda Pública / Patrimonio Generado Neto 2024		17,249,848.86	3,959,606.23		21,209,455.09
Resultado del Ejercicio (Ahorro/Desahorro)			3,959,606.23		3,959,606.23
Resultados de Ejercicios Anteriores		8,944,638.52			8,944,638.52
Revalúos		0.00			0.00
Reservas		0.00			0.00
Rectificaciones de Resultados de Ejercicios Anteriores		8,305,210.34			8,305,210.34
Exceso o Insuficiencia en la Actualización de la Hacienda Pública/Patrimonio Neto 2024				0.00	0.00
Resultado por Posición Monetaria				0.00	0.00
Resultado por Tenencia de Activos no Monetarios				0.00	0.00
Hacienda Pública / Patrimonio Neto Final 2024	0.00	17,249,848.86	3,959,606.23	0.00	21,209,455.09
Cambios en la Hacienda Pública / Patrimonio Contribuido Neto 2025	0.00				0.00
Aportaciones	0.00				0.00
Donaciones de Capital	0.00				0.00
Actualización de la Hacienda Pública/Patrimonio	0.00				0.00

MUNICIPIO DE SANTA INÉS AHUATEMECAN PUEBLA
 ESTADO DE VARIACIÓN EN LA HACIENDA PÚBLICA
 Del 1 de Enero al 31 de Octubre de 2025
 (Cifras en pesos)

Variaciones de la Hacienda Pública / Patrimonio Generado Neto 2025	15,637,395.88	19,597,002.11
Resultado del Ejercicio (Ahorro/Desahorro)	19,596,725.11	19,596,725.11
Resultados de Ejercicios Anteriores	-3,959,606.23	0.00
Revalúos	0.00	0.00
Reservas	0.00	0.00
Rectificaciones de Resultados de Ejercicios Anteriores	277.00	277.00
Cambios en el Exceso o Insuficiencia en la Actualización de la Hacienda Pública/Patrimonio Neto 2025	0.00	0.00
Resultado por Posición Monetaria	0.00	0.00
Resultado por Tenencia de Activos no Monetarios	0.00	0.00
Hacienda Pública / Patrimonio Neto Final 2025	21,209,455.09	40,806,457.20

Bajo protesta de decir verdad que los Estados Financieros y sus notas, son razonablemente correctos y son responsabilidad del emisor.


 C. EDITH VILLA TRUJANO
 PRESIDENTE MUNICIPAL 2024-2027



PRESIDENCIA MUNICIPAL
 H. AYUNTAMIENTO DE SANTA INÉS AHUATEMECAN. PUE.
 2024-2027


 C. AMZHI FLORES CADENA
 TESORERA MUNICIPAL




 C. DIANA GUADALUPE VIDAL SUÁREZ
 SECRETARÍA GENERAL
 AYUNTAMIENTO DE SANTA INÉS AHUATEMECAN. PUE.
 2024-2027

TESORERÍA MUNICIPAL
 H. AYUNTAMIENTO DE SANTA INÉS AHUATEMECAN. PUE.
 2024-2027

MUNICIPIO DE SANTA INÉS AHUATEMPAN PUEBLA

FLUJO DE FONDOS

Del 1 de Enero al 31 de Octubre de 2025
(Cifras en pesos)

R/C	Rubro/Capítulo	Estimado/ Aprobado	Ampliaciones/ Reducciones	Modificado	Devengado	Recaudado/ Pagado	Cxc/ Cxp
	RUBROS DE INGRESO	49,346,129.00	0.00	49,346,129.00	40,421,957.23	40,421,114.04	843.19
1	IMPUESTOS	405,264.00	0.00	405,264.00	608,681.00	608,681.00	0.00
2	CUOTAS Y APORTACIONES DE SEGURIDAD SOCIAL	0.00	0.00	0.00	0.00	0.00	0.00
3	CONTRIBUCIONES DE MEJORAS	0.00	0.00	0.00	0.00	0.00	0.00
4	DERECHOS	1,138,613.00	0.00	1,138,613.00	542,482.94	542,482.94	0.00
5	PRODUCTOS	14,815.00	0.00	14,815.00	1,929.27	1,086.08	843.19
6	APROVECHAMIENTOS	7,340.00	0.00	7,340.00	36,135.00	36,135.00	0.00
7	INGRESOS POR VENTAS DE BIENES Y SERVICIOS	0.00	0.00	0.00	0.00	0.00	0.00
8	PARTICIPACIONES Y APORTACIONES	47,780,097.00	0.00	47,780,097.00	39,232,729.02	39,232,729.02	0.00
9	TRANSFERENCIAS, ASIGNACIONES, SUBSIDIOS Y OTRAS AYUDAS	0.00	0.00	0.00	0.00	0.00	0.00
0	INGRESOS DERIVADOS DE FINANCIAMIENTOS	0.00	0.00	0.00	0.00	0.00	0.00
	CAPÍTULOS DE GASTO	49,346,129.00	0.00	49,346,129.00	24,145,516.84	23,902,438.20	243,078.64
1	SERVICIOS PERSONALES	9,512,500.00	0.00	9,512,500.00	7,912,128.00	7,911,253.00	875.00
2	MATERIALES Y SUMINISTROS	2,469,902.00	0.00	2,469,902.00	2,632,302.55	2,631,529.51	773.04
3	SERVICIOS GENERALES	12,060,811.02	0.00	12,060,811.02	9,061,518.76	8,820,088.16	241,430.60
4	TRANSFERENCIAS, ASIGNACIONES, SUBSIDIOS Y OTRAS AYUDAS	564,500.00	0.00	564,500.00	1,205,754.78	1,205,754.78	0.00
5	BIENES MUEBLES, INMUEBLES E INTANGIBLES	2,253,064.02	0.00	2,253,064.02	0.00	0.00	0.00
6	INVERSIÓN PÚBLICA	22,485,351.96	0.00	22,485,351.96	3,320,284.20	3,320,284.20	0.00
7	INVERSIONES FINANCIERAS Y OTRAS PROVISIONES	0.00	0.00	0.00	0.00	0.00	0.00
8	PARTICIPACIONES Y APORTACIONES	0.00	0.00	0.00	13,528.55	13,528.55	0.00
9	DEUDA PÚBLICA	0.00	0.00	0.00	0.00	0.00	0.00
	SUPERÁVIT/DÉFICIT	0.00	0.00	0.00	16,276,440.39	16,516,675.84	-242,235.45

MUNICIPIO DE SANTA INÉS AHUATEMPAN PUEBLA

FLUJO DE FONDOS

Del 1 de Enero al 31 de Octubre de 2025

(Cifras en pesos)

CFF	Ingresos por Fuente de Financiamiento	Estimado	Ampliaciones/ Reducciones		Devengado	Recaudado	CxC
			Modificado	Modificado			
	NO ETIQUETADO	22,394,632.00	0.00	22,394,632.00	16,349,636.19	16,349,632.60	3.59
1	RECURSOS FISCALES	1,566,032.00	0.00	1,566,032.00	1,187,308.21	1,187,307.22	0.99
2	FINANCIAMIENTOS INTERNOS	0.00	0.00	0.00	0.00	0.00	0.00
3	FINANCIAMIENTOS EXTERNOS	0.00	0.00	0.00	0.00	0.00	0.00
4	INGRESOS PROPIOS	0.00	0.00	0.00	0.00	0.00	0.00
5	RECURSOS FEDERALES	20,828,600.00	0.00	20,828,600.00	15,162,327.98	15,162,325.38	2.60
6	RECURSOS ESTATALES	0.00	0.00	0.00	0.00	0.00	0.00
7	OTROS RECURSOS	0.00	0.00	0.00	0.00	0.00	0.00
	ETIQUETADO	26,951,497.00	0.00	26,951,497.00	24,072,321.04	24,071,481.44	839.60
5	RECURSOS FEDERALES	26,951,497.00	0.00	26,951,497.00	24,072,321.04	24,071,481.44	839.60
6	RECURSOS ESTATALES	0.00	0.00	0.00	0.00	0.00	0.00
7	OTROS RECURSOS	0.00	0.00	0.00	0.00	0.00	0.00
	TOTAL INGRESOS	49,346,129.00	0.00	49,346,129.00	40,421,957.23	40,421,114.04	843.19
CFF	Egresos por Fuente de Financiamiento	Aprobado	Ampliaciones/ Reducciones		Devengado	Pagado	CxP
	NO ETIQUETADO	22,394,632.00	0.00	22,394,632.00	18,392,062.71	18,148,984.07	243,078.64
1	RECURSOS FISCALES	1,566,032.00	0.00	1,566,032.00	943,492.97	943,492.97	0.00
2	FINANCIAMIENTOS INTERNOS	0.00	0.00	0.00	0.00	0.00	0.00
3	FINANCIAMIENTOS EXTERNOS	0.00	0.00	0.00	0.00	0.00	0.00
4	INGRESOS PROPIOS	0.00	0.00	0.00	0.00	0.00	0.00
5	RECURSOS FEDERALES	20,828,600.00	0.00	20,828,600.00	17,448,569.74	17,205,491.10	243,078.64
6	RECURSOS ESTATALES	0.00	0.00	0.00	0.00	0.00	0.00
7	OTROS RECURSOS	0.00	0.00	0.00	0.00	0.00	0.00
	ETIQUETADO	26,951,497.00	0.00	26,951,497.00	5,753,454.13	5,753,454.13	0.00
5	RECURSOS FEDERALES	26,951,497.00	0.00	26,951,497.00	5,753,454.13	5,753,454.13	0.00
6	RECURSOS ESTATALES	0.00	0.00	0.00	0.00	0.00	0.00
7	OTROS RECURSOS	0.00	0.00	0.00	0.00	0.00	0.00
	TOTAL EGRESOS	49,346,129.00	0.00	49,346,129.00	24,145,516.84	23,902,438.20	243,078.64

MUNICIPIO DE SANTA INÉS AHUATEMPAN PUEBLA

FLUJO DE FONDOS

Del 1 de Enero al 31 de Octubre de 2025
(Cifras en pesos)

OFF Ingresos menos Egresos por Fuente de Financiamiento	Estimado/ Aprobado	Ampliaciones/ Reducciones	Modificado	Devengado	Recaudado/ Pagado	CxC/ CxP
NO ETIQUETADO	0.00	0.00	0.00	-2,042,426.52	-1,799,351.47	-243,075.05
1 RECURSOS FISCALES	0.00	0.00	0.00	243,815.24	243,814.25	0.99
2 FINANCIAMIENTOS INTERNOS	0.00	0.00	0.00	0.00	0.00	0.00
3 FINANCIAMIENTOS EXTERNOS	0.00	0.00	0.00	0.00	0.00	0.00
4 INGRESOS PROPIOS	0.00	0.00	0.00	0.00	0.00	0.00
5 RECURSOS FEDERALES	0.00	0.00	0.00	-2,286,241.76	-2,043,165.72	-243,076.04
6 RECURSOS ESTATALES	0.00	0.00	0.00	0.00	0.00	0.00
7 OTROS RECURSOS	0.00	0.00	0.00	0.00	0.00	0.00
ETIQUETADO	0.00	0.00	0.00	18,318,866.91	18,318,027.31	839.60
5 RECURSOS FEDERALES	0.00	0.00	0.00	18,318,866.91	18,318,027.31	839.60
6 RECURSOS ESTATALES	0.00	0.00	0.00	0.00	0.00	0.00
7 OTROS RECURSOS	0.00	0.00	0.00	0.00	0.00	0.00
SUPERÁVIT/DÉFICIT	0.00	0.00	0.00	16,276,440.39	16,518,675.84	-242,235.45

MUNICIPIO DE SANTA INÉS AHUATEMPAN PUEBLA

FLUJO DE FONDOS

Del 1 de Enero al 31 de Octubre de 2025
(Cifras en pesos)



Bajo protesta de decir verdad los datos que los Estados Financieros y sus notas, son razonablemente correctos y son responsabilidad del emisor.

PRESIDENCIA MUNICIPAL
H. AYUNTAMIENTO DE SANTA INÉS AHUATEMPAN, PUE.

[Handwritten signature]

C. EDITH VILLA MORALES
PRESIDENTE MUNICIPAL
2024-2027



TESORERÍA MUNICIPAL
H. AYUNTAMIENTO DE SANTA INÉS AHUATEMPAN, PUE.
2024-2027



[Handwritten signature]

C. DIANA GUADALUPE VIDAL SUAREZ
SECRETARÍA DEL AYUNTAMIENTO DE SANTA INÉS AHUATEMPAN, PUE.
2024-2027

MUNICIPIO DE SANTA INÉS AHUATEMPAN PUEBLA

GASTO POR CATEGORÍA PROGRAMÁTICA


Del 1 de Enero al 31 de Octubre de 2025
(Cifras en pesos)

Concepto	Egreso Aprobado (1)	Ampliaciones/Reducciones (2)	Egreso Modificado (3=1+2)	Egreso Devengado (4)	Egreso Pagado (5)	Subejercicio (6=3-4)
Programas	49,346,129.00	0.00	49,346,129.00	24,145,516.84	23,902,438.20	25,200,612.16
Subsidios: Sector Social y Privado o Entidades Federativas y Municipios						
Sujetos a Reglas de Operación	0.00	0.00	0.00	0.00	0.00	0.00
Otros Subsidios	0.00	0.00	0.00	0.00	0.00	0.00
Desempeño de las Funciones	49,346,129.00	0.00	49,346,129.00	24,145,516.84	23,902,438.20	25,200,612.16
E Prestación de Servicios Públicos	27,583,363.06	0.00	27,583,363.06	20,296,342.98	20,053,264.34	7,287,020.08
B Provisión de Bienes Públicos	0.00	0.00	0.00	0.00	0.00	0.00
F Planeación, seguimiento y evaluación de políticas públicas	0.00	0.00	0.00	0.00	0.00	0.00
F Promoción y fomento	0.00	0.00	0.00	0.00	0.00	0.00
G Regulación y supervisión	0.00	0.00	0.00	0.00	0.00	0.00
A Funciones de las Fuerzas Armadas (Únicamente Gobierno Federal)	0.00	0.00	0.00	0.00	0.00	0.00
R Específicos	0.00	0.00	0.00	0.00	0.00	0.00
K Proyectos de Inversión	21,762,765.94	0.00	21,762,765.94	3,849,173.86	3,849,173.86	17,913,592.08
M Administrativos y de Apoyo	0.00	0.00	0.00	0.00	0.00	0.00
O Apoyo al proceso presupuestario y para mejorar la eficiencia institucional	0.00	0.00	0.00	0.00	0.00	0.00
O Apoyo a la función pública y al mejoramiento de la gestión	0.00	0.00	0.00	0.00	0.00	0.00
W Operaciones ajenas	0.00	0.00	0.00	0.00	0.00	0.00
L Compromisos	0.00	0.00	0.00	0.00	0.00	0.00
L Obligaciones de cumplimiento de resolución jurisdiccional	0.00	0.00	0.00	0.00	0.00	0.00
N Desastres Naturales	0.00	0.00	0.00	0.00	0.00	0.00
Obligaciones	0.00	0.00	0.00	0.00	0.00	0.00
J Pensiones y jubilaciones	0.00	0.00	0.00	0.00	0.00	0.00
T Aportaciones a la seguridad social	0.00	0.00	0.00	0.00	0.00	0.00
Y Aportaciones a fondos de estabilización	0.00	0.00	0.00	0.00	0.00	0.00
Z Aportaciones a fondos de inversión y reestructura de pensiones	0.00	0.00	0.00	0.00	0.00	0.00
I Programas de Gasto Federalizado (Gobierno Federal)	0.00	0.00	0.00	0.00	0.00	0.00
I Gasto Federalizado	0.00	0.00	0.00	0.00	0.00	0.00
C Participaciones a entidades federativas y municipios	0.00	0.00	0.00	0.00	0.00	0.00
D Costo financiero, deuda o apoyos a deudoras y ahorradores de la banca	0.00	0.00	0.00	0.00	0.00	0.00

MUNICIPIO DE SANTA INÉS AHUATEMPAN PUEBLA
 GASTO POR CATEGORÍA PROGRAMÁTICA
 Del 1 de Enero al 31 de Octubre de 2025
 (Cifras en pesos)

Concepto	Egreso Aprobado (1)	Ampliaciones/Reducciones (2)	Egreso Modificado (3=1+2)	Egreso Devengado (4)	Egreso Pagado (5)	Subejercicio (6=3-4)
H Adeudos de ejercicios fiscales anteriores	0.00	0.00	0.00	0.00	0.00	0.00
TOTAL DEL EGRESO	49,346,129.00	0.00	49,346,129.00	24,145,516.84	23,902,438.20	25,200,612.16

Bajo protesta de decir verdad, los datos que los Estados Financieros y sus notas, son razonables en forma y con responsabilidad del emisor.


PRESIDENCIA MUNICIPAL
 H. AYUNTAMIENTO DE SANTA INÉS
 C. EDITH VILLALOBOS
 PRESIDENTE MUNICIPAL PUE. 2024-2027



C. ANAHI FLORES CADENA
 TESORERA MUNICIPAL



TESORERÍA MUNICIPAL
 H. AYUNTAMIENTO DE SANTA INÉS
 AHUATEMPAN. PUE. 2024-2027


 C. DIANA GUADALUPE VIDAL SUAREZ
 SECRETARIA GENERAL

SECRETARÍA DEL AYUNTAMIENTO DE SANTA INÉS AHUATEMPAN. PUE. 2024-2027


MUNICIPIO DE SANTA INÉS AHUATEMPAN PUEBLA

INTERESES DE LA DEUDA

Del 1 de Enero al 31 de Octubre de 2025
(Cifras en pesos)

Identificación de Crédito o Instrumento	Devengado	Pagado
Créditos Bancarios		
Total de Intereses de Créditos Bancarios	0.00	0.00
Otros Instrumentos de Deuda		
Total de Intereses de Otros Instrumentos de Deuda	0.00	0.00
TOTAL	0.00	0.00

Bajo protesta de decir verdad de la suma que los Estados Financieros y sus notas, son razonablemente correctos, con responsabilidad del emisor.



PRESIDENCIA MUNICIPAL
H. AYUNTAMIENTO DE SANTA INÉS AHUATEMPAN, PUE. 2024-2027

C. EDITH VILLA TRUJILLO

PRESIDENTE MUNICIPAL



C. ANAHI FLORES CADENA

TESORERA MUNICIPAL



TESORERÍA MUNICIPAL
H. AYUNTAMIENTO DE SANTA INÉS AHUATEMPAN, PUE. 2024-2027



C. DÍANA GUADALUPE VIDAL SUÁREZ
SECRETARIO GENERAL



SECRETARÍA DEL AYUNTAMIENTO DE SANTA INÉS AHUATEMPAN, PUE. 2024-2027

MUNICIPIO DE SANTA INÉS AHUATEMPAN PUEBLA

INDICADORES DE RESULTADOS
Al 31 de Octubre de 2025

Indicador Unidad de medida Meta programada Meta real

Bajo protesta de decir verdad declaro que los Estados Financieros y sus notas son razonablemente correctos y de responsabilidad del emisor.



C. EDITH VILLA TRUJILLO
PRESIDENTE MUNICIPAL
H. AYUNTAMIENTO
DE SANTA INÉS
AHUATEMPAN. PUE.
2024-2027



PRESIDENCIA

MUNICIPAL
H. AYUNTAMIENTO
DE SANTA INÉS
AHUATEMPAN. PUE.
2024-2027



C. ANAHTI FLORES CADENA
TESORERA MUNICIPAL



TESORERÍA
MUNICIPAL
H. AYUNTAMIENTO
DE SANTA INÉS
AHUATEMPAN. PUE.
2024-2027



C. DIANA GUADALUPE VIDAL SUÁREZ
SECRETARÍA GENERAL
SECRETARÍA DEL
AYUNTAMIENTO
DE SANTA INÉS
AHUATEMPAN. PUE.
2024-2027

MUNICIPIO DE SANTA INÉS AHUATEMPAN PUEBLA

INFORME SOBRE PASIVOS CONTINGENTES
Al 31 de Octubre de 2025

Bajo protesta de decir verdad declaro que los Estados Financieros y sus notas, son razonablemente correctos y son responsabilidad del emisor.



[Handwritten signature]

**PRESIDENCIA
MUNICIPAL**

C. EDITH VILLA TRUJILLO
PRESIDENTE MUNICIPAL
H. AYUNTAMIENTO
DE SANTA INÉS
AHUATEMPAN. PUE.
2024-2027

[Handwritten signature]

C. ANAÍ FLORES CADENA
TESORERA MUNICIPAL



**TESORERÍA
MUNICIPAL**
H. AYUNTAMIENTO
DE SANTA INÉS
AHUATEMPAN. PUE.
2024-2027

[Handwritten signature]

C. DIANA GUADALUPE VIDAN SUÁREZ
SECRETARIO GENERAL



**SECRETARÍA DEL
AYUNTAMIENTO
DE SANTA INÉS
AHUATEMPAN. PUE.
2024-2027**

MUNICIPIO DE SANTA INÉS AHUATEMPAN PUEBLA

NOTAS A LOS ESTADOS FINANCIEROS
 NOTAS AL ESTADO DE ACTIVIDADES
 Del 1 de Enero al 31 de Octubre de 2025
 (Cifras en pesos)

EA-01 INGRESOS Y OTROS BENEFICIOS:

Cuenta	Nombre de la Cuenta	Monto	% de Rubro	Característica
4	INGRESOS Y OTROS BENEFICIOS	40,421,957.23		
4.1	INGRESOS DE GESTIÓN	1,189,228.21		
4.1.1	IMPUESTOS	608,681.00	100.00%	
4.1.1.1	IMPUESTOS SOBRE LOS INGRESOS	0.00	0.00%	
4.1.1.2	IMPUESTOS SOBRE EL PATRIMONIO	520,536.00	85.52%	
4.1.1.3	IMPUESTOS SOBRE LA PRODUCCIÓN, EL CONSUMO Y LAS TRANSACCIONES	0.00	0.00%	
4.1.1.4	IMPUESTOS AL COMERCIO EXTERIOR	0.00	0.00%	
4.1.1.5	IMPUESTOS SOBRE NÓMINAS Y ASIMILABLES	0.00	0.00%	
4.1.1.6	IMPUESTOS ECOLÓGICOS	0.00	0.00%	
4.1.1.7	ACCESORIOS DE IMPUESTOS	88,145.00	14.48%	
4.1.1.9	OTROS IMPUESTOS	0.00	0.00%	
4.1.2	CUOTAS Y APORTACIONES DE SEGURIDAD SOCIAL	0.00	0.00%	
4.1.2.1	APORTACIONES PARA FONDOS DE VIVIENDA	0.00	0.00%	
4.1.2.2	CUOTAS PARA EL SEGURO SOCIAL	0.00	0.00%	
4.1.2.3	CUOTAS DE AHORRO PARA EL RETIRO	0.00	0.00%	
4.1.2.4	ACCESORIOS DE CUOTAS Y APORTACIONES DE SEGURIDAD SOCIAL	0.00	0.00%	
4.1.2.9	OTRAS CUOTAS Y APORTACIONES PARA LA SEGURIDAD SOCIAL	0.00	0.00%	
4.1.3	CONTRIBUCIONES DE MEJORAS	0.00	0.00%	
4.1.3.1	CONTRIBUCIÓN DE MEJORAS POR OBRAS PÚBLICAS	0.00	0.00%	
4.1.3.2	MULTAS DE CONTRIBUCIONES DE MEJORAS	0.00	0.00%	
4.1.3.3	RECARGOS DE CONTRIBUCIONES DE MEJORAS	0.00	0.00%	
4.1.3.4	GASTOS DE EJECUCIÓN DE CONTRIBUCIONES DE MEJORAS	0.00	0.00%	
4.1.3.9	CON. DE MEJ. NO COMP. EN LAS FRACC. DE LA LEY DE ING. CAUS. EN EJER. FISC. ANT. PEND. DE LIQ. O PAGO	0.00	0.00%	
4.1.4	DERECHOS	542,482.94	100.00%	
4.1.4.1	DERECHOS POR EL USO, GOCE, APROVECHAMIENTO O EXPLOTACIÓN DE BIENES DE DOMINIO PÚBLICO	113,112.00	20.85%	
4.1.4.2	DERECHOS A LOS HIDROCARBUROS	0.00	0.00%	
4.1.4.3	DERECHOS POR PRESTACIÓN DE SERVICIOS	429,370.94	79.15%	
4.1.4.4	ACCESORIOS DE DERECHOS	0.00	0.00%	
4.1.4.9	OTROS DERECHOS	0.00	0.00%	
4.1.5	PRODUCTOS DE TIPO CORRIENTE	1,929.27	100.00%	
4.1.5.1	PRODUCTOS DERIVADOS DEL USO Y APROVECHAMIENTO DE BIENES NO SUJETOS A RÉGIMEN DE DOMINIO PÚBLICO	1,929.27	100.00%	
4.1.5.9	OTROS PRODUCTOS QUE GENERAN INGRESOS CORRIENTES EJ. ANTERIORES	0.00	0.00%	
4.1.6	APROVECHAMIENTOS DE TIPO CORRIENTE	36,135.00	100.00%	
4.1.6.1	APROVECHAMIENTO	36,135.00	100.00%	
4.1.6.2	APROVECHAMIENTOS PATRIMONIALES	0.00	0.00%	
4.1.6.3	ACCESORIOS DE APROVECHAMIENTOS	0.00	0.00%	
4.1.6.9	APROVECHAMIENTOS NO COMPRENDIDOS EN LA LEY Y DE INGRESOS VIGENTE, CAUSADOS EN EJERCICIOS	0.00	0.00%	
4.1.7	INGRESOS POR VENTA DE BIENES, PRESTACIÓN DE SERVICIOS Y OTROS INGRESOS	0.00	0.00%	
4.1.7.1	INGRESOS POR VENTA DE BIENES Y	0.00	0.00%	

MUNICIPIO DE SANTA INÉS AHUATEMPAN PUEBLA

NOTAS A LOS ESTADOS FINANCIEROS
 NOTAS AL ESTADO DE ACTIVIDADES
 Del 1 de Enero al 31 de Octubre de 2025
 (Cifras en pesos)

4.1.7.2	PRESTACIÓN DE SERVICIOS DE INSTITUCIONES PÚBLICAS DE SEGURIDAD INGRESOS POR VENTA DE BIENES Y PRESTACIÓN DE SERVICIOS DE EMPRESAS PRODUCTIVAS DEL ESTADO	0.00	0.00%	_____
4.1.7.3	INGRESOS POR VENTA DE BIENES Y PRESTACIÓN DE SERVICIOS DE ENTIDADES PARAESTATALES Y FIDEICOMISOS	0.00	0.00%	_____
4.1.7.4	INGRESOS POR VENTA DE BIENES Y PRESTACIÓN DE SERVICIOS DE ENTIDADES PARAESTATALES EMPRESARIALES	0.00	0.00%	_____
4.1.9	INGRESOS NO COMP. EN LAS FRACC. DE LA LEY DE ING. CAUS. EN EJER. FISC. ANT. PEND. DE LIQ. O PAGO	0.00	0.00%	_____
4.1.9.1	IMPUESTOS NO COMP. EN LAS FRACC. DE LA LEY DE ING. CAUS. EN EJER. FISC. ANT. PEND. DE LIQ. O PAGO	0.00	0.00%	_____
4.1.9.2	CONT. MEJ, DER., PROD. Y APROV. NO COMP. FRACC. LEY ING. CAUS. EJER. FISC. ANT. PEND. DE LIQ. O PAGO	0.00	0.00%	_____
4.2	PARTICIPACIONES, APORTACIONES, TRANSFERENCIAS, ASIGNACIONES, SUBSIDIOS Y OTRAS AYUDAS	39,232,729.02		
4.2.1	PARTICIPACIONES Y APORTACIONES	39,232,729.02	100.00%	_____
4.2.1.1	PARTICIPACIONES	15,145,985.82	38.61%	_____
4.2.1.2	APORTACIONES	24,070,451.20	61.35%	_____
4.2.1.3	CONVENIOS	16,292.00	0.04%	_____
4.2.1.4	INCENTIVOS DERIVADOS DE LA COLABORACIÓN FISCAL	0.00	0.00%	_____
4.2.1.5	FONDOS DISTINTOS DE APORTACIONES	0.00	0.00%	_____
4.2.2	TRANSFERENCIAS, ASIGNACIONES, SUBSIDIOS Y OTRAS AYUDAS	0.00	0.00%	_____
4.2.2.1	TRANSFERENCIAS INTERNAS Y ASIGNACIONES DEL SECTOR PÚBLICO	0.00	0.00%	_____
4.2.2.3	SUBSIDIOS Y SUBVENCIONES	0.00	0.00%	_____
4.2.2.5	PENSIONES Y JUBILACIONES	0.00	0.00%	_____
4.2.2.6	TRANSFERENCIAS DEL EXTERIOR	0.00	0.00%	_____
4.3	OTROS INGRESOS Y BENEFICIOS	0.00		
4.3.1	INGRESOS FINANCIEROS	0.00	0.00%	_____
4.3.1.1	INTERESES GANADOS DE VALORES, CRÉDITOS, BONOS Y OTROS.	0.00	0.00%	_____
4.3.1.9	OTROS INGRESOS FINANCIEROS	0.00	0.00%	_____
4.3.2	INCREMENTO POR VARIACIÓN DE INVENTARIOS	0.00	0.00%	_____
4.3.2.1	INCREMENTO POR VARIACIÓN DE INVENTARIOS DE MERCANCÍAS PARA VENTA	0.00	0.00%	_____
4.3.2.2	INCREMENTO POR VARIACIÓN DE INVENTARIOS DE MERCANCÍAS TERMINADAS	0.00	0.00%	_____
4.3.2.3	INCREMENTO POR VARIACIÓN DE INVENTARIOS DE MERCANCÍAS EN PROCESO DE ELABORACIÓN	0.00	0.00%	_____
4.3.2.4	INCREMENTO POR VARIACIÓN DE INVENTARIOS DE MATERIAS PRIMAS, MATERIAL. Y SUMINISTROS PARA PRODUCCIÓN	0.00	0.00%	_____
4.3.2.5	INCREMENTO POR VARIACIÓN DE INVENTARIOS DE MATERIAS PRIMAS, MATERIALES Y SUMINISTROS DE CONSUMO	0.00	0.00%	_____
4.3.3	DISMINUCIÓN DEL EXCESO DE ESTIMACIONES POR PÉRDIDA O DETERIORO U OBSOLESCENCIA	0.00	0.00%	_____
4.3.3.1	DISMINUCIÓN DEL EXCESO DE ESTIMACIONES	0.00	0.00%	_____

MUNICIPIO DE SANTA INÉS AHUATEMPAN PUEBLA

NOTAS A LOS ESTADOS FINANCIEROS
NOTAS AL ESTADO DE ACTIVIDADES
Del 1 de Enero al 31 de Octubre de 2025
(Cifras en pesos)

4.3.4	POR PÉRDIDA O DETERIORO U OBSOLESCENCIA			
	DISMINUCIÓN DEL EXCESO DE PROVISIONES	0.00	0.00%	_____
4.3.4.1	DISMINUCIÓN DEL EXCESO DE PROVISIONES	0.00	0.00%	_____
4.3.9	OTROS INGRESOS Y BENEFICIOS VARIOS	0.00	0.00%	_____
4.3.9.2	BONIFICACIONES Y DESCUENTOS OBTENIDOS	0.00	0.00%	_____
4.3.9.3	DIFERENCIAS POR TIPO DE CAMBIO A FAVOR EN EFECTIVO Y EQUIVALENTES	0.00	0.00%	_____
4.3.9.4	DIFERENCIAS DE COTIZACIONES A FAVOR EN VALORES NEGOCIABLES	0.00	0.00%	_____
4.3.9.5	RESULTADO POR POSICIÓN MONETARIA	0.00	0.00%	_____
4.3.9.6	UTILIDADES POR PARTICIPACIÓN PATRIMONIAL	0.00	0.00%	_____
4.3.9.9	OTROS INGRESOS Y BENEFICIOS VARIOS	0.00	0.00%	_____

MUNICIPIO DE SANTA INÉS AHUATEMPAN PUEBLA

NOTAS A LOS ESTADOS FINANCIEROS
 NOTAS AL ESTADO DE ACTIVIDADES
 Del 1 de Enero al 31 de Octubre de 2025
 (Cifras en pesos)

EA-02 GASTOS Y OTRAS PÉRDIDAS:

Cuenta	Nombre de la Cuenta	Monto	% de Rubro	Característica
5	GASTOS Y OTRAS PERDIDAS	20,825,232.12		
5.1	GASTOS DE FUNCIONAMIENTO	19,605,949.31		
5.1.1	SERVICIOS PERSONALES	7,912,128.00	100.00%	
5.1.1.1	REMUNERACIONES AL PERSONAL DE CARÁCTER PERMANENTE	7,912,128.00	100.00%	
5.1.1.2	REMUNERACIONES AL PERSONAL DE CARÁCTER TRANSITORIO	0.00	0.00%	
5.1.1.3	REMUNERACIONES ADICIONALES Y ESPECIALES	0.00	0.00%	
5.1.1.4	SEGURIDAD SOCIAL	0.00	0.00%	
5.1.1.5	OTRAS PRESTACIONES SOCIALES Y ECONÓMICAS	0.00	0.00%	
5.1.1.6	PAGO DE ESTÍMULOS A SERVIDORES PÚBLICOS	0.00	0.00%	
5.1.2	MATERIALES Y SUMINISTROS	2,632,302.55	100.00%	
5.1.2.1	MATERIALES DE ADMINISTRACIÓN, EMISIÓN DE DOCUMENTOS Y ARTÍCULOS OFICIALES	333,441.61	12.67%	
5.1.2.2	ALIMENTOS Y UTENSILIOS	242,169.46	9.20%	
5.1.2.3	MATERIAS PRIMAS Y MATERIALES DE PRODUCCIÓN Y COMERCIALIZACIÓN	0.00	0.00%	
5.1.2.4	MATERIALES Y ARTÍCULOS DE CONSTRUCCIÓN Y DE REPARACIÓN	120,336.47	4.57%	
5.1.2.5	PRODUCTOS QUÍMICOS, FARMACÉUTICOS Y DE LABORATORIO	43,302.86	1.65%	
5.1.2.6	COMBUSTIBLES, LUBRICANTES Y ADITIVOS	1,619,132.14	61.51%	
5.1.2.7	VESTUARIO, BLANCOS, PRENDAS DE PROTECCIÓN Y ARTÍCULOS DEPORTIVOS	6,831.85	0.26%	
5.1.2.8	MATERIALES Y SUMINISTROS PARA SEGURIDAD	15,350.23	0.58%	
5.1.2.9	HERRAMIENTAS, REFACCIONES Y ACCESORIOS MENORES	251,737.93	9.56%	
5.1.3	SERVICIOS GENERALES	9,061,518.76	100.00%	
5.1.3.1	SERVICIOS BÁSICOS	2,346,901.18	25.90%	
5.1.3.2	SERVICIOS DE ARRENDAMIENTO	74,350.00	0.82%	
5.1.3.3	SERVICIOS PROFESIONALES, CIENTÍFICOS Y TÉCNICOS Y OTROS SERVICIOS	169,027.34	1.87%	
5.1.3.4	SERVICIOS FINANCIEROS, BANCARIOS Y COMERCIALES	19,646.17	0.22%	
5.1.3.5	SERVICIOS DE INSTALACIÓN, REPARACIÓN, MANTENIMIENTO Y CONSERVACIÓN	380,473.07	4.20%	
5.1.3.6	SERVICIOS DE COMUNICACIÓN SOCIAL Y PUBLICIDAD	27,280.00	0.30%	
5.1.3.7	SERVICIOS DE TRASLADO Y VIÁTICOS	127,844.25	1.41%	
5.1.3.8	SERVICIOS OFICIALES	4,927,271.75	54.38%	
5.1.3.9	OTROS SERVICIOS GENERALES	988,725.00	10.91%	
5.2	TRANSFERENCIAS, ASIGNACIONES, SUBSIDIOS Y OTRAS AYUDAS	1,205,754.78		
5.2.1	TRANSFERENCIAS INTERNAS Y ASIGNACIONES AL SECTOR PÚBLICO	86,536.00	100.00%	
5.2.1.1	ASIGNACIONES AL SECTOR PÚBLICO	86,536.00	100.00%	
5.2.1.2	TRANSFERENCIAS INTERNAS AL SECTOR PÚBLICO	0.00	0.00%	
5.2.2	TRANSFERENCIAS AL RESTO DEL SECTOR PÚBLICO	0.00	0.00%	
5.2.2.1	TRANSFERENCIAS A ENTIDADES PARAESTATALES	0.00	0.00%	
5.2.2.2	TRANSFERENCIAS A ENTIDADES FEDERATIVAS Y MUNICIPIOS	0.00	0.00%	
5.2.3	SUBSIDIOS Y SUBVENCIONES	0.00	0.00%	
5.2.3.1	SUBSIDIOS	0.00	0.00%	

MUNICIPIO DE SANTA INÉS AHUATEMPAN PUEBLA

NOTAS A LOS ESTADOS FINANCIEROS
 NOTAS AL ESTADO DE ACTIVIDADES
 Del 1 de Enero al 31 de Octubre de 2025
 (Cifras en pesos)

5.2.3.2	SUBVENCIONES	0.00	0.00%
5.2.4	AYUDAS SOCIALES	1,119,218.78	100.00%
5.2.4.1	AYUDAS SOCIALES A PERSONAS	868,983.46	77.64%
5.2.4.2	BECAS	0.00	0.00%
5.2.4.3	AYUDAS SOCIALES A INSTITUCIONES	250,235.32	22.36%
5.2.4.4	AYUDAS SOCIALES POR DESASTRES NATURALES Y OTROS SINIESTROS	0.00	0.00%
5.2.5	PENSIONES Y JUBILACIONES	0.00	0.00%
5.2.5.1	PENSIONES	0.00	0.00%
5.2.5.2	JUBILACIONES	0.00	0.00%
5.2.5.9	OTRAS PENSIONES Y JUBILACIONES	0.00	0.00%
5.2.6	TRANSFERENCIAS A FIDEICOMISOS, MANDATOS Y CONTRATOS ANÁLOGOS	0.00	0.00%
5.2.6.1	TRANSFERENCIAS A FIDEICOMISOS, MANDATOS Y CONTRATOS ANÁLOGOS AL GOBIERNO	0.00	0.00%
5.2.6.2	TRANSFERENCIAS A FIDEICOMISOS, MANDATOS Y CONTRATOS ANÁLOGOS A ENTIDADES PARAESTATALES	0.00	0.00%
5.2.7	TRANSFERENCIAS A LA SEGURIDAD SOCIAL	0.00	0.00%
5.2.7.1	TRANSFERENCIAS POR OBLIGACIONES DE LEY	0.00	0.00%
5.2.8	DONATIVOS	0.00	0.00%
5.2.8.1	DONATIVOS A INSTITUCIONES SIN FINES DE LUCRO	0.00	0.00%
5.2.8.2	DONATIVOS A ENTIDADES FEDERATIVAS Y MUNICIPIOS	0.00	0.00%
5.2.8.3	DONATIVOS A FIDEICOMISOS, MANDATOS Y CONTRATOS ANÁLOGOS PRIVADOS	0.00	0.00%
5.2.8.4	DONATIVOS A FIDEICOMISOS, MANDATOS Y CONTRATOS ANÁLOGOS ESTATALES	0.00	0.00%
5.2.8.5	DONATIVOS INTERNACIONALES	0.00	0.00%
5.2.9	TRANSFERENCIAS AL EXTERIOR	0.00	0.00%
5.2.9.1	TRANSFERENCIAS AL EXTERIOR A GOBIERNOS EXTRANJEROS Y ORGANISMOS INTERNACIONALES	0.00	0.00%
5.2.9.2	TRANSFERENCIAS AL SECTOR PRIVADO EXTERNO	0.00	0.00%
5.3	PARTICIPACIONES Y APORTACIONES	13,528.55	
5.3.1	PARTICIPACIONES	0.00	0.00%
5.3.1.1	PARTICIPACIONES DE LA FEDERACIÓN A ENTIDADES FEDERATIVAS Y MUNICIPIOS	0.00	0.00%
5.3.1.2	PARTICIPACIONES DE LAS ENTIDADES FEDERATIVAS A LOS MUNICIPIOS	0.00	0.00%
5.3.2	APORTACIONES	0.00	0.00%
5.3.2.1	APORTACIONES DE LA FEDERACIÓN A ENTIDADES FEDERATIVAS Y MUNICIPIOS	0.00	0.00%
5.3.2.2	APORTACIONES DE LAS ENTIDADES FEDERATIVAS A LOS MUNICIPIOS	0.00	0.00%
5.3.3	CONVENIOS	13,528.55	100.00%
5.3.3.1	CONVENIOS DE REASIGNACIÓN	0.00	0.00%
5.3.3.2	CONVENIOS DE DESCENTRALIZACIÓN Y OTROS	13,528.55	100.00%
5.4	INTERESES, COMISIONES Y OTROS GASTOS DE LA DEUDA PÚBLICA	0.00	
5.4.1	INTERESES DE LA DEUDA PÚBLICA	0.00	0.00%
5.4.1.1	INTERESES DE LA DEUDA PÚBLICA INTERNA	0.00	0.00%
5.4.1.2	INTERESES DE LA DEUDA PÚBLICA EXTERNA	0.00	0.00%
5.4.2	COMISIONES DE LA DEUDA PÚBLICA	0.00	0.00%
5.4.2.1	COMISIONES DE LA DEUDA PÚBLICA INTERNA	0.00	0.00%
5.4.2.2	COMISIONES DE LA DEUDA PÚBLICA EXTERNA	0.00	0.00%
5.4.3	GASTOS DE LA DEUDA PÚBLICA	0.00	0.00%
5.4.3.1	GASTOS DE LA DEUDA PÚBLICA INTERNA	0.00	0.00%

MUNICIPIO DE SANTA INÉS AHUATEMPAN PUEBLA

NOTAS A LOS ESTADOS FINANCIEROS
 NOTAS AL ESTADO DE ACTIVIDADES
 Del 1 de Enero al 31 de Octubre de 2025
 (Cifras en pesos)


5.4.3.2	GASTOS DE LA DEUDA PÚBLICA EXTERNA	0.00	0.00%
5.4.4	COSTO POR COBERTURAS	0.00	0.00%
5.4.4.1	COSTO POR COBERTURAS	0.00	0.00%
5.4.5	APOYOS FINANCIEROS	0.00	0.00%
5.4.5.1	APOYOS FINANCIEROS A INTERMEDIARIOS	0.00	0.00%
5.4.5.2	APOYO FINANCIEROS A AHORRADORES Y DEUDORES DEL SISTEMA FINANCIERO NACIONAL	0.00	0.00%
5.5	OTROS GASTOS Y PÉRDIDAS EXTRAORDINARIAS	-0.52	
5.5.1	ESTIMACIONES, DEPRECIACIONES, DETERIOROS, OBSOLESCENCIAS Y AMORTIZACIONES	0.00	0.00%
5.5.1.1	ESTIMACIONES POR PÉRDIDAS O DETERIOROS DE ACTIVOS CIRCULANTES	0.00	0.00%
5.5.1.2	ESTIMACIONES POR PÉRDIDAS O DETERIOROS DE ACTIVOS NO CIRCULANTES	0.00	0.00%
5.5.1.3	DEPRECIACIÓN DE BIENES INMUEBLES	0.00	0.00%
5.5.1.4	DEPRECIACIÓN DE INFRAESTRUCTURA	0.00	0.00%
5.5.1.5	DEPRECIACIÓN DE BIENES MUEBLES	0.00	0.00%
5.5.1.6	DETERIORO DE LOS ACTIVOS BIOLÓGICOS	0.00	0.00%
5.5.1.7	AMORTIZACIÓN DE ACTIVOS INTANGIBLES	0.00	0.00%
5.5.1.8	DISMINUCIÓN DE BIENES POR PÉRDIDA, OBSOLESCENCIA Y DETERIORO	0.00	0.00%
5.5.2	PROVISIONES	0.00	0.00%
5.5.2.1	PROVISIONES DE PASIVOS A CORTO PLAZO	0.00	0.00%
5.5.2.2	PROVISIONES DE PASIVOS A LARGO PLAZO	0.00	0.00%
5.5.3	DISMINUCIONES DE INVENTARIOS	0.00	0.00%
5.5.3.1	DISMINUCIONES DE INVENTARIOS DE MERCANCÍAS PARA VENTA	0.00	0.00%
5.5.3.2	DISMINUCIONES DE INVENTARIOS DE MERCANCÍAS TERMINADAS	0.00	0.00%
5.5.3.3	DISMINUCIONES DE INVENTARIOS DE MERCANCÍAS EN PROCESO DE ELABORACIÓN	0.00	0.00%
5.5.3.4	DISMINUCIONES DE INVENTARIOS DE MATERIAS PRIMAS, MATERIALES Y SUMINISTROS PARA PRODUCCIÓN	0.00	0.00%
5.5.3.5	DISMINUCIONES DE ALMACÉN DE MATERIALES Y SUMINISTROS DE CONSUMO	0.00	0.00%
5.5.4	AUMENTO POR INSUFICIENCIA DE ESTIMACIONES POR PÉRDIDA O DETERIORO U OBSOLESCENCIA	0.00	0.00%
5.5.4.1	AUMENTO POR INSUFICIENCIA DE ESTIMACIONES POR PÉRDIDA O DETERIORO U OBSOLESCENCIA	0.00	0.00%
5.5.5	AUMENTO POR INSUFICIENCIA DE PROVISIONES	0.00	0.00%
5.5.5.1	AUMENTO POR INSUFICIENCIA DE PROVISIONES	0.00	0.00%
5.5.9	OTROS GASTOS	-0.52	100.00%
5.5.9.1	GASTOS DE EJERCICIOS ANTERIORES	0.00	0.00%
5.5.9.2	PÉRDIDAS POR RESPONSABILIDADES	0.00	0.00%
5.5.9.3	BONIFICACIONES Y DESCUENTOS OTORGADOS	0.00	0.00%
5.5.9.4	DIFERENCIAS POR TIPO DE CAMBIO NEGATIVAS EN EFECTIVO Y EQUIVALENTES	0.00	0.00%
5.5.9.5	DIFERENCIAS DE COTIZACIONES NEGATIVAS EN VALORES NEGOCIABLES	0.00	0.00%
5.5.9.6	RESULTADOS POR POSICIÓN MONETARIA	0.00	0.00%
5.5.9.7	PÉRDIDAS POR PARTICIPACIÓN PATRIMONIAL	0.00	0.00%
5.5.9.9	OTROS GASTOS VARIOS	-0.52	100.00%

MUNICIPIO DE SANTA INÉS AHUATEMPAN PUEBLA

NOTAS A LOS ESTADOS FINANCIEROS
NOTAS AL ESTADO DE ACTIVIDADES
Del 1 de Enero al 31 de Octubre de 2025
(Cifras en pesos)

5.6	INVERSIÓN PÚBLICA	0.00	
5.6.1	INVERSIÓN PÚBLICA NO CAPITALIZABLE	0.00	0.00%
5.6.1.1	CONSTRUCCIÓN EN BIENES NO CAPITALIZABLE	0.00	0.00%

Bajo protesta de decir verdad declaramos que los Estados Financieros y sus notas, son razonablemente correctos y de nuestra responsabilidad del emisor.



C. EDITH VILLA TRUJILLO
PRESIDENTE MUNICIPAL




**PRESIDENCIA
MUNICIPAL**
H. AYUNTAMIENTO
DE SANTA INÉS
AHUATEMPAN, PUE.
2024-2027



C. ANAHI FLORES CADENA
TESORERA MUNICIPAL



**TESORERÍA
MUNICIPAL**
H. AYUNTAMIENTO
DE SANTA INÉS
AHUATEMPAN, PUE.
2024-2027



C. DIANA GUADALUPE VIDAL SUÁREZ
SECRETARIO GENERAL



**SECRETARÍA DEL
AYUNTAMIENTO
DE SANTA INÉS
AHUATEMPAN, PUE.
2024-2027**

MUNICIPIO DE SANTA INÉS AHUATEMPAN PUEBLA

NOTAS A LOS ESTADOS FINANCIEROS
 CONCILIACIÓN
 Del 1 de Enero al 31 de Octubre de 2025
 (Cifras en pesos)

CONCILIACIÓN ENTRE LOS INGRESOS PRESUPUESTARIOS Y CONTABLES:

Concepto		2025
	1. Total de Ingresos Presupuestarios	40,421,957.23
	2. Más ingresos contables no presupuestarios	0.00
2.1	INGRESOS FINANCIEROS	0.00
2.2	INCREMENTO POR VARIACIÓN DE INVENTARIOS	0.00
2.3	DISMINUCIÓN DEL EXCESO DE ESTIMACIONES POR PÉRDIDA O DETERIORO U OBSOLESCENCIA	0.00
2.4	DISMINUCIÓN DEL EXCESO DE PROVISIONES	0.00
2.5	OTROS INGRESOS Y BENEFICIOS VARIOS	0.00
2.6	OTROS INGRESOS CONTABLES NO PRESUPUESTARIOS	0.00
	3. Menos ingresos presupuestarios no contables	0.00
3.1	APROVECHAMIENTOS DE CAPITAL	0.00
3.2	INGRESOS DERIVADOS DE FINANCIAMIENTOS	0.00
3.3	OTROS INGRESOS PRESUPUESTARIOS NO CONTABLES	0.00
	4. Total de Ingresos Contables (4 = 1 + 2 - 3)	40,421,957.23

MUNICIPIO DE SANTA INÉS AHUATEMPAN PUEBLA

NOTAS A LOS ESTADOS FINANCIEROS
CONCILIACIÓN

Del 1 de Enero al 31 de Octubre de 2025
(Cifras en pesos)


CONCILIACIÓN ENTRE LOS EGRESOS PRESUPUESTARIOS Y LOS GASTOS CONTABLES:

Concepto	2025
1. Total de egresos presupuestarios	24,145,516.84
2. Menos egresos presupuestarios no contables	3,320,284.20
2.1 MATERIAS PRIMAS Y MATERIALES DE PRODUCCIÓN Y COMERCIALIZACIÓN	0.00
2.2 MATERIALES Y SUMINISTROS	0.00
2.3 MOBILIARIO Y EQUIPO DE ADMINISTRACIÓN	0.00
2.4 MOBILIARIO Y EQUIPO EDUCACIONAL Y RECREATIVO	0.00
2.5 EQUIPO E INSTRUMENTAL MÉDICO Y DE LABORATORIO	0.00
2.6 VEHÍCULOS Y EQUIPO DE TRANSPORTE	0.00
2.7 EQUIPO DE DEFENSA Y SEGURIDAD	0.00
2.8 MAQUINARIA, OTROS EQUIPOS Y HERRAMIENTAS	0.00
2.9 ACTIVOS BIOLÓGICOS	0.00
2.10 BIENES INMUEBLES	0.00
2.11 ACTIVOS INTANGIBLES	0.00
2.12 OBRA PÚBLICA EN BIENES DE DOMINIO PÚBLICO	3,320,284.20
2.13 OBRA PÚBLICA EN BIENES PROPIOS	0.00
2.14 ACCIONES Y PARTICIPACIONES DE CAPITAL	0.00
2.15 COMPRA DE TÍTULOS Y VALORES	0.00
2.16 CONCESIÓN DE PRÉSTAMOS	0.00
2.17 INVERSIONES EN FIDEICOMISOS, MANDATOS Y OTROS ANÁLOGOS	0.00
2.18 PROVISIONES PARA CONTINGENCIAS Y OTRAS EROGACIONES ESPECIALES	0.00
2.19 AMORTIZACIÓN DE LA DEUDA PÚBLICA	0.00
2.20 ADEUDOS DE EJERCICIOS FISCALES ANTERIORES (ADEFAS)	0.00
2.21 OTROS EGRESOS PRESUPUESTARIOS NO CONTABLES	0.00
3. Más gastos contables no presupuestarios	-0.52
3.1 ESTIMACIONES, DEPRECIACIONES, DETERIOROS, OBSOLESCENCIAS Y AMORTIZACIONES	0.00
3.2 PROVISIONES	0.00
3.3 DISMINUCIONES DE INVENTARIOS	0.00
3.4 OTROS GASTOS	-0.52
3.5 INVERSIÓN PÚBLICA NO CAPITALIZABLE	0.00
3.6 MATERIALES Y SUMINISTROS (CONSUMOS)	0.00
3.7 OTROS GASTOS CONTABLES NO PRESUPUESTARIOS	0.00
4. Total de Gastos Contables (4 = 1 - 2 + 3)	20,825,232.12

MUNICIPIO DE SANTA INÉS AHUATEMPAN PUEBLA

NOTAS A LOS ESTADOS FINANCIEROS
CONCILIACIÓN
Del 1 de Enero al 31 de Octubre de 2025
(Cifras en pesos)

Bajo protesta de decir verdad declaro que los Estados Financieros y sus notas son razonablemente correctos y son responsabilidad del emisor.



C. EDITH VILLA TRUJILLO
PRESIDENTE MUNICIPAL



**PRESIDENCIA
MUNICIPAL**
H. AYUNTAMIENTO
DE SANTA INÉS
AHUATEMPAN, PUE.
2024-2027



C. ANAHI FLORES CADENA
TESORERA MUNICIPAL



**TESORERÍA
MUNICIPAL**
H. AYUNTAMIENTO
DE SANTA INÉS
AHUATEMPAN, PUE.
2024-2027



C. DIANA GUADALUPE VIDAL SUÁREZ
SECRETARIO GENERAL



**SECRETARÍA DEL
AYUNTAMIENTO
DE SANTA INÉS
AHUATEMPAN, PUE.
2024-2027**